ARON bvba
Archeologisch Projectbureau

RAPPORT 738

De opgraving aan de Astridlaan in Tongeren (Colruytsite)

N. De Winter en P. Reygel

Mei 2019



ARON-RAPPORT 738

DE OPGRAVING AAN DE ASTRIDLAAN IN TONGEREN (COLRUYTSITE)

N. De Winter en P. Reygel

Tongeren
2019

Opgraving ☒	Prospectie ☐
Vergunningsnummer:	2016/185
Naam aanvrager:	Patrick Reygel
Naam site:	Tongeren Astridlaan (Colruyt)

Colofon

ARON rapport 738 – De opgraving aan de Astridlaan in Tongeren (Colruytsite)

Projectleiding: Natasja De Winter

Uitvoering veldwerk: Patrick Reygel, Joris Steegmans, Willem Vanaenrode, Daan Celis, Natasja De Winter

Auteurs: Natasja De Winter en Patrick Reygel

Bijdragen: Souad Ech-Chakrouni (archeomagnetisch onderzoek)

Foto's en tekeningen: ARON bvba (tenzij anders vermeld)

Wettelijk depot: D/2019/12.651/46

Op de teksten, foto's en tekeningen geldt een auteursrecht. Gelieve ons de wens om gebruik te maken van de teksten of illustraties schriftelijk over te maken op info@aron-online.be
Zonder voorafgaandelijke schriftelijke toestemming van ARON bvba mag niets uit deze uitgave worden verveelvoudigd, bewerkt, en/of openbaar gemaakt door middel van web-publicatie, druk, fotocopie, microfilm of op welke andere wijze ook.

ARON bvba
Archeologisch Projectbureau
Neremweg 110
3700 Tongeren
www.aron-online.be
info@aron-online.be
tel: 012/225.250

© ARON bvba, Archeologisch projectbureau, 2019

INHOUDSTAFEL

1. Het onderzoeksgebied 1

1.1. Algemene situering 1
1.2 Historische achtergrond 5

1.2.1 Geschiedenis van de stad Tongeren 5
1.2.2 Beknopte historiek van het onderzoeksgebied 9

1.3 Eerder archeologisch onderzoek 14

2. Het archeologisch onderzoek 18

2.1 Doelstelling 18
2.2 Verloop 19
2.3 Methodiek 20

3. Onderzoeksresultaten 22

3.1 Bodemopbouw 22
3.2 Gaafheid van het terrein 24
3.3 De archeologische sporen 25

3.3.1 De Romeinse sporen 26
3.3.2 De laatmiddeleeuwse sporen 50

3.4 De archeologische vondsten 52

3.4.1 Metaalvondsten – P. Reygel 52
3.4.2 Aardewerk – N. De Winter 60
3.4.3 Overige vondsten – N. De Winter 63

Antwoorden op de onderzoeksvragen 65
Bibliografie 70

Bijlagen (digitaal):

1. Administratieve gegevens
2. Lijst met afkortingen
3. Periodentabel
4. Sporenlijst
5. Vondstenlijst
6. Vergunning
7. Radiokoolstofdatering
8. Rapport archeomagnetisme
9. Conservatiefiches metaal
10. Plan WP1 VL1
11. Plan WP1 VL2
12. Plan WP1 VL3

13. Plan WP1 VL4
14. Plan WP2 VL1
15. Plan WP2 VL2
16. Plan WP2 VL3
17. Plan WP3 VL1
18. Coupes
19. Samengesteld plan

INLEIDING

Naar aanleiding van een geplande uitbreiding van supermarktketen Colruyt aan de Astridlaan te Tongeren, achtte het Agentschap Onroerend Erfgoed een archeologisch onderzoek noodzakelijk. Dit onderzoek werd ingegeven door de ligging van het bouwterrein binnen het tot dusver gekende Romeinse stadsweefsel en door de resultaten van de opgraving in 2006 bij de bouw van de eerste Colruyt winkel.[1]

Tijdens het vooronderzoek op de site werden (post)middeleeuwse lagen aangetroffen die een 4de-eeuwse donkerbruine laag afdekten. Hieronder werden de oudere Romeinse sporen aangetroffen.[2]



Fig .1: Kaart van België met aanduiding van het onderzoeksgebied. (NGI 2001).

De opgraving vond gefaseerd plaats in de periode van juli 2016 tot mei 2018 en werd uitgevoerd door ARON bvba. Bij de opgraving werden onder meer sporen van Romeinse bewoning, Romeinse pottenbakkersovens, een deel van de Romeinse stadsmuur en een middeleeuwse weg aangetroffen.

1. HET ONDERZOEKSGEBIED

1.1. ALGEMENE SITUERING

Het onderzoeksgebied, met een oppervlakte van ca. 1900 m², situeert zich net ten westen van het stadscentrum van Tongeren (fig. 2). Het terrein is kadastraal gekend als Tongeren: Afd. 1, sectie D, nr. 285f, 284l3, 284z3, 284g4, 284h4, 284w2 en 284y2[3]. Het wordt ingesloten door de Astridlaan in het westen en de Molenstraat in het oosten (fig. 3). De noordelijke grens van het plangebied wordt gevormd door de reeds bestaande Colruyt-winkel met bijhorende parking. Vijf huizen die tot voor kort op het te onderzoeken terrein stonden en waarvan enkele onderkelderd waren, zullen vervangen worden door de uitbreiding van deze supermarkt met bijhorende boven- en ondergrondse parking, groenaanleg en woongelegenheden.

Het onderzoeksgebied is gelegen op een laaggelegen lössplateau in de noordwestrand van de Jekervallei (fig. 4). Het terrein zelf is gelegen op een hoogte van ca. 90 m TAW en vrij vlak en nauwelijks geaccidenteerd. De hellende inrit naar de ondergrondse laadruimte van de Colruytwinkel is duidelijk zichtbaar op het DHM (fig. 5, blauw). Het terrein ligt aanzienlijk lager dan het centrum van Tongeren, dat ruim 15 m hoger gelegen is. In het noordwesten tekent zich ook duidelijk het voormalige Romeinse aquaduct op de Beukenberg af. Ca. 75 m ten noorden van het onderzoeksgebied is er een abrupte helling in het landschap waar te nemen. Dit heeft vermoedelijk te maken met de aanwezigheid van de 4de-eeuwse Romeinse stadsomwalling in deze zone, in combinatie met landschapswijzigingen door leemwinning ten zuiden ervan, die plaatsvonden van in de Romeinse periode tot in recente tijden.[4] De Jeker is op ca. 150 m ten zuidwesten van het huidige onderzoeksgebied gelegen. (fig. 3)
.

[1] Wyns 2007.
[2] Driesen *et al.* 2014.
[3] Nu zijn de kadasternummers 284l3, 284z3, 284g4, 284h4, 284w2 en 284y2 samengenomen onder het nieuwe kadasternummer 284K4. Voor het kadasterplan met de oude kadasternummers zie bijlage 1.
[4] Wyns 2007, 10.



Fig. 2: Kleurenorthofoto met aanduiding van het onderzoeksgebied (rood). Schaal 1:5000. QGIS/Geopunt.



Fig. 3: GRB met aanduiding van het onderzoeksgebied (groen)). Schaal 1:5000. QGIS/Geopunt.

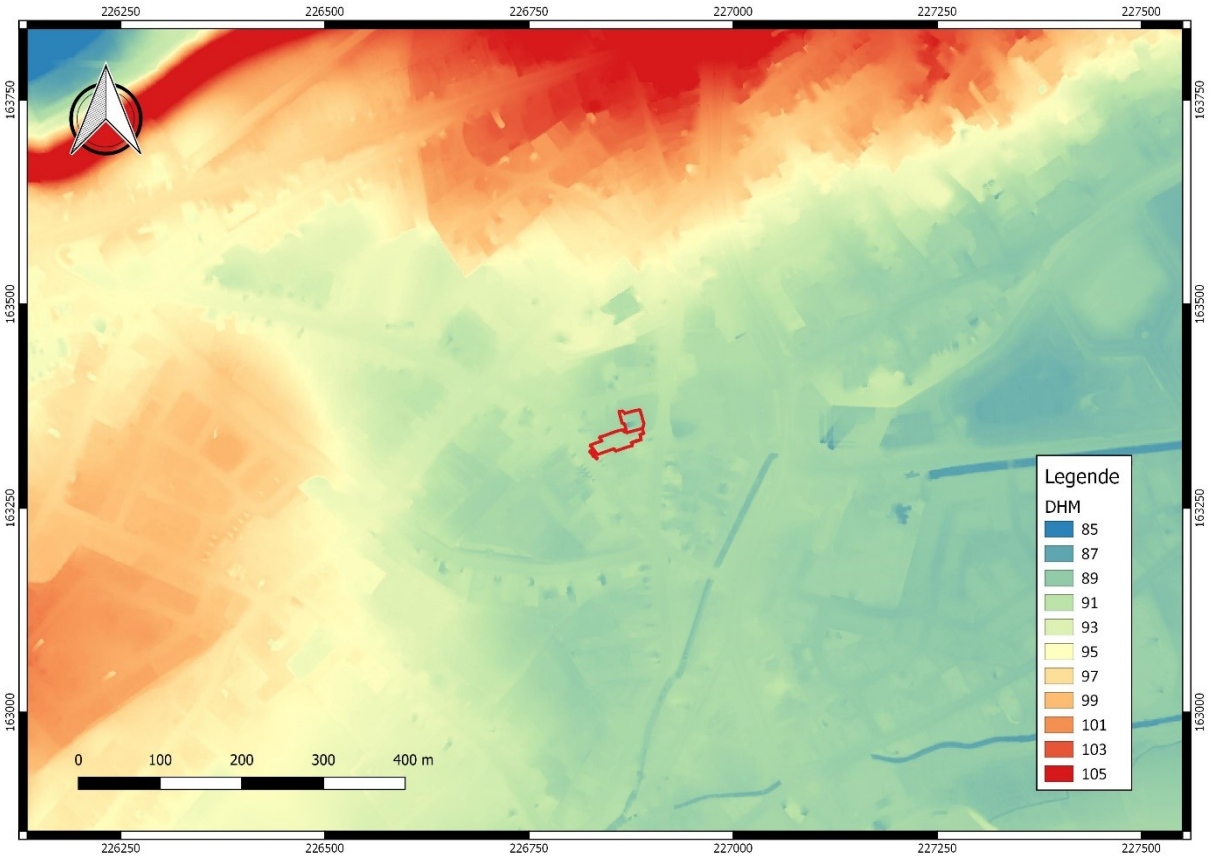

Fig. 4: Het Digitaal Hoogtemodel Vlaanderen van de ruime omgeving van het onderzoeksgebied (rood). Schaal 1:5000. QGIS/Geopunt.



Fig. 5: Het Digitaal Hoogtemodel Vlaanderen van de onmiddellijke omgeving van het onderzoeksgebied (rood). Schaal 1:1500. QGIS/Geopunt.

Op de quartairgeologische kaart[5] wordt het deel ten zuiden van het onderzoeksterrein door Jekeralluvium ingenomen. Dit alluvium bereikt op het kaartblad Tongeren een maximale dikte van 17 m. De basis bestaat meestal uit een laag met silexen en grinden die uitgespoeld zijn uit hun oorspronkelijke afzettingsgesteente. Daarboven ligt meestal een pakket met grove zanden dat is uitgespoeld en opnieuw afgezet werd.[6] Ter hoogte van het onderzoeksterrein, net buiten de vallei van de Jeker, situeren zich eolische afzettingen tussen 4 tot 10 m dik die tijdens de laatste twee ijstijden vanuit het noordoosten aangevoerd werden door een sterke wind. De eerste leem die grote delen van het landschap bedekte en op vele plaatsen terug te vinden is, is *de Henegouwenleem* van het Riss (Saaliaan). Deze leem is zandig en heeft een gebande structuur, met rode, beige en lichtgrijze kleuren. Er komen veelvuldig zwarte deeltjes in voor die duiden op een mangaanneerslag. Boven op deze lemen is op sommige plaatsen een duidelijke bodem ontwikkeld (*de Rocourtbodem)*. Deze bodem is in de leemstreek een belangrijke horizont voor het midden-paleolithicum. Door de bedekking door latere loess-afzettingen, soms metersdik, komen deze paleolithische sites dikwijls pas aan het licht bij grootschalige werken zoals leemontginningen.[7] *De Haspengouwloess*, die deze Rocourtbodem bedekt, is een gelaagde loess met een iets grijzer karakter dan de onderliggende. Er komen talrijke vorstbodems in voor met bovenaan *de Bodem van Kesselt*. Het gelaagde karakter van deze loess komt voort uit de talrijke verspoelingen van de leem na de afzettingen in een koud maar vochtige klimaat. Het is meestal moeilijk een onderscheid te maken tussen de Henegouwen- en de Haspengouwleem. Ze worden dan ook vaak als één leempakket aanzien. Het volgende en jongere leempakket bestaat uit een bruine korrelige loess uit het Weichseliaan. Deze leem wordt in de Belgische stratigrafie *de Brabantleem* genoemd.[8]

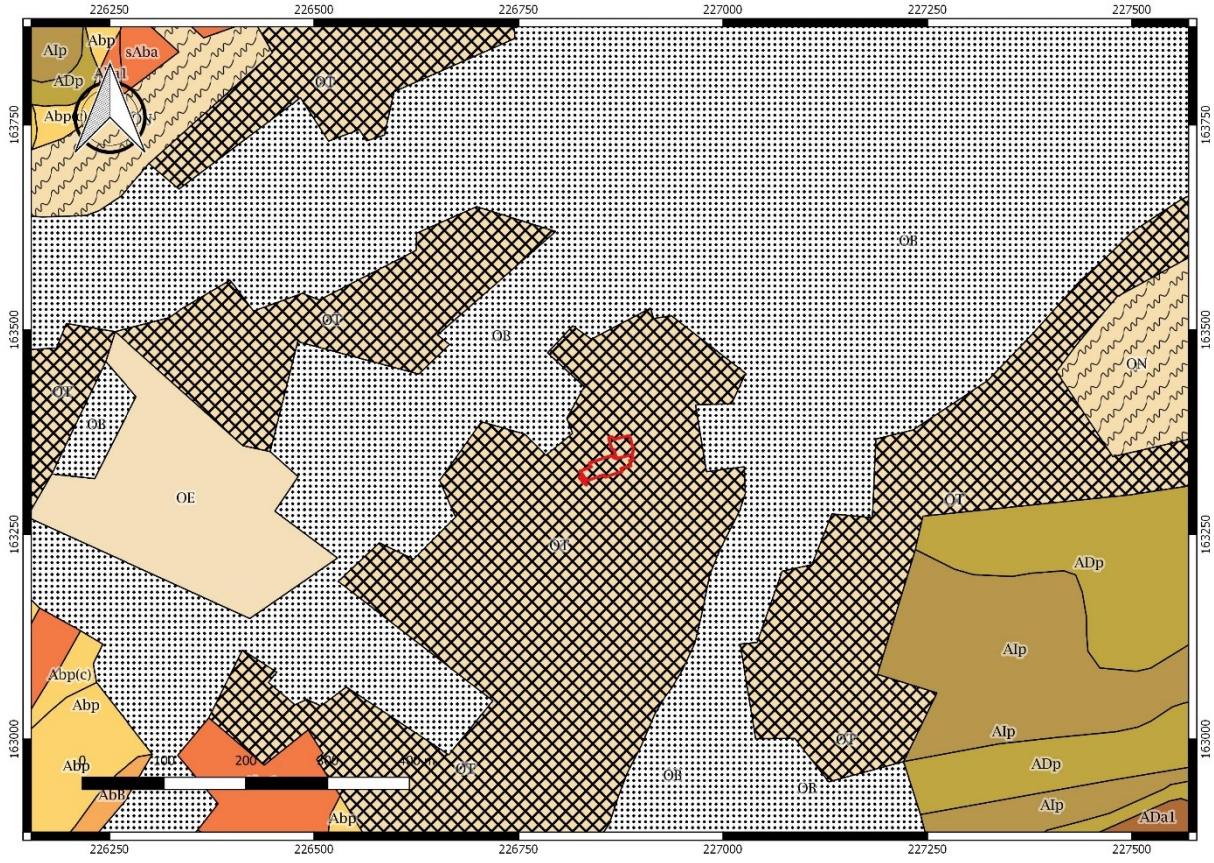

Fig. 6: De bodemkaart met aanduiding van het onderzoeksgebied (rood). Schaal 1:5000. QGIS/Geopunt.

[5] Deze kaart werd niet als voorbeeld bijgevoegd.
[6] Verstraelen 2000, 27; https://www.yumpu.com/nl/document/view/20531145/de-jeker-vlaamse-milieumaatschappij/
[7] https://onderzoeksbalans.onroerenderfgoed.be/book/export/html/28668
[8] Verstraelen 2000, 28-29.

Op de bodemkaart (fig. 6) staat het terrein aangegeven als sterk vergraven (OT). In de Jekervallei zelf, komen natte tot zeer natte leembodems voor waarin geen profiel tot ontwikkeling is gekomen (fig. 6: Alp, ADp). Buiten de Jekervallei zijn droge leembodems aanwezig waarin zich – afhankelijk van de topografische ligging van het terrein in kwestie – al dan niet een textuur B-horizont heeft gevormd (fig. 6: Aba, Abp). Een dergelijke horizont ontstaat door de aanrijking van klei afkomstig uit de bovenliggende bodemhorizont, ook wel de E-horizont genoemd. Terwijl de E-horizont door het uitspoelen van deze klei licht van kleur is en een horizontale gelaagdheid kent, is de Bt-horizont donker van kleur met een blokkige structuur. In de bovenkant van de Bt-horizont komt veelal een compacte fragipan voor die gekenmerkt wordt door een polygonale structuur. Het onderzoek uit 2006 dat vlak ten noorden van het huidige onderzoeksgebied uitgevoerd werd, leverde in de zuidwestelijke hoek van de opgravingsput een leembodem op waarvan zowel de E- als de Bt-horizont bewaard waren gebleven. Het voorkomen van een dergelijk gaaf bodemprofiel wijst erop dat het terrein - in tegenstelling tot wat de bodemkaart aangeeft – eerder beperkt vergraven is. In beide horizonten kwamen veel ijzerconcreties voor. Deze gleyverschijnselen zouden volgens de onderzoekers veroorzaakt zijn door de stagnatie van regenwater op de compacte Bt-horizont.[9]

1.2 HISTORISCHE ACHTERGROND

1.2.1 GESCHIEDENIS VAN DE STAD TONGEREN

Over het ontstaan van Tongeren is men het niet altijd eens. Vroeger nam men aan dat deze nederzetting gesticht werd als een legerplaats in de periode dat de Romeinse troepen van het Gallische binnenland naar de Rijn verplaatst werden, rond 15 v. Chr., of ontstond als bevoorradingskamp tijdens de campagnes tegen de Germanen aan de overzijde van de Rijn. Recentere onderzoeken lijken erop te wijzen dat de oudste archeologische sporen en vondsten in Tongeren inderdaad wel militair van aard zijn, maar niet per sé tot een fort behoren en pas omstreeks 10 v. Chr. te dateren zijn. Mogelijk wordt het Romeinse leger in deze periode enkel ingezet om een nieuwe stad te creëren, die als hoofdplaats voor de nieuwe *Civitas Tungrorum* moest dienen.[10] Deze was gesitueerd op een strategische plaats midden in het land van de *Tungri*. In dit centrale deel van de *civitas* bevinden zich de vruchtbare löss- en leemplateaus van Haspengouw en de Condroz. De stad werd gesticht op een smalle kam die de waterscheiding vormt tussen het Scheldebekken in het noorden en het Maasbekken in het zuiden.[11]

Al snel evolueert Tongeren naar een echte stad. Er wordt een stratennet aangelegd, in een militair dambordpatroon van haaks op elkaar staande straten, waarlangs woonstalhuizen in inheemse traditie worden gebouwd. Rondom de nederzetting wordt een aarden wal met palissade en spitsgracht aangelegd. Reeds na één generatie worden de huizen in inheemse traditie hier op de meeste plaatsen vervangen door woningen in een meer mediterrane stijl, houtlemen constructies met kamers geschikt rondom een binnenplaats. Al rond het midden van de eerste eeuw na Christus krijgen de straten van het dambordpatroon een verharding met kiezel.
In 69/70 slaat het noodlot echter toe: de stad wordt verwoest. Deze verwoesting, die traditioneel in verband gebracht wordt met de Batavenopstand in Neder-Germanië onder leiding van *Julius Civilis*, moet immens geweest zijn: 2000 jaar later wordt bij opgravingen in het Tongerse stadscentrum nog zo goed als overal een

[9] Wyns 2007, 12.
[10] *Civitas* van de *Tungri*: de regio rond het huidige Tongeren werd na de Gallische Oorlogen ten tijde van Caesar (midden 1ste eeuw v. Chr.) bevolkt door de *Tungri*. Daarvoor woonden de *Eburones* in dit gebied, die grotendeels door Caesar uitgeroeid werden.
[11] Vanvinckenroye 1985, 21.

dikke brand- en puinlaag uit deze periode teruggevonden. Traditioneel laat men de vroeg-Romeinse periode stoppen bij deze datum, en vangt de midden-Romeinse periode aan.

In het laatste kwart van de eerste eeuw, nadat de Batavenopstand de kop is ingedrukt door het Romeinse leger, breekt opnieuw een periode van rust aan en verrijst de stad uit haar as. Er worden een opslagplaats en een heiligdom gebouwd en een aquaduct om de stad van het nodige water te voorzien. De verstening van de stadswoningen zet zich in de 2de eeuw volop in. *Atuatuca Tungrorum* krijgt in de 2de eeuw het statuut van *municipium.*[12] Tongeren is uitgegroeid tot de welvarende hoofdplaats van de *Civitas Tungrorum*. De relatieve militaire rust, economische bloei en bestuurlijke ontwikkeling hebben er voor gezorgd dat deze regio aan het einde van de 2de eeuw sterk geromaniseerd is. De sporen van de vele naar Romeins model georganiseerde landbouwbedrijven zijn nu nog steeds in het landschap te zien.

Terwijl onze streken genieten van een rustige periode, beginnen echter in *Germania*, aan de overkant van de Rijn- en Donaugrens, problemen te ontstaan die later mee tot het uiteenvallen van het West-Romeinse rijk zullen leiden. Om redenen die niet geheel duidelijk zijn, beginnen de Germaanse stammen onderling steeds meer oorlog te voeren en komen daar langzaam volksverhuizingen op gang. In de tweede helft van de 2de eeuw krijgt Noord-Gallië dan ook voor het eerst te maken met invallen van Germanen van over de Rijn. Op diverse plaatsen in Tongeren wordt opnieuw een duidelijke brandlaag aangetroffen uit de tweede helft van de 2de eeuw. Deze wordt in verband gebracht met de in historische bronnen vermelde invallen van de Germaanse stammen, omstreeks 172-174 n. Chr.[13] Vermoedelijk is deze brand een bijkomende stimulans geweest voor de bouw van de eerste stenen omwalling van de stad, die in de tweede helft van de 2de eeuw werd opgetrokken.

De dreiging van over de grenzen leidde in de 3de eeuw tot een crisis op politiek, economisch, bestuurlijk en militair vlak. In 275/76, na de moord op keizer *Aurelianus*, wordt Noord-Gallië getroffen door de belangrijkste Germaanse invallen tot dan toe. Tongeren wordt voor de derde maal verwoest en veel landbouwbedrijven worden vernield of definitief opgegeven.[14]

Na de Germaanse invallen rond het jaar 275 spreekt men over de laat-Romeinse periode. De samenleving ondergaat nu sterke veranderingen. Dankzij grootschalige hervormingen was er aan het begin van de 4de eeuw nog sprake van een tijdelijk herstel. In deze periode groeit de bevolking terug wat aan, sommige villadomeinen op het platteland worden terug bewoond. We zien een overgang van open steden die zich over een grote oppervlakte uitstrekken, naar gesloten en geconcentreerde steden binnen een verdedigingsmuur. (bv. Maastricht, Heerlen, Bavay, Keulen).

Ook Tongeren ondergaat grote veranderingen in de eerste helft van de 4de eeuw. Er wordt een nieuwe, veel kleinere stadsmuur aangelegd, waardoor de topografie van de stad ingrijpend verandert en een groot deel van de vroegere stad nu buiten de wallen komt te liggen. Buiten de muur zijn nu geen luxueuze stadswoningen meer, al is er nog wel sprake van artisanale activiteit buiten de muur.

In 313 wordt met het Edict van Milaan bepaald dat mensen vanaf nu vrij zijn om hun godsdienst te kiezen. Keizer Constantijn bekeert zich tot het christendom, waardoor deze religie nu de staatsgodsdienst wordt. In de laat-Romeinse periode zou ook het christendom dan ook zijn intrede doen in Tongeren. Verschillende historische

[12] De term werd gebruikt voor een stad die bij het Rijk was ingelijfd. De burgers van een *municipium* bezaten het (beperkte) Romeinse burgerrecht, maar behielden tegelijk hun zelfstandig bestuur, uitgezonderd rechtspraak en buitenlandse politiek.
[13] Historia Augusta (SHA, Vita Didii Iuliani, 1, 6-9), het betreft de Chauci of Chatti en mogelijk ook nog andere stammen.
[14] Vanvinckenroye 1985, 63.

bronnen vermelden een bisschop Servatius, die aanwezig was op het concilie van Sardica (Bulgarije - 343)[15], de synode van Keulen (346)[16] en het concilie van Rimini (359).[17] In de notities over die bijeenkomsten staat hij vermeld als '*Sarbatios*' uit Gallië, '*Servatius Tungrorum*' of '*Servatio Tungrorum episcopus':* Bisschop van de *Tungri*. Hij ondernam ook verschillende diplomatieke reizen[18] en moet een invloedrijk figuur zijn geweest. Aangezien hij de bisschop van de *Tungri* wordt genoemd, is het logisch te veronderstellen dat hij zijn zetel zou hebben gehad in Tongeren en dat er dus een bisschopskerk in Tongeren was. Servatius zou echter vlak voor zijn dood naar Maastricht zijn gegaan en daar vlak buiten de stad zijn begraven.[19] Over wat er daarna met Tongeren gebeurt, zijn we niet ingelicht. Later hebben de bisschoppen alleszins zeker hun zetel in Maastricht. Andere bronnen spreken ook nog van *Maternus,* die nog vóór *Servatius* bisschop in Tongeren zou zijn geweest.[20] Dit is mogelijk, maar er bestaat geen enkel betrouwbaar historisch bewijs voor.

Aan de relatieve welvaart van de eerste helft van de 4de eeuw komt opnieuw een einde wanneer de Franken in 355 n. Chr. de Rijn nogmaals oversteken. Ze maken zich meester van Keulen, en trekken daarna verder. Na aanhoudende invallen en een algemene crisis in Noord-Gallië aan het begin van de vijfde eeuw (406-410), wordt het ten slotte definitief militair ontruimd. Dit betekende ineens ook het einde van de Romeinse periode in onze gewesten. In augustus 476 wordt de laatste keizer van het West-Romeinse rijk in Ravenna afgezet door de Visigoot *Odoaker*. Dit betekent het definitieve einde van het West-Romeinse rijk.

Over het einde van de Romeinse periode en de overgangsperiode met de vroege middeleeuwen zijn we archeologisch amper ingelicht. In de 5de eeuw n. Chr. verliest *Atuatuca Tungrorum* zijn positie van administratief en militair centrum aan Maastricht. Over het verloop van de geschiedenis van Tongeren in de 5de en 6de eeuw, zwijgen de geschreven bronnen. De bevolking lijkt aan de hand van deze schaarse gegevens erg te zijn teruggelopen maar blijft toch aantoonbaar tot in het eerste kwart van de 5de eeuw.[21] Verder zijn in Tongeren enkele 6de-eeuwse graven gevonden, bij de Maastrichterpoort, op de Markt en in de vroegere Romeinse tempel.[22] Dankzij de opgravingen op de Basilieksite weten we nu ook dat er in Tongeren een kerk stond in de 6de eeuw en dat de oudste begravingen daar ook uit deze periode dateren.[23] Over zo goed als de volledige 5de eeuw en het begin van de 6de, tasten we echter nog altijd in het duister.

Volgens abt *Regino van Prüm,* die in het begin van de 10de eeuw zijn *Chronicon* schreef, een soort van wereldgeschiedenis tot dan toe, wordt Tongeren in 881 door de Noormannen aangevallen, geplunderd en in brand gestoken. Tot nog toe werden hier echter geen echt overtuigende sporen aangetroffen die dit zouden kunnen bevestigen, al bestaat de mogelijkheid uiteraard.

---

[15] Athanasius, *Apologia contra Arianos*, Sarbatios-Sarbatius. http://www.newadvent.org/fathers/28081.htm

[16] *Concilia Galliae* I, 27 en 19. Deze tekst zou een middeleeuwse vervalsing zijn, maar historici zijn het erover eens dat de bisschopslijst die voor deze vervalsing gebruikt wel authentiek is.

[17] Sulpicius Severus, *Chronica*, ook *Chronicorum Libri duo* of *Historia sacra* - II, 43-44. '*Sed hi quanto pauciores, tanto validiores erant. constantissimus inter eos habebatur noster Foegadius et Servatio Tungrorum episcopus*' http://www.thelatinlibrary.com/sulpiciusseveruschron2.html

[18] Hij maakte in 350 deel uit van een diplomatieke missie naar het hof van Constantinus II in Antiochië en had een onderhoud met bisschop Athanasius. Athanasius, *Apologia ad Constantinum* 9.

[19] Maastricht wordt als begraafplaats van Servatius door Gregorius van Tours vermeld in zijn *Historia Francorum* II, 5. Deze schrijver leefde echter pas in de tweede helft van de 6de eeuw, twee eeuwen later dan Servatius. Bovendien heeft hij het over bisschop *Aravatius* van Tongeren.

[20] http://www.heiligen.net/heiligen/09/14/09-14-0314-maternus.php. Deze bisschop staat als eerste vermeld op de lijst aan de achterzijde van de diptiek in de Tongerse kerkschat. Hij heeft effectief bestaan, en is eerste historisch bekende bisschop van Keulen geweest, maar buiten een vermelding op de diptiek is er geen link met Tongeren.

[21] Vanvinckenroye 1995, 151-184.

[22] Hensen *et al*. 2006, 47-50, Roosens & Mertens 1970, Wesemael 2012.

[23] Ervynck & Vanderhoeven (red.) 2017.

In 964 wordt het Tongerse kapittel voor het eerst vermeld in een historische bron, de stichting moet dus alleszins vóór deze datum hebben plaatsgevonden.[24] Het kapittel zal anderzijds niet opgericht zijn voor 816, het jaar waarin de synode van Aken plaatsvond, waarin in de '*institutio canonicorum'* bepaald werd dat de aan de kerken verbonden geestelijkheid in een religieuze gemeenschap hoorde te leven.

In de tweede helft van de 10de eeuw spreekt men van de Ottoonse renaissance. Drie keizers, Otto I, II en III volgen elkaar op. Het rijk van deze drie keizers strekte zich uit van de Schelde tot ver in centraal Europa en alhoewel de dynastie maar een halve eeuw bestond, was het een tijd van stabiliteit en bloei. Rond het midden van de 10de eeuw wordt in Tongeren een volledig nieuwe kerk opgetrokken, en het complex wordt omgeven door een monasteriummuur, die eveneens in de 10de eeuw wordt gedateerd. Het bestuur door de prins-bisschop van Luik en de aanwezigheid van een belangrijke kerk met een kapittel zullen in Tongeren voor een langzame heropleving van de stad zorgen. De stad wordt opnieuw een centrumplaats (marktplaats) in een agrarisch gebied. In de 12de eeuw werd het verdedigingscomplex in zuidwestelijke richting uitgebreid, waarbij plaats werd gecreëerd voor verschillende nieuwe gebouwen, zoals een lakenhal (deels onder het huidige stadhuisgebouw op het Stadhuisplein) en een parochiekerk, de Sint-Niklaaskerk. De ruimte binnen de eerste omheining werd nu voor een groot deel gevuld door de vergrote kerk met haar kloostergebouwen.

In 1180 steekt de graaf van Loon de stad in brand en in 1213 belegert de hertog van Brabant het versterkte *monasterium*. Deze gebeurtenissen zijn van doorslaggevend belang in de ontwikkeling van de middeleeuwse stad. De romaanse kerk had ongetwijfeld veel schade geleden bij deze belegeringen: in het midden van de 13de eeuw wordt begonnen met de bouw van de huidige O.L.V.-Basiliek in gotische stijl. In de tweede helft van de 13de eeuw wordt ook de middeleeuwse omwalling gebouwd.

Tongeren werd in de nacht van 28 op 29 augustus 1677 bijna volledig platgebrand door de troepen van Lodewijk XIV. Deze brand staat bekend als 'De grote brand van Tongeren' (fig. 7). Hoewel alle partijen de neutraliteit van het prinsbisdom Luik hadden gewaarborgd, werd de stad door de Fransen bezet als een onderdeel van het Beleg van Maastricht (Frans-Hollandse oorlog (1672-1678) die Lodewijk XIV voerde tegen Spanje en de Verenigde Provinciën). Na deze 'Grote brand' herstelde de stad slechts moeizaam.



Fig. 7: Schilderij met afbeelding van de grote brand van Tongeren in 1677.

[24] in de *Vita Sancti Amandi, Landoaldi et Sociorium,* translatie van HH. Landoaldus en Gezellen, uit Wintershoven naar de Sint-Baafsabdij, te dateren omstreeks 964. *Sed in alii ex monasteriis scilicet Sancti Trudonis Belisie en Tungris, illuc advenerunt*.

1.2.2 BEKNOPTE HISTORIEK VAN HET ONDERZOEKSGEBIED

Het onderzoeksgebied is in de zuidwestelijke zone van de Romeinse stad (fig. 8) gelegen op zo'n 75 m van de 2de-eeuwse muur vandaan die vandaag de dag nog in het straatbeeld aanwezig is ter hoogte van de Sabinuslaan.

Het betreft een zone die archeologisch gezien slecht gekend is, niet alleen omwille van de minder (grootschalige) archeologische onderzoeken die hier hebben plaatsgevonden maar ook – en dan vooral voor wat de Jekervallei betreft - omwille van het aanwezige metersdikke pakket Jekeralluvium dat de Romeinse sporen afdekt. Er is dan ook weinig geweten over de bewoning in dit gedeelte van de stad. Omwille van de zompige en moerassige ondergrond die deze zone kenmerkt, bestond het idee dat dit stadsdeel pas met de bouw van de eerste omwalling in de 2de eeuw in gebruik genomen werd en als haven en/of artisanale zone dienst deed.[25] Ook over het stratenpatroon in deze sector van de stad is niet veel geweten. De Romeinse heerbaan die Boulogne-sur-Mer met Keulen verbond en die de Romeinse stad van zuidwest naar noordoost doorkruiste, situeert zich ten noorden van het onderzoeksgebied ongeveer ter hoogte van de huidige Koninksemsteenweg. De weinige, andere Romeinse straten die in deze sector gekend zijn, lijken aangelegd te zijn volgens een eerder onregelmatig patroon. Opgravingen die de laatste decennia aan de Koninksem- en de Sint-Truidersteenweg werden uitgevoerd, tonen echter aan dat in deze sector wel degelijk straten voorkomen die aangelegd zijn volgens hetzelfde orthogonale dambordpatroon zoals gekend uit het noordelijke en oostelijke deel van de stad. Al moet hierbij gemeld worden dat het wegdek van deze straten minder vaak is heraangelegd in vergelijking met deze uit de andere twee stadsdelen en dat ze vaak oudere bewoningsporen afdekken. Dit lijkt erop te wijzen dat deze straten minder lang in gebruik geweest zijn.[26]

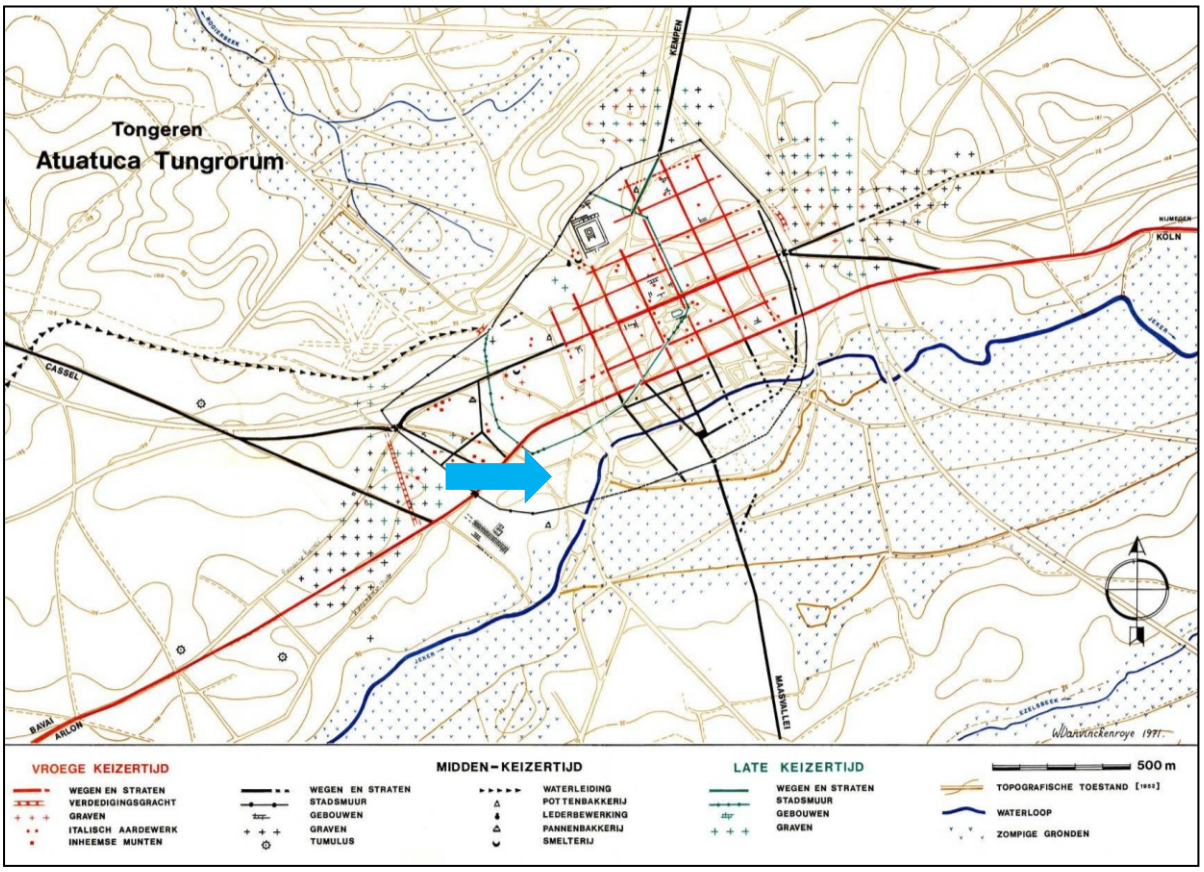

Fig. 8: Kaart van Romeins Tongeren met situering van het onderzoeksgebied in het blauw). (Vanvinckenroye 1971).

[25] Vanderhoeven 2007, 311.
[26] Vanderhoeven 2007, 312-313.

In de 4de eeuw met de aanleg van de nieuwe omwalling, komt het onderzoeksgebied buiten de stad te liggen en dit blijft zo tot ver na de middeleeuwen.

Op de Kabinetskaart van de Oostenrijkse Nederlanden, opgenomen op initiatief van graaf de Ferraris (1771-1778, fig. 9), staat het onderzoeksgebied aangegeven als een stuk landbouwgrond dat vlak buiten de Jekervallei gelegen is. De huidige Koninksemsteenweg en de Astridlaan zijn duidelijk zichtbaar. Ook de huidige Molenstraat bestond reeds gedeeltelijk en was langs weerzijden afgeboord met een haag. Ten noordoosten van het onderzoeksgebied bevond zich langs de Astridlaan een grote vierkantshoeve, Tyskens Huys, ongeveer op de plaats waar nu de Brico gelegen is. Zowel de Romeinse Kassei als de Astridlaan worden als Chaussée des Romains vermeld. Mogelijk heeft men de Astridlaan verward met de Koninksemsteenweg ter hoogte waarvan de Romeinse heirbaan Boulogne-sur-Mer – Keulen ooit liep.



Fig. 9: Detail uit de kabinetskaart van de Oostenrijkse Nederlanden (1771-1778) met situering van het onderzoeksgebied (rood). Schaal 1:2500.

Omstreeks het midden van de 19de eeuw was het onderzoeksgebied nog steeds onbebouwd (fig. 10. en fig. 11) zoals te zien is op het primitief kadaster (1840-1843) en op de Atlas van de Buurtwegen. De straat ten westen van het onderzoeksgebied heet op dat moment al Molenstraat. Ten oosten ligt een weg die overeenkomt met de huidige Astridlaan. Ten noorden van het gebied, waar nu de Hoefnagelstraat ligt, is op de Atlas van de Buurtwegen een voetpad gelegen. De vierkantshoeve is nog altijd aanwezig.

Hetzelfde geldt voor de tweede helft van de 19de eeuw (fig. 12-13). Pas op de topografische kaart van 1969 (fig. 14) zien we een gebouw in de westelijke terreinhelft, gelegen aan de Molenstraat. Op de topografische kaart van 1989 (fig. 15) zien we dat ook aan de oostelijke zijde, aan de Astridlaan, bebouwd werd. Het centrale gedeelte bevatte vermoedelijk de tuinen van de woningen.

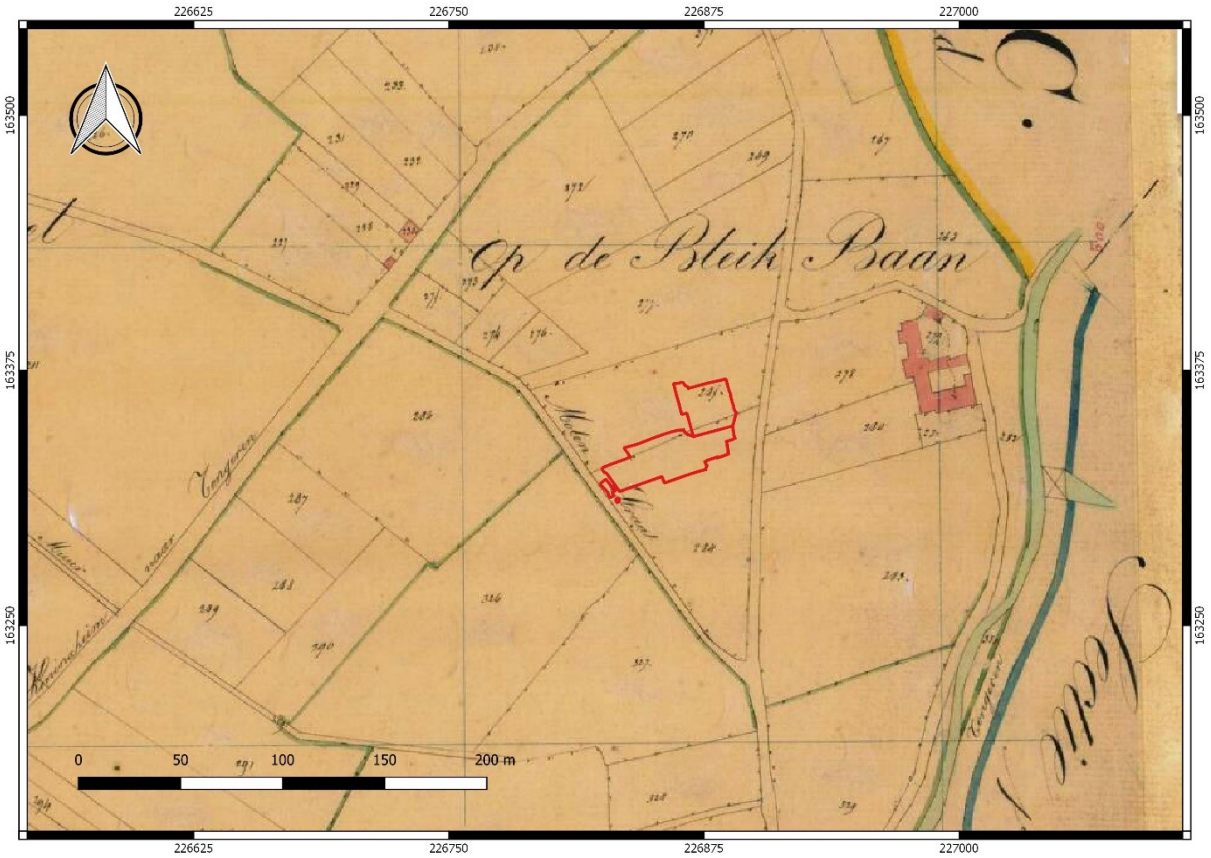

Fig. 10: Detail uit het primitief kadaster met aanduiding van het onderzoeksgebied (rood). Schaal 1:2000.

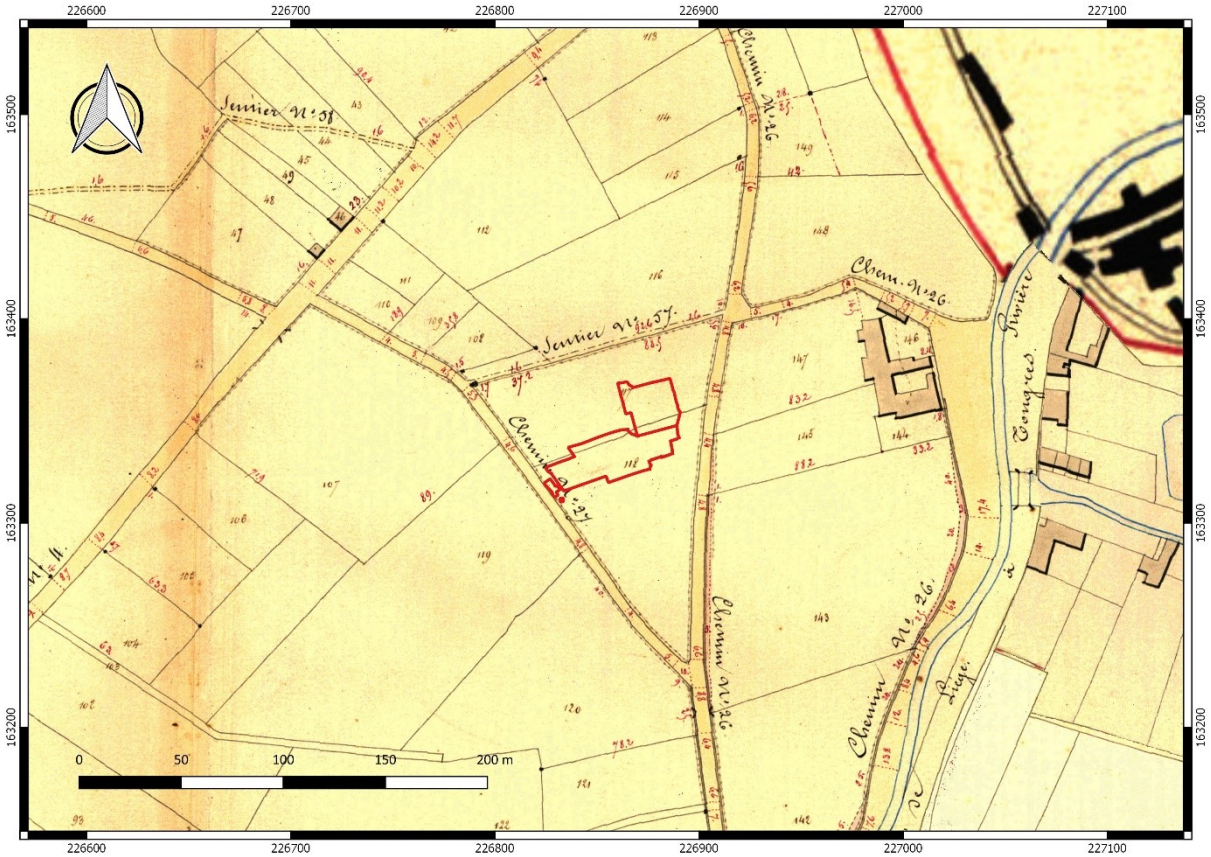

Fig. 11: Detail uit de Atlas van de buurtwegen (1841) met aanduiding van het onderzoeksgebied (rood). Schaal 1:2000.



Fig. 12: Detail uit de Vandermaelenkaart (1846-1854) met het onderzoeksgebied (rood). Schaal 1:2000. (QGIS/Geopunt).



Fig.13: Detail uit de topografische kaart van 1873 met het onderzoeksgebied (rood). Schaal 1:2000. (QGIS/Geopunt)



Fig.14: Detail uit de topografische kaart van 1969 met het onderzoeksgebied (rood). Schaal 1:2000. (QGIS / Geopunt)



Fig.15: Detail uit de topografische kaart van 1989 met het onderzoeksgebied (rood). Schaal 1:2000. (QGIS / Geopunt)

1.3 EERDER ARCHEOLOGISCH ONDERZOEK

In de Centrale Archeologische Inventaris staan voor Tongeren honderden sites en vondsten geregistreerd (fig. 16). Hieronder worden enkel diegene besproken die in de buurt van de site liggen, en relevant zijn voor het huidige onderzoek.

De meest belangrijke voor dit onderzoek is CAI 52577. Deze verwijst naar de grootschalige archeologische opgraving die in 2005 en 2006 vlak ten noorden en grenzend aan het onderzoeksgebied heeft plaatsgevonden naar aanleiding van de bouw van de huidige Colruyt. De aanzet van dit onderzoek werd gegeven door het toenmalige Vlaams Instituut voor het Onroerend Erfgoed, het huidige Onroerend Erfgoed, dat na het saneren van het terrein de vrijgekomen archeologisch sporen registreerden. Deze interventie, die niet enkel de zone van het huidige winkelcomplex omsloeg maar ook deze van de parking, wees uit dat onder de donkerbruine 4de-eeuwse laag bewoningsporen uit de Romeinse tijd aanwezig waren waaronder enkele noordoost-zuidwest georiënteerde muren. Langs de zuidrand van het terrein bevond zich tevens een middeleeuwse, oost-west georiënteerde veldweg.[27] In 2006 werd het westelijke deel van deze zone, het terrein waarop nu de Colruyt zelf staat, opgegraven door het Nederlandse bedrijf ADC Archeoprojecten. Bij deze opgraving werd het terrein met een oppervlakte van 3000 m² onderzocht in 16 werkputten (fig. 17). Gemiddeld werden per werkput twee vlakken aangelegd. Ter hoogte van de werkputten 1, 2, 3 en 16 werden echter drie vlakken aangelegd omwille van de complexe gelaagdheid en grilligheid van een aanwezige depressie. Ook in de putten 13 en 14, waar rondom de aanwezige kelders meerdere sporenclusters aanwezig waren, werd een derde vlak geregistreerd.



Fig. 16: Middenschalige orthofoto met aanduiding van het onderzoeksgebied (rood) en de nabijgelegen CAI-vindplaatsen.

[27] Wyns 2007, *7.*

Het onderzoek toonde aan dat in de noordwestelijke zone van het projectgebied een depressie aanwezig was die vanaf de 3de eeuw n. Chr. geleidelijk aan opgevuld geraakte. Als gevolg hiervan was de 4de-eeuwse donkerbruine laag in deze zone beduidend dikker. Langs de zuidelijke rand van het onderzoeksgebied kon tevens een leembodem onderscheiden worden waarvan niet alleen de Bt-horizont maar ook de E-horizont bewaard was gebleven. Het is volgens de onderzoekers trouwens aan deze Bt-horizont te wijten dat het terrein eerder nat is en niet zozeer aan de ligging van het terrein vlakbij de Jekervallei of aan menselijk ingrijpen bijvoorbeeld door de aanleg van een afwateringsgreppel. Van een dergelijke greppel werden trouwens geen sporen aangetroffen.

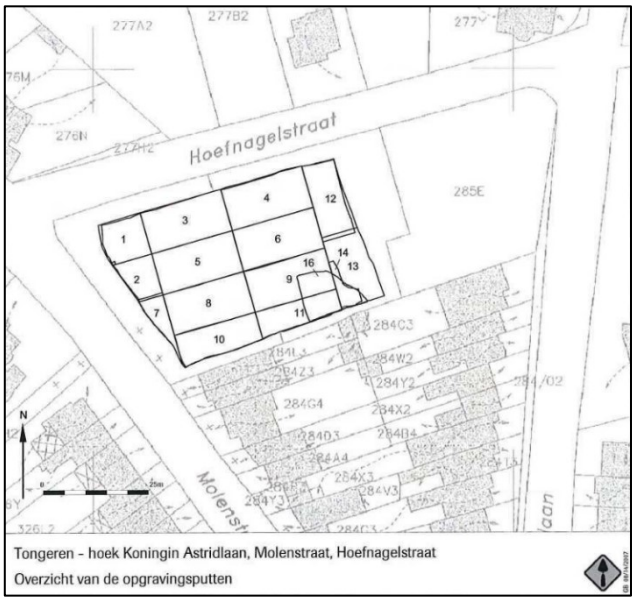

Fig. 17: Het situeringsplan van de werkputten uit de opgraving van het ADC in 2006. (© ADC ArcheoProjecten, Amersfoort, november 2007).

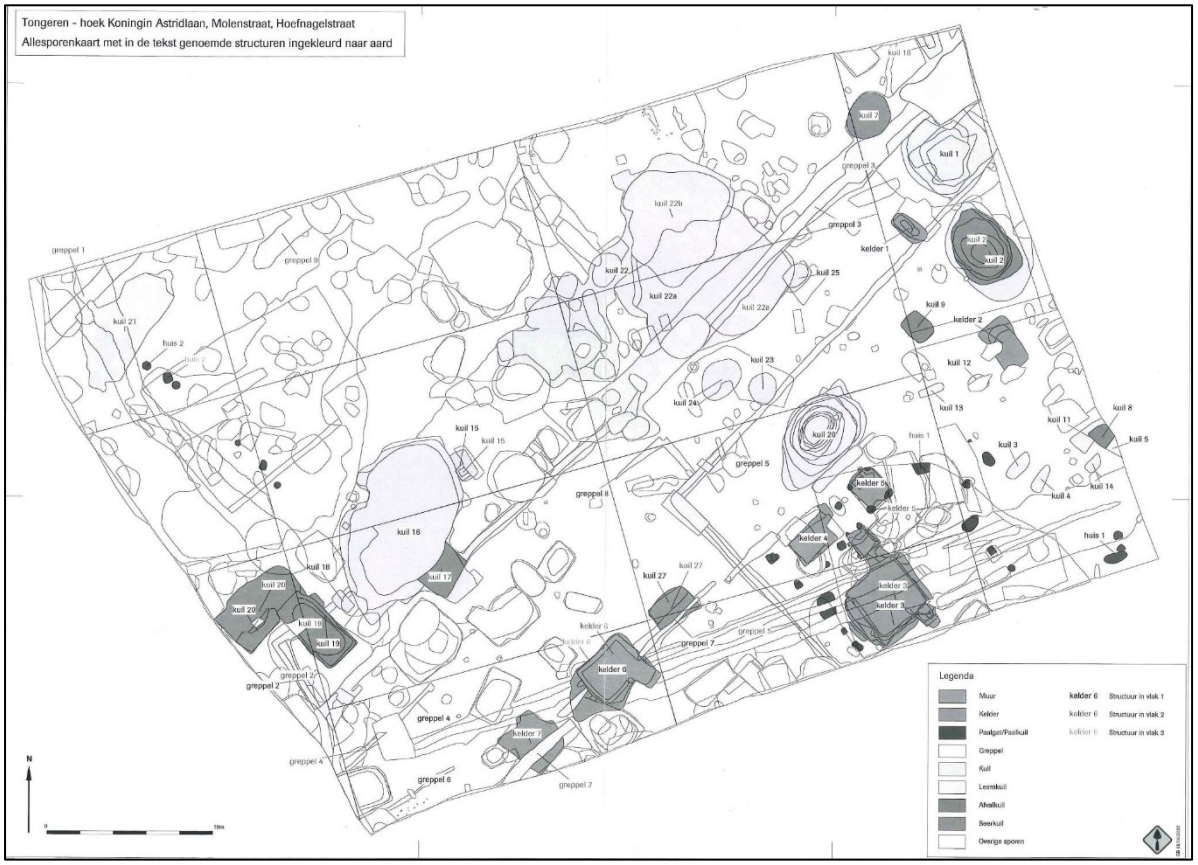

Fig. 18: Allesporenkaart van de opgraving van het ADC in 2006. (© ADC ArcheoProjecten, Amersfoort, november 2007).

Hoewel op de site in eerste instantie een artisanale wijk werd verwacht, kwamen tijdens de opgraving voornamelijk sporen van bewoning en van eerder kleinschalige, artisanale activiteiten (o.a. botbewerking) aan het licht. Vondsten van handgemaakt aardewerk suggereren dat de bewoning al teruggaat tot de late ijzertijd.[28] De vroegste Romeinse bewoning dateert uit de tweede helft van de 1ste eeuw of het begin van de 2de eeuw. Langs de zuidelijke rand van het onderzoeksgebied werden immers sporen van een NW-ZO georiënteerde houtbouw (fig. 18; huis 1) aangetroffen omgeven door een perceelsgreppel (fig. 18; greppel 5). Van deze houtbouw die deels buiten het opgravingsgebied gelegen was, konden meerdere palen van de vakwerken buitenwanden onderscheiden worden. Binnenin de houtbouw was een houten kelder aanwezig (fig. 18; kelder 3) en ook buiten het gebouw bevonden zich twee kleine houten keldertjes (fig. 18; kelders 4 en 5). Uit dezelfde periode dateren tevens meerdere kuilen en beerputten. Een vierde houten kelder (fig. 18; kelder 2) die meer oostwaarts gelegen was, hoort ook in deze periode thuis. Vanaf de 2de eeuw lijkt de bewoning op het terrein intenser te zijn. Hoewel er geen huisplattegronden herkend konden worden en noch vloerniveaus werden aangetroffen, wijzen enkele wandgreppels in deze richting (fig. 18; greppel 4 en greppel 8). Mogelijk werd bij de bouw van deze gebouwen reeds steen aangewend voor het optrekken van sokkels ter ondersteuning van de vakwerken wanden. Ondanks het ontbreken van plattegronden menen de onderzoekers uit de verspreiding van de aangetroffen gebouwsporen en kelders te mogen afleiden dat de bewoning uit deze en vorige periode zich vooral concentreerde in het zuidelijke deel van de toenmalige opgravingzone, dit in tegenstelling tot het noordelijke deel – langs de huidige Hoefnagelstraat - waar de vele kuilen en beerputten de aanwezigheid van een of meerdere erven suggereren. Vanaf de 3de eeuw vormt de noordwestelijke zone met de depressie een vrij ontoegankelijk gebied en wordt deze met afval gedempt. De verstening van de bewoning zet zich voort. Er komen op het terrein één of meerdere gebouwen in steen voor (fig. 18; uitbraaksporen greppel 1, 2, 3 7 en 9) en een stenen kelder (fig. 18; kelder 6). Deze stenen constructies zijn zo goed als volledig afgebroken. Sporen van na de 3de eeuw ontbreken zo goed als volledig, uitgezonderd een middeleeuwse veldweg die langs de zuidelijke rand van het onderzoeksgebied liep.

In 2014 werd door ARON bvba een vooronderzoek op het huidige onderzoeksterrein gedaan waarbij proefputten werden gezet.[29] Het proefputtenonderzoek leverde in totaal 13 sporen op: (post)middeleeuwse zwarte lagen die een 4de-eeuwse donkerbruine laag afdekken. Hieronder werden oudere Romeinse sporen aangetroffen.

Net ten zuiden van het onderzoeksterrein, op de kruising van de Molenstraat en de Astridlaan, werden met een metaaldetector munten aangetroffen die dateren uit de midden-Romeinse periode (CAI 700828).

Ten zuidwesten van het onderzoeksgebied, aan de overzijde van de Molenstraat (CAI 50556), werd in 1995 door het *IAP* (Instituut voor het Archeologisch Patrimonium, de voorloper van het *VIOE* en het huidige OE) een poging ondernomen om een terrein op te graven. Omwille van de hoge stand van het grondwater konden echter enkel de contouren van een niet nader te dateren oven ingetekend worden.

CAI 50463 en 163112 staan voor de 2de-eeuwse stadsomwalling. In de buurt hiervan werd ook een losse vondst gedaan van een *sestertius* van Commodus (CAI 209509).

Meer in noordelijke richting langsheen de Koninksemsesteenweg, op de locatie waar zich vandaag Woonzorgcentrum *De Kleine Kasteeltjes* bevindt, vonden meermaals archeologische onderzoeken plaats. Het betreft twee kleinere proefonderzoeken in 1913 en 1971 en een grotere opgraving naar aanleiding van de bouw van het rusthuis in 2000 (allen CAI 50416) en een proefonderzoek en een opgraving in 2013-2014 bij een uitbreiding ervan (CAI 207418). Het onderzoek in 1913 vond plaats op toenmalig kadasternummer 272r, in de

[28] N.v.d.a: dit hoeft niet noodzakelijk zo te zijn. Handgevormd aardewerk komt ook nog voor in de vroeg-Romeinse periode.
[29] Onderzoek nog niet vermeld in de CAI.

tuin van Notaris *van Ormelingen*. Hierbij werden bouwpuin en constructieresten gevonden van een Romeinse steenbouw en een gracht die naar twee kalkovens liep. In 1971 werd door het *Provinciaal Gallo-Romeins Museum* een proefonderzoek uitgevoerd op hetzelfde terrein en een aangrenzend perceel (272r en 272m). Aan de noordzijde van het terrein, langs de Romeinse weg Bavai-Keulen, lag het bouwniveau op 1,6 tot 1,8 m diepte. Hier vond men onder meer funderingsgreppels van een Flavisch gebouw in vakwerk. 65 m naar het zuidoosten werden een V-vormig uitbraakspoor van de 4de-eeuwse stadsmuur aangetroffen opgevuld met laat-Romeins puin en een mogelijke verdedigingsgracht. De rest van de zone binnen de muur bevatte geen verdere sporen maar was op sommige plaatsen diep afgegraven, mogelijk voor leemontginning. Deze afgraving was opgevuld met Romeins afbraakmateriaal en een grote hoeveelheid fragmenten van beenderen van runderen en varkens. De jongste datering van dit pakket zou het begin van de 3de eeuw zijn. Van de kalkovens en de Romeinse steenbouw aangetroffen bij het onderzoek uit 1913, werd geen spoor teruggevonden. De beendervulling in de Romeinse leemontginningszone werd door *Vanvinckenroye* in verband gebracht met een beenhouwerij.[30] In 1991 werd op ongeveer 25 m hiervan, bij de bouw van het bestaande bejaardentehuis, een noodopgraving uitgevoerd door het *VIOE* onder leiding van *Geert Vynckier* en *Alain Vanderhoeven*. Tijdens dit onderzoek vond men een waterput, oventjes, uitbraaksporen van meerdere houten constructies uit de 1ste eeuw en steenbouwresten uit de 2de en 3de eeuw. In de uiterste noordoosthoek van het terrein trof met een 6 m bij 6 m groot restant van een kiezelweg aan, die van het noordwesten naar het zuidoosten liep en zo licht afwijkt van het gekende dambordpatroon. Al deze sporen bevonden zich op een diepte van ca. 1 m 50.[31] Bij de uitbreiding van het woonzorgcentrum in 2013 werd door *ARON bvba* een proefputtenonderzoek uitgevoerd waarbij drie proefputten werden aangelegd. Eén proefput bevatte onder de 4de-eeuwse zwarte laag een dik beenderpakket dat geïnterpreteerd werd als het wegdek van een Romeinse weg. Twee andere proefputten maakten duidelijk dat een groot, centraal gedeelte van het onderzoeksgebied verstoord was tot onder de Romeinse lagen; de archeologische sporen waren reeds grotendeels vergraven door een postmiddeleeuwse leemgroeve.[32] Bij de opgraving die hierop volgde, uitgevoerd in het voorjaar van 2014, waren in de *'zwarte laag'* geen sporen te herkennen. Uit zeefstalen kon afgeleid worden dat de deze laag zoals overal in de Romeinse stad bestaat uit gehomogeniseerde en relatief kleine fragmenten van bouwmateriaal (dakpanfragmenten, mortel), natuursteen, aardewerk en relatief veel metaalvondsten. De fragmenten, voor zo ver dateerbaar, horen in de 3de en de 4de eeuw n. Chr. thuis. Naast de resten van een leemgroeve kwamen verder drie soorten sporen aan het licht. De eerste groep sporen bestond uit de resten van een Romeinse weg, die 4de-eeuws in aanleg lijkt, en uit twee lagen bestaat, een fundament en een afwerkingslaag. De weg is naar alle waarschijnlijkheid de weg die de 4de-eeuwse stadsmuur begeleidt aan de binnenzijde van de muur. De tweede groep sporen bestond uit paalkuilen, kuilen en greppels die de bewoning tussen de eerder genoemde weg en de weg net ten noordoosten van de projectzone vertegenwoordigen. Hoewel de onderzochte oppervlaktes te klein was om huisplattegronden te reconstrueren, kon wel vastgesteld worden dat er in de sporen een oriëntatie bestaat die de richting van het aanwezige wegennet aanhoudt. De laatste sporengroep omvat een serie kuilen en greppels die zich langs de westelijke rand van de groeve (en de bouwput) bevonden, en die op basis van de geassocieerde aardewerkvondsten in de IJzertijd te dateren zijn. Er werden niet genoeg sporen terug gevonden om huisplattegronden of een oriëntatie van het geheel van de sporen vast te stellen. Wel werd vermoed dat deze sporen behoren tot een IJzertijderf, zoals dit in het verleden al eerder werd vastgesteld in Tongeren. Blijkbaar hebben voor de aanleg van de Romeinse stad hier en daar losse erven (woonstalhuizen, spiekers, omheiningen…) bestaan op de Tongerse heuvelrug.

[30] Vanvinckenroye 1971, 14-15.
[31] Mondelinge mededeling G. Vynckier en A. Vanderhoeven (OE).
[32] Reygel 2013.

Ter hoogte van de kruising tussen de Koninksemsteenweg en de Molenstraat werd in de periode 2012-2013 een werfcontrole en onderzoek uitgevoerd (CAI 161417, CAI 163148 en een niet vermeld onderzoek[33]) op 3 aangrenzende bouwwerven. Hierbij werden funderingsresten van de Romeinse kiezelweg Keulen-Bavay aangetroffen onder een pakket zwarte laag evenals de bijhorende gracht, enkele paalsporen en funderingen van pijlers.

2. HET ARCHEOLOGISCH ONDERZOEK

2.1 DOELSTELLING

Het onderzoek beoogt de inhoudelijke en fysieke kwaliteit van de locatie (aard, ouderdom, omvang, gaafheid en conservering van de archeologische sporen) vast te stellen en te evalueren, en de data te correleren met de resultaten van eerder archeologisch onderzoek. Meer specifiek is de vraagstelling van het onderzoek gericht op de aanwezige bewoningssporen, de artisanale activiteiten en het verdedigingsaspect. Hierbij dienen minimaal volgende onderzoeksvragen beantwoord te worden:

- Wat is de archeologisch relevante geologische en bodemkundige opbouw van het terrein?
- Wat is de stratigrafie van de site?
- Uit wat is de Romeinse 4de-eeuwse zwarte laag opgebouwd?
- Wat is de datering, de aard en de evolutie van de bewoning?
- Welke evolutie is vast te stellen in de gebruikte bouwtechniek en plattegronden?
- Hoe eindigde iedere bewoningsfase (brand, afbraak, verbouwing,…)?
- Werd het terrein genivelleerd/geterrasseerd voorafgaandelijk of na een bewoningsfase?
- Van wanneer dateert de oudste occupatiefase (zowel Romeins als pré-romeins) van dit stadsdeel?
- Is er sprake van een planmatige inrichting van dit stadsdeel? Zo ja wat is de aard en de datering van deze inrichting?
- Zijn er naast bewoningssporen en structuren ook sporen die wijzen op artisanale activiteiten? Zo ja, wat is de datering, de aard en de omvang (kleinschalig, eigen gebruik versus grootschalig, marktgericht) van deze activiteiten? Is er een samenhang waar te nemen tussen deze sporen onderling enerzijds en deze sporen en de bewoningssporen anderzijds?
- Zijn er sporen die wijzen op de aanwezigheid van een romeins afwateringssysteem? Zo ja wat is de opbouw en de datering van dit afwateringssysteem?
- Indien er een weg aanwezig is: wat is de opbouw, de fasering en de datering van deze weg? In hoeverre komt deze weg overeen met of wijkt ze af van de gekende wegen binnen het stratennet van Tongeren?
- Indien er menselijke resten aanwezig zijn: wat is de datering, de context en een mogelijke verklaring voor de aanwezigheid?
- Tot welke vondsttypes en vondstcategorieën behoren de vondsten, om welke aantallen gaat het en wat is hun conserveringsgraad?
- Wat kan er op basis van het organisch en anorganisch vondstmateriaal gezegd worden over de datering de functie en de aard van de activiteiten/bewoning die op de site hebben plaatsgehad?
- Zijn er vondstcontexten die als een rituele depositie omschreven kunnen worden?
- Hebben er andere specifieke activiteiten in het onderzoeksgebied plaatsgevonden? Wat zijn de materiële aanwijzingen hiervoor? Passen deze in de historische context van de locatie?

[33] https://www.onroerenderfgoed.be/assets/files/content/images/downloads/14072016_voorbeeld_Archeologienota2.pdf Voorbeeld Archeologienota: Koninksemsteenweg 114, Tongeren (2016D5)

- In hoeverre wijken de interpretaties van het vooronderzoek af van de gegevens uit de opgraving? Wat zijn de aanbevelingen voor toekomstige projecten?
- Hoe kaderen de resultaten van dit onderzoek binnen onze kennis van de stadsgeschiedenis/stadsontwikkeling van Tongeren?
- Wat is de relatie tussen de sporen uit de opgraving van 2006 en het aanwezige archeologische erfgoed in dit terrein? Sluiten de huidige opgravingsgegevens aan bij de interpretaties die toen geformuleerd werden of dienen deze herzien te worden?

2.2 VERLOOP

Voorafgaand aan het archeologisch onderzoek werd bij het agentschap Onroerend Erfgoed een vergunning aangevraagd voor een archeologische opgraving en het gebruik van een metaaldetector. Deze vergunningen, met dossiernummers 2016/185 en 2016/185(2) werden op 2 mei 2016 afgeleverd op naam van Patrick Reygel. Verder werd een KLIP-aanvraag ingediend, teneinde de aanwezigheid van nutsleidingen te verifiëren.

Op 17 maart 2016 werd een startvergadering voor het project georganiseerd met aanwezigheid van Petra Driesen (ARON bvba), Karlien Wauters (Projectleider bouw Colruyt), Eddy Hardy, Kjeld De Wit (beiden Execon NV[34]) en Dirk Pauwels (Stadsarcheoloog Tongeren). Tijdens deze vergadering werden de algemene werfplanning, veiligheid en werfinrichting besproken en werd de methodiek van de bijzondere voorwaarden verder toegelicht. Verder werden er (twee)wekelijkse terreinvergaderingen gehouden om de werken op te volgen. Dirk Pauwels, stadsarcheoloog van Tongeren, volgde de werf inhoudelijk op. Natasja De Winter (Aron bvba) stond in voor de projectleiding.

De opgraving zelf werd in drie grote fases uitgevoerd, afgestemd op de fasering van de werken. Deze drie fases stemmen overeen met de nummering van de archeologische werkputten 1, 2 en 3 (fig. 19).

- Fase 1 omvatte de bouw van het nieuwe magazijn met bijhorende inrit en bovenliggende woonruimtes. De opgraving van deze werkput werd uitgevoerd tussen 1 juli en 15 november 2016.
- Fase 2 omvatte de uitbreiding van de ondergrondse parking en heraanleg van de bovengrondse parking. De opgraving van deze werkput werd uitgevoerd van eind augustus tot oktober 2017.
- Fase 3 omvatte de plaatsing van vier ondergrondse waterciternes. De opgraving van deze werkput liep van 23 april tot en met 4 mei 2018.

Elk onderzoeksgebied werd verder afgebakend aan de hand van de verstoringsdieptes die de werken zouden veroorzaken. In werkput 1 (fig. 19, horizontale arcering) werd de blauwe zone afgegraven tot op het niveau van de moederbodem. Van de rode zone werd enkel het westelijk gedeelte onderzocht dat verstoord zou worden. Ook hier werd afgegraven tot op de moederbodem. De paarse en grijze zones bleven staan als bufferzones waar geen werken in plaatsvinden. De gele en oranje zones werden archeologisch begeleid maar waren volledig verstoord tot op bouwdiepte. In werkput 2 (fig. 19, ruitjes) werd afgegraven tot op het niveau van de moederbodem. Werkput 3 (fig. 19, verticale arcering) bestond aanvankelijk uit vier kleine putten. Wegens het aantreffen van massieve muurfundamenten werden de putten uiteindelijk samengevoegd tot één grote werkput (lichtblauw). Deze werd lokaal onderzocht tot op de moederbodem.

Fase 1 werd voorafgegaan door de afbraak van de huizen en kelders die zich op het terrein bevonden, waarbij de verstoorde bovenste 50 cm afgegraven en genivelleerd werd. Er werd een secanspalenwand geplaatst aan de zuid-, west- en een deel van de noordwand. Hiervoor diende eerst een geleidingsbalk aangelegd te worden

[34] In een latere fase van het onderzoek werd de werf opgevolgd door Koen Bruggen (Execon NV).

waarvoor een geul van 1 m breed en 40 cm diep uitgegraven werd. Deze verstoring bleef echter beperkt tot de recentere lagen. Tijdens de archeologische opgraving werd bronbemaling (ringbemaling) gezet waarbij er verticale leidingen geplaatst werden tegen de palenwand. Het niveau van het grondwater staat erg hoog in deze zone van Tongeren. Zowel de bemaling als de palenwand veroorzaakten plaatselijke verstoringen in het vlak. In de loop van de opgraving werd de palenwand in werkput 1 verstevigd door het plaatsen van grondankers op een diepte van ongeveer 1 m 60 onder het maaiveld. Hiervoor werd ter bescherming van het vlak een tijdelijke werfweg van geotextiel en steenslag aangelegd, die daarna terug werd verwijderd.

Fase 2 werd voorafgegaan door de gedeeltelijke afbraak van bestaande bovengrondse parking. Ook de schuine inrit naar de reeds bestaande ondergrondse laadruimte werd uitgebroken, wat zorgde voor een groot niveauverschil in het archeologisch vlak. Verder werden ook hier de noordoostelijke, zuidoostelijke en noordwestelijke putwanden verstevigd met een secanspalenwand. De zuidwestelijke wand van het terrein was reeds stabiel door de betonwand van de bestaande ondergrondse parking. Bronbemaling diende hier niet geplaatst te worden.

Voor fase 3 werd voorafgaandelijk enkel de recente ophoging verwijderd.

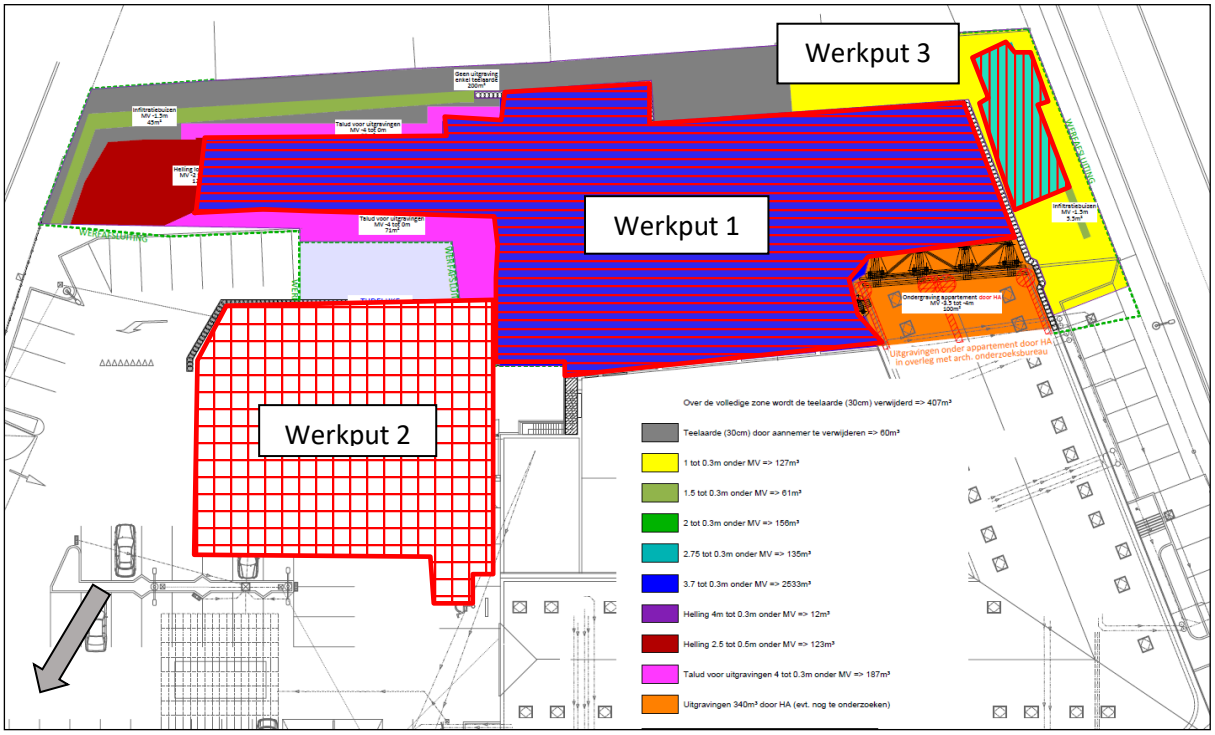

Fig. 19: faseringsplan van de werken met de aanduiding van de verschillende archeologische werkputten (rood omlijnd).

2.3 METHODIEK

Het veldwerk werd voorafgegaan door een bureaustudie, die onder meer het raadplegen van de gekende historische informatie met betrekking tot onderzoeksgebied inhield, het raadplegen van wetenschappelijke literatuur, eerdere opgravingsverslagen en de studie van (historisch) kaartmateriaal beschikbaar voor het gebied.

In eerste instantie werd beslist om minimaal vier archeologische vlakken machinaal aan te leggen zoals voorgeschreven in de 'bijzondere voorwaarden'. De archeologische realiteit bepaalde echter dat plaatselijk, zoals in werkput 2 en het westelijk en oostelijk uiteinde van werkput 1, minder vlakken nodig waren. In werkput 1 vlak

1, op ca. 50 cm onder het maaiveld (ca. 89,5 m TAW), werd een pakket zwarte laag bemonsterd en uitgezeefd. Dit gebeurde door in vier proefputten van 1 x 1 m door manueel te verdiepen in lagen van 10 cm.[35] Vlak 2 werd 30 tot 50 cm dieper aangelegd (ca. 89 m TAW). Het oostelijk en westelijk uiteinde van de werkput werden minder diep afgegraven dan het centrale gedeelte, omdat daar reeds de moederbodem zichtbaar werd. Vlak 3 werd op ca. 88, 5 m TAW aangelegd in het centrale en westelijke gedeelte van werkput 1. Het oostelijke gedeelte werd niet verder verdiept omdat daar de moederbodem al was bereikt en alle sporen er al werden opgegraven in vlak 2. Omdat in het centrale gedeelte van de werkput een cluster van leemwinningskuilen aanwezig was, en de aflijning van de archeologische sporen nog niet duidelijk was in vlak 3, werd hier nog een vierde vlak aangelegd op ca. 88, 1 m TAW.

Elk aangelegd vlak werd volledig handmatig opgeschaafd, fotografisch gedocumenteerd (zowel overzichts- als detailfoto's) en alle sporen werden digitaal ingetekend met een Leica GPRS. Specifieke sporen die meer aandacht of detail vereisten werden steeds handmatig ingetekend op schaal 1/20. Alle sporen werden beschreven en voorzien van een hoogtemeting. De aanwezige vondsten werden per spoor stratigrafisch ingezameld. Indien relevant werden (houtskool)monsters of mortelstalen genomen voor verder onderzoek. De sporen die zich in de moederbodem bevonden werden manueel gecoupeerd en stratigrafisch opgegraven. De profielen werden beschreven, gefotografeerd en ingetekend op schaal 1:20, waarna de tweede helft eveneens stratigrafisch werd uitgehaald, het vondstmateriaal werd ingezameld en monsters werden genomen van organische of houtskoolrijke contexten. Slechts drie sporen konden niet volledig onderzocht worden omwille van stabiliteitsredenen. Naar de diepte van deze sporen werd gepeild met behulp van handmatige boringen.

Voor iedere werkdag werd in het werfdagboek een beknopte beschrijving gemaakt met vermelding van de aanwezige teamleden, de weersgesteldheid, eventuele bezoekers, de uitgevoerde activiteiten en opvallendheden m.b.t. het archeologisch onderzoek. Alle grondplannen, profielen en coupetekeningen gedigitaliseerd in *AutoCAD* met aanduiding van de spoor- vondst-, en monsternummers en de hoogtematen TAW. De archeologische verwerking omvatte verder het reinigen, determineren en beschrijven van alle archeologische vondsten en monsters. De vondsten/monsterlijst werd samen met een sporenlijst, fotolijst en tekeningenlijst in een *MS Office Access*-databank verzameld.

Al het aardewerk werd gedetermineerd tot op typeniveau (Natasja De Winter), de *terra sigillata* tot op bakselniveau (Elke Wesemael). De metalen voorwerpen en de munten werden gedetermineerd door Patrick Reygel. De overige vondstcategorieën werden in de databank ingevoerd door Johan Coolen. Na het waarderen van alle vondsten, werd een selectie gemaakt van de te conserveren metaalvondsten.[36]

Kopieën van dit rapport werden in zowel digitale als analoge versie bezorgd aan de opdrachtgever, aan degene die instond voor de wetenschappelijke begeleiding (Alain Vanderhoeven, Onroerend Erfgoed), aan de stadsarcheoloog van Tongeren en in drievoud aan Onroerend Erfgoed Limburg. Het archeologisch archief werd overgedragen aan het depot van de Stad Tongeren (Prinsenweg 9.3 te Tongeren / contactpersoon Dirk Pauwels). Een selectie van vondsten wordt permanent tentoongesteld in een vitrine in de inkomhal van de Colruyt. Over de opgraving verschenen artikels in *Signa* [37], en in de *Bulletin* van de Stad Tongeren.[38]

[35] Achteraf bleek dit niet laat de laat-Romeinse / vroegmiddeleeuwse zwarte laag te zijn, maar een postmiddeleeuws pakket.
[36] Vondst V220, fragmenten van een Romeins zwaard, werd reeds tijdens de opgraving voor conservatie behandeld door Natalie Cleeren Archeologische conservatie omwille van het fragiele karakter van deze speciale vondst.
[37] Romeinendag. Jaarlijks Belgisch congres voor Romeinse archeologie: Reygel & De Winter 2017, 101-108, Reygel 2018, 175-178, Reygel 2019, De Winter 2019.
[38] De Winter & Reygel 2017.

3. ONDERZOEKSRESULTATEN

3.1 BODEMOPBOUW

Op de bodemkaart (fig. 6) staat het terrein weergegeven als een sterk vergraven bodem (OT) omringd door bodems die verstoord zijn door menselijk ingrijpen (OB). Ten zuidoosten en zuidwesten van het onderzoeksterrein is een natte tot zeer natte leembodem aanwezig (Alp- en ADp-bodem) in de Jekervallei en een drogere leembodem al dan niet met een textuur B-horizont (Aba- en Abp-bodem) op de hoger gelegen valleirand.

Bij de opgraving in 2016-2017 werd in alle werkputten een matig droge leembodem aangetroffen. De natuurlijke leem bevond zich op een gemiddelde hoogte van 89 m TAW in alle werkputten. De leembodem die als quartaire Brabantse leem geïdentificeerd kon worden, ontstond uit door de wind aangevoerde loess tijdens de laatste ijstijd. In deze leem waren twee verschillende pakketten te onderscheiden, zoals ook duidelijk zichtbaar in profiel 2 van werkput 2 (fig. 20).



Fig. 20: Werkput 2, profiel 2. Hier is duidelijk het onderscheid tussen de rode en gele leem te zien.

De bovenste meter van 89 m tot 88 m TAW was ontkalkt en wordt in boorbeschrijvingen vaak benoemd als “rode” leem of “*terre-à-briques*” omwille van het gebruik voor bakstenen. Het is ook deze leem die op de site afgegraven werd in de laatmiddeleeuwse leemwinningskuilen (cfr. supra). Het pakket hieronder vanaf ca. 88 m TAW is de kalkrijke ‘gele’ leem.

In de uiterst westelijke hoek van werkput 1 werden in de ontkalkte leem de lichtgekleurde E-horizont en donkerdere Bt-horizont met de typische fragipan-structuur aangetroffen (fig. 21). Ook bij het onderzoek in 2006 werd vastgesteld dat de E- en Bt-horizont bewaard waren gebleven.[39]



Fig. 21: Werkput 1, noordwestelijke hoek met E- en Bt-horizont in de leembodem.

Het voorkomen van een dergelijk bodemprofiel wijst erop dat het terrein op deze locatie -in tegenstelling tot wat de bodemkaart aangeeft – eerder beperkt vergraven was. In beide horizonten kwamen gleyverschijnselen voor, die vermoedelijk veroorzaakt zijn door de stagnatie van regenwater op de compacte Bt-horizont. De rest van werkput 1 en werkput 2 vertoonden geen restanten van een Bt-horizont en werden in het verleden reeds gedeeltelijk afgegraven, onder meer bij de aanleg van de bovengrondse parking.



Fig. 22: Boring 2 in de moederbodem van coupe C97 met quartaire leem en grijs alluviaal kleipakket.

[39] Wyns, 2007.

In drie diepe coupes (C78, C93 en C97) werd onder de leem een zuiver grijs kleipakket aangetroffen vanaf 86,4 m - 86,6 m TAW diepte (fig. 22). Net boven deze overgang bevond zich een oranje roestband in de leem. Dit verschijnsel kan vermoedelijk verklaard worden door de stagnatie van grondwater boven de slecht doorlaatbare klei. De exacte samenstelling van deze klei werd niet onderzocht, maar vermoedelijk gaat het om Jekeralluvium bestaande uit lemen en kleien, afkomstig van het omliggend substraat en de onderliggende Tertiaire en Mesozoïsche lagen.[40]

3.2 GAAFHEID VAN HET TERREIN

In 2006 werd bij de aanleg van de huidige parking ongeveer een meter grond van het terrein afgegraven. Op perceel D285f gebeurde deze afgraving onder begeleiding van de archeologen van het VIOE. De sporen die zichtbaar werden onder de laat-Romeinse zwarte laag mochten toen echter niet geregistreerd worden. De aanleg van de parking op perceel D284h4 werd zelfs niet archeologisch opgevolgd.

Van de twee huizen langs de Astridlaan was het meest zuidelijke huis gelegen op perceel D284y² (Astridlaan 51) voorzien van een kelder en een hellende inrit. Ook twee van de drie huizen langs de Molenstraat, meer bepaald de huizen gelegen op de percelen D284g4 en D284z3 (respectievelijk Molenstraat 38 en 36), waren onderkelderd. De verstoringen reiken in deze zones tot een diepte van minstens één meter onder het straatniveau. In de tuin van woning Astridlaan 51 was een vijver aanwezig. Deze was echter erg ondiep (max. 60 cm). In alle tuinen stond ook een kleine berging. Opmerkelijk is tevens dat de tuinen van de woningen gelegen langs de Astridlaan ca. 40 cm hoger gelegen zijn dan deze van de woningen langs de Molenstraat.

Recent werden verstoringen veroorzaakt door het plaatsen van secanspalen en het plaatsen van de bronbemaling. Al bij al zijn de recente verstoringen binnen het onderzoeksgebied echter eerder beperkt te noemen.[41]

[40] Verstraelen 2000, 27; https://www.yumpu.com/nl/document/view/20531145/de-jeker-vlaamse-milieumaatschappij/
[41] Driesen *et al*. 2015.

3.3 DE ARCHEOLOGISCHE SPOREN

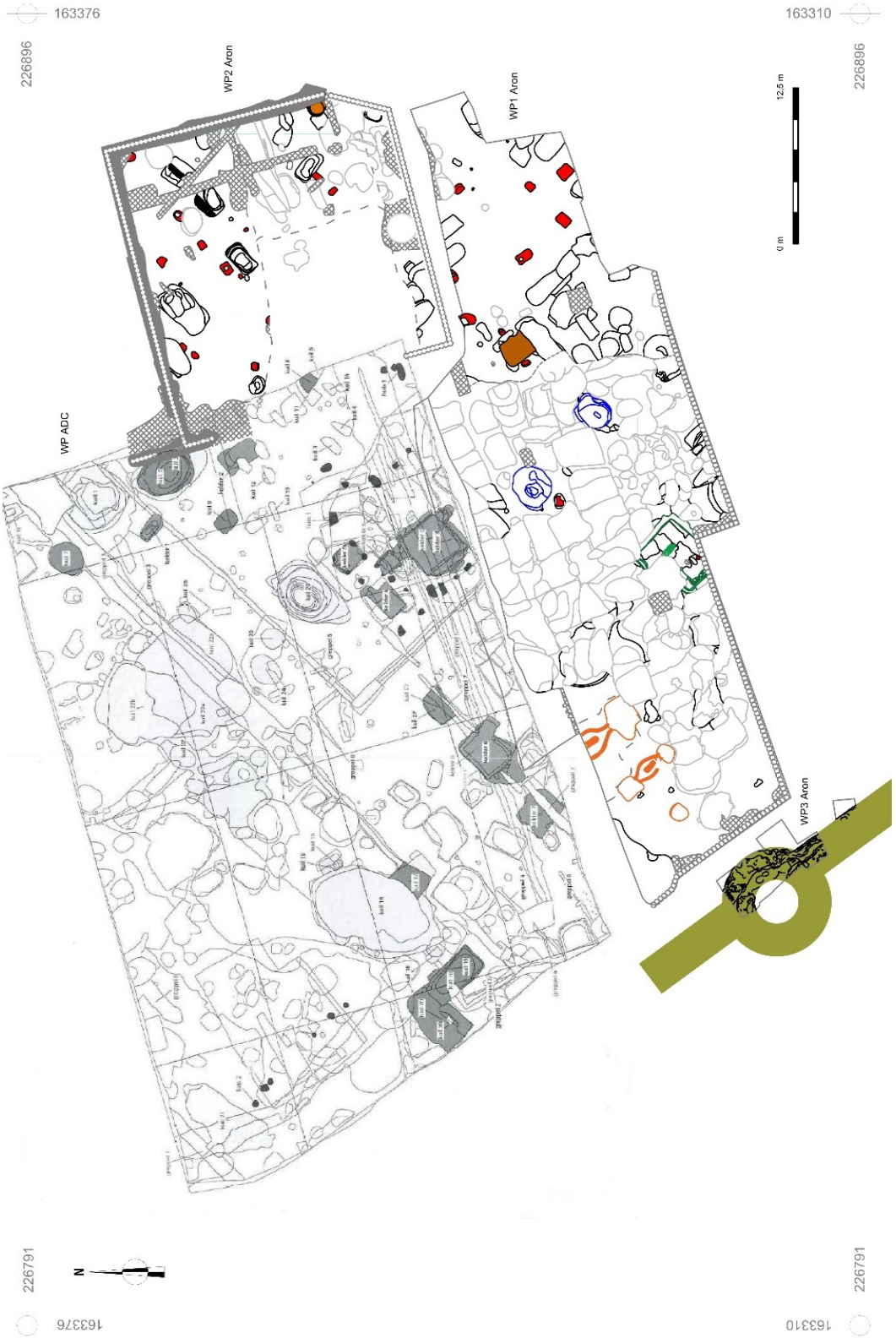

Fig. 23: Combinatieplan van de opgravingen van het ADC met dat van de opgravingen in 2016-2017. De gearceerde vlakken zijn recente verstoringen, de lichtgrijze laatmiddeleeuwse sporen. De sporen met zwarte omlijning zijn Romeins. Rood: paalkuilen, Lichtgroen: het vermoedelijke tracé van de laat-Romeinse muur. Donkergroen: kelder. Blauw: waterputten. Bruin: beerputten. Oranje: ovens.

De aangetroffen sporen kunnen in twee grote groepen opgedeeld worden: de Romeinse sporen en de laatmiddeleeuwse sporen (fig. 23). Eerst komen de Romeinse sporen aan bod, vervolgens de laatmiddeleeuwse.

3.3.1 DE ROMEINSE SPOREN

Het merendeel van de Romeinse sporen op de site werd vergraven in de late middeleeuwen, wanneer er op deze locatie leem gewonnen werd. Vooral in het centrale gedeelte van werkput 1 zijn de Romeinse sporen zo goed als volledig vergraven. De resterende Romeinse sporen worden hieronder besproken per soort.

3.3.1.1 Een Alphen-Ekerenhuis

Alphen-Ekerenhuizen zijn het gangbare huistype in het Maas-Demer-Scheldegebied in de Romeinse periode. Ze komen echter ook aan de rand van dit gebied voor en worden ook frequent in Tongeren aangetroffen. De naam is afgeleid van de plaatsen waar ze het eerst werden aangetroffen: Alphen in de provincie Noord-Brabant (NL) en Ekeren in de provincie Antwerpen (B). Het is een tweeschepig huistype, met zware middenstaanders en veel lichtere en ondieper ingegraven wandpalen, die al dan niet in wandgreppels zijn geplaatst. De huizen kunnen erg variëren in lengte. Sommigen hadden slechts drie middenstaanders en waren niet langer dan 12 m, anderen hadden tot acht middenstaanders en waren tot 30-35 m lang. De vroegste gebouwen waren vaak maar 7 tot 7,5 m breed, bij de iets jongere gebouwen is 8 à 8,5 meter breedte de standaard. [42]



Bij de opgravingen in 2017 werden in werkput 2 vier middenstaanders aangetroffen van een Alpen-Ekerenhuis (S449, 465, S467 en S472, fig. 24-25).[43] De nog bewaarde diepte van de paalkuilen varieerde tussen 50 en 60 cm. Ze hadden een vlakke bodem. De afstand tussen de middelpunten van de palen bedraagt ca. 5,6 m. Het gebouw is noordoost-zuidwest georiënteerd. Het kan oorspronkelijk nog meer middenstaanders hebben gehad, maar het noordoostelijke uiteinde viel buiten de afbakening van de werkput. Aan de zuidwestelijke zijde, die aan de opgravingsput van het ADC grenst, lijkt op basis van het plan van die opgravingen (fig. 18) geen extra middenstaander meer te kunnen liggen. Tussen de tweede en derde middenstaander lag nog een vijfde paalkuil, net buiten de as van de middenstaanders. Deze is veel minder diep, maar zou wel deel kunnen uitmaken van hetzelfde gebouw.

Fig. 24: Alphen-Ekerenhuis in werkput 2. De locatie van de middenstaanders is aangegeven met een rode pijl.

[42] Roymans *et al.* 2015, 54-55.
[43] C161, C162 en C190.

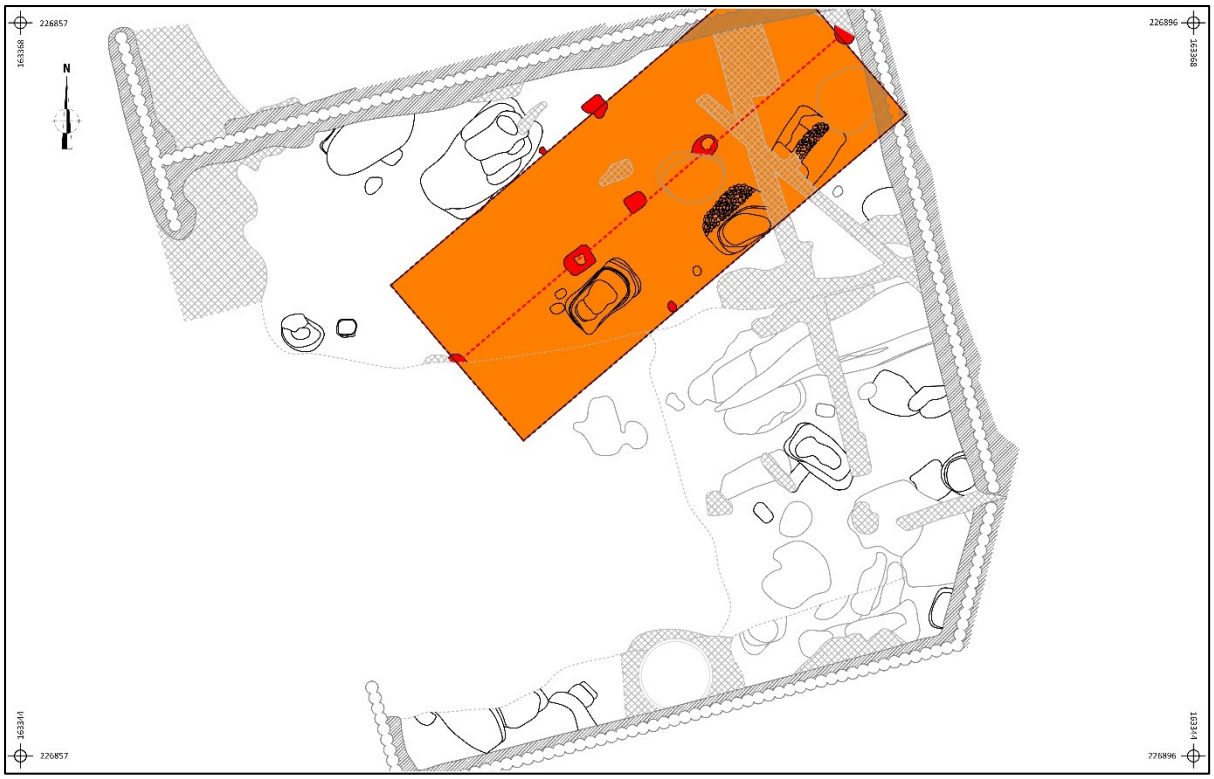

Fig. 25: Plan van werkput 2 met de paalkuilen behorende tot het Alphen-Ekerenhuis. De gearceerde sporen zijn recente verstoringen, de grijze laatmiddeleeuwse sporen. De sporen met zwarte omlijning zijn Romeins.









Fig. 26-29: Middenstaanders van Alpen-Ekerenhuis uit werkput 2 van ZW naar NO en paalkuil tussen middenstaander 2 en 3.

Wandpalen van het gebouw zijn zo goed als niet meer bewaard. S469 aan zuidelijke zijde van het gebouw is mogelijk een restant van een wandpaal; middenin de noordelijke zijde geven de paalkuilen S462 en S463 mogelijk

de ingang van het gebouw aan. De lengte van het gebouw bedraagt zo minimaal 17 m, de breedte bedraagt ca. 7 m. Wandgreppels waren niet aanwezig.

Bij twee van de middenstaanders (S467 en S 472) werd de paal later duidelijk uitgegraven. In de uitgraafkuil bevinden zich brokken verbrande leem. Vermoedelijk is het gebouw op een gegeven moment afgebrand en vielen brandresten in de paalkuilen bij het verwijderen van de palen. Vondsten waren zo goed als niet aanwezig in de paalkuilen. In paalkuil S465 werd een scherf van een *dolium* aangetroffen. In de uitgraafkuil van S472 werden naast verbrande leembrokken ook fragmenten van nagels, een paar stukjes bot, twee scherven gladwandig aardewerk en de bodem van een geverfd Keuls bekertje met zandbestrooiing aangetroffen. Dit geeft echter enkel een aanwijzing over het uitgraven van de paal, niet over de datering van het gebouw zelf. Houtskool uit de oorspronkelijke paalkuil werd gedateerd met radiokoolstofdatering.[44] Dit leverde geen bruikbare datering op. Het houtskoolmonster was met een waarschijnlijkheid van 95,4% te dateren tussen 370 en 200 v.Chr. In wandpaal S463 werd enkel een scherfje gladwandig aardewerk aangetroffen. Het is dus niet mogelijk om het gebouw te dateren, op basis van zijn beperkte breedte gaat het mogelijk om een vroeg exemplaar, maar er is te weinig info beschikbaar om er gefundeerde uitspraken over te doen.

3.3.1.2 Overige houtbouwsporen



Ten zuidoosten van het Alphen-Ekeren gebouw bevond zich nog een geïsoleerde middenstaander (S488), die nog 40 cm diep bewaard was. Ten zuidwesten van deze paalkuil bevond zich nog een ondiepe paalkuil (S487). Het is niet duidelijk hoe deze twee paalkuilen zich tot elkaar verhouden of tot welke structuur ze hebben behoord. Er werden geen vondsten in deze paalkuilen aangetroffen.

Fig. 30: Coupe door paalkuil S488.

Bij de opgravingen in 2016 werden in werkput 1, in het zuidoostelijke gedeelte van het onderzoeksgebied ook meerdere paalkuilen van verschillende grootte en diepte aangetroffen.[45] De oriëntatie van deze sporen is de Romeinse noordoost-zuidwest oriëntatie, maar een duidelijke plattegrond of plattegronden konden hier niet worden onderscheiden. De vulling van de paalkuilen verschilt ook vaak. Vijf van deze paalkuilen bevatten uitsluitend pré-Flavische vondsten en zijn dus zeker vroeg-Romeins. Paalkuil S52 op de rand van werkput 1 en werkput 2 had in doorsnede de vorm van een revolvertas. Vermoedelijk betreft het hier dus ook een huis van het Alphen-Ekerentype. De paal werd later uitgegraven. In de uitgraafkuil bevonden zich brokken verbrande leem en 17 fragmenten aardewerk, waaronder een scherf *terra sigillata* die na 80 te dateren is.

[44] Datering KIK RICH-26830 (V561M) : 2213±26BP.
[45] S52, 54, 56, 61, 69, 71, 72, 76, 98, 103, 104, 109, 111, 407, 442, 456, 457, 458.



Fig. 31: Plan van de zone in werkput 1 en 2 waar paalkuilen werden aangetroffen (rood). De gearceerde vlakken zijn recente verstoringen. De sporen met zwarte omlijning zijn Romeins, de lichtgrijze laatmiddeleeuwse sporen. Sporen met paarse ruiten zijn zeker vroeg-Romeins (vóór 70) op basis van de vondsten die er werden in aangetroffen.

3.3.1.3 Steenbouw

Steenbouw woningen, of beter houtlemen gebouwen met een stenen sokkel, verschijnen in Tongeren sporadisch vanaf het laatste kwart van de 1ste eeuw / het begin van de 2de eeuw.[46] Op de site van de Astridlaan zijn er maar weinig restanten van steenbouw bewaard. In twee oudere kuilen in het noordoosten van werkput 2, S471 en S475, was een massieve silexfundering aanwezig (S474). Vermoedelijk gaat het om plaatselijk bewaarde funderingen van een steenbouw woning, waarvan het loopniveau zelf niet meer bewaard is. De vulling in de beide kuilen is pré-Flavisch, en niet ouder dan de Tiberische periode. De silexfundering doorsnijdt deze vulling echter (fig. 32-33). De jongste vulling in de beide kuilen bestaat uit een laag met erg veel verbrande leem en houtskool. Mogelijk is deze laag dan een restant van de brand bij de Batavenopstand in 69/70 n. Chr.



Fig. 32: Silexfundering S474 in de kuilen S471 en S475.



Fig. 33: Silexfundering in coupe 177.

3.3.1.4 Een stenen keldertje

Centraal in werkput 1, werden de restanten van een stenen keldertje (fig. 34-36, S158) aangetroffen. De kelder werd aan zuidelijke zijde gedeeltelijk verstoord door de secansfundering. Hij had de Romeinse noordoost-zuidwest oriëntatie. De ingang van de kelder bevond zich aan noordwestelijke zijde. Rondom de kelder was een greppel gegraven waarvan de bodem en de wand aan de kelderzijde bekleed waren met een groenblauwe vette klei (fig. 36, S154, S317, S348). Gezien dit in de Romeinse periode ook al een laaggeleden gebied was, en het hier dus vrij nat moet zijn geweest, werd deze met klei beklede greppel geïnterpreteerd als een maatregel om de insijpeling van water tegen te gaan.

[46] Vanderhoeven *et al.* 2018, 11.



Fig. 34: De restanten van de stenen kelder in vlak 3, gezien uit het noordwesten. Rondom de kelder is een blauwgroene kleilaag te zien.





Fig. 35: Links. Kelder in vlak 4, gezien uit het zuidwesten.

Fig. 36: Boven. Met klei beklede greppel rondom de kelder.

3.3.1.5 Waterputten

In werkput 1 werden twee waterputten aangetroffen (fig. 23, blauw). Ze waren in het centrale gedeelte van de werkput gelegen en afgedekt door (post)middeleeuwse lagen. Waterput 1[47] kon in vlak 4 worden doorsneden tot op een diepte van 2 meter (fig. 37). In de insteek[48] bevonden zich vondsten die zeker na het midden van de 1ste eeuw te dateren zijn. De jongste vondsten uit de opvulling van de schacht zijn te dateren van 140 tot 200. De opvulling moet dus ergens in die periode hebben plaatsgevonden. De waterput zelf moet in gebruik geweest zijn in de tweede helft van de 1ste eeuw of de 2de helft van de tweede eeuw. Het is niet duidelijk bij welk gebouw de put hoorde. Hij kan alleszins niet in gebruik zijn geweest op het moment dat de pottenbakkersovens in bedrijf waren (cfr. infra). Mogelijk hoorde hij bij Huis 1 uit de opgravingen van het ADC (fig. 23) .



Fig. 37: Coupe doorheen waterput S266 (C78).



Onderaan in de waterput was de schacht met silex afgeboord, waartegen aan de binnenzijde houten planken werden geplaatst (fig.). Op dit niveau werd ook een kleiige grijze laag bereikt.

Fig. 38: Schacht van waterput S266 afgeboord met silex en planken.

[47] S266, C78.
[48] S266.4, 266.11, 266.17, 266.19.

De tweede waterput[49] werd in vlak 4 gecoupeerd tot op een diepte van 1,70 m. In de insteek[50] bevond zich een fragment van een *terra sigillata*bord uit La Graufesenque dat na 80 te dateren is. De waterput is dus zeker pas na de Batavenopstand in 69/70 geslagen. De jongste opvulling van de put is na het midden van de 2de eeuw te dateren. Ook deze waterput was niet in gebruik op het moment dat de pottenbakkersovens in bedrijf waren. Onderin de coupe werd dezelfde kleiige grijze laag bereikt als bij waterput S266. Hout was hier niet meer aanwezig. Dieper kon omwille van stabiliteits- en veiligheidsredenen niet worden gegraven.



Fig. 39: Coupe doorheen waterput S226 (C93).



Fig. 40: Bodem van de coupe van waterput S226. Onderaan is al de grijze kleilaag onder het leempakket zichtbaar.

[49] S226 (C93)
[50] S226.15

3.3.1.6 Beerputten

Twee contexten werden geïnterpreteerd als beerputten. Het gaat om S48 in werkput 1 (fig. 41) en S495 in werkput 2 (fig. 42). S48 heeft een egale vulling die enkele stukken Romeinse dakpan bevat, 14 nagels, enkele tientallen fragmenten dierlijk bot, en 72 scherven aardewerk. Het aardewerkensemble is te dateren tussen het midden van de 2de eeuw en het begin van de 3de eeuw[51]. Het spoor was in vlak 4 nog twee meter diep bewaard. De twee jongste opvullingspakketten van beerput S495 bevatten 23 nagels, brokken verbrande leem, enkele tientallen fragmenten dierlijk bot, een open bronzen armband met afgeplatte uiteindes, en 103 fragmenten aardewerk, te dateren in de tweede helft van de 2de eeuw. Het onderste opvullingspakket bevatte enkele fragmenten dierlijk bot, één nagel en 14 fragmenten aardewerk. Een aantal van de scherven uit dit pakket passen aan scherven van de bovenliggende laag. Dit pakket moet dus ook in de tweede helft van de 2de eeuw te plaatsen zijn. De beerput was nog 2,40 m diep bewaard.



Fig. 41: Coupe door S48.



Fig. 42: Links: coupe door beerput S495.



Fig. 43: Onder: Armband uit beerput S495.

[51] Potten en kommen met dekselgeul, *terra sigillata* uit Lezoux, baksel 4, één scherf van een beker in metaalglanzend aardewerk uit Trier.

3.3.1.7 Twee pottenbakkersovens en een kuil met pottenbakkersafval

Bij de aanleg van het tweede vlak in het westen van werkput 1, werden twee Romeinse pottenbakkersovens aangetroffen (fig. 44). De grootste oven was aan de achterzijde verstoord door recente funderingen en ook de kleinere oven was centraal verstoord door een recente funderingssleuf en een bodemsondering. De lengteas van beide ovens was NNO-ZZW georiënteerd en ze lagen op ca. vier meter van elkaar verwijderd. Na de vlakregistratie werden de ovens in de lengte- en breedterichting gecoupeerd (fig. 45). De vullingen werden stratigrafisch onderzocht en bemonsterd. Daarnaast werden er ook monsters van de ovens genomen door de afdeling Geomagnetische waarnemingen en instrumenten van het KMI om de seculaire verandering van het geomagnetische veld te registeren en de laatste bakfases van de ovenstructuren te kunnen dateren.

Beide ovens behoren tot het meest voorkomende type in het noordwesten van het Romeinse rijk: de updraft kiln of verticale oven met twee volumes, waarbij de hete lucht zich verticaal door de oven verplaatst. Bij beide ovens werd een vuur gestookt in een ingegraven stookkuil. De hete lucht afkomstig van het vuur werd vervolgens door een stookkanaal gestuurd en bakte vervolgens de potten die gestapeld stonden op een ovenrooster dat op een draagstructuur stond gemonteerd. Zo kwamen de dus niet in rechtstreeks contact met het vuur. Zo kon de temperatuur en zuurstoftoevoer beter worden gecontroleerd om het bakproces te perfectioneren.[52]

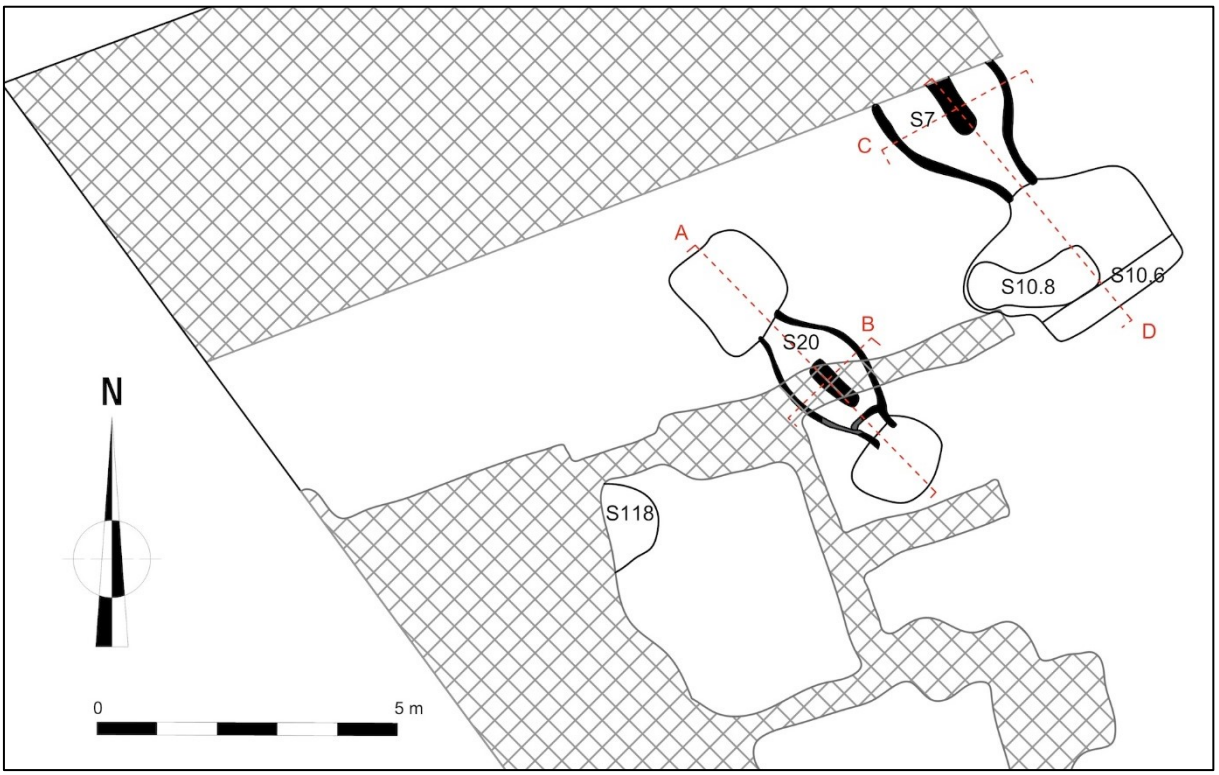

Fig. 44: Overzichtsplan met de beide ovens en een kuil met misbaksels (S118). Arcering: recente verstoringen door nutsleidingen en funderingen.

[52] Thoen & Nouwen 1997, 143-145.

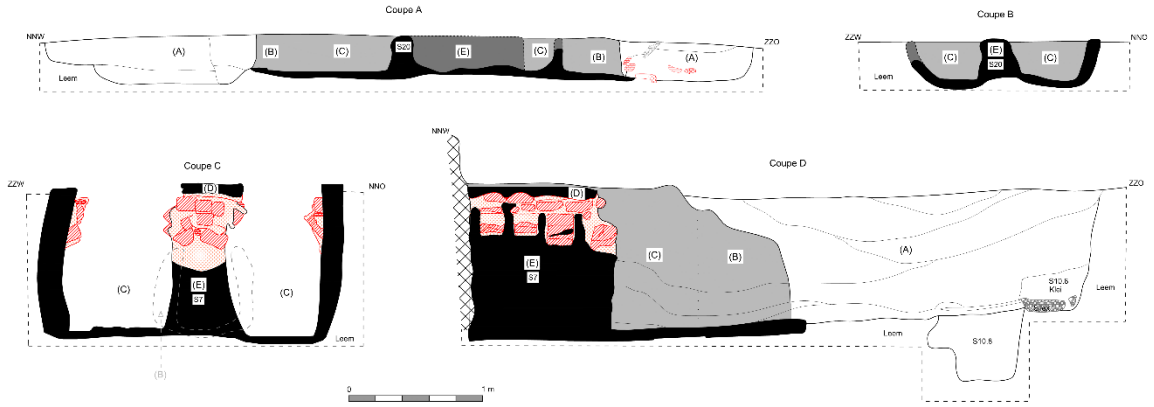

Fig. 45: Coupes in lengterichting en dwarsrichting op de kleine en de grote oven.

Grote oven

De grote oven (S 7) had een sleutelgatvormige basis met een ronde stookkamer. De binnendiameter van deze kamer bedroeg 1,9 m diameter (fig. 45). Een studie van de Gallo-Romeinse pottenbakkersovens in Gallia Belgica en Germania Inferior wees uit dat de diameters van ronde ovenkamers meestal variëren tussen de één en twee meter, op enkele grotere uitzonderingen na.[53] De stookkamer van de grote oven was nog over de hoogte van één meter bewaard gebleven (fig. 46). De wanden van de stookruimte waren uitgegraven in de natuurlijke leembodem, die zwartgrijs tot oranjerood verkleurd was door de intense verhitting. Ook de bodem van de stookkamer was verkleurd door de hete lucht. De binnenzijde van de stookkamers was besmeerd met verschillende kleilagen, waardoor verondersteld kan worden dat de oven regelmatig hersteld en onderhouden werd, en dus meerdere gebruiksfases moet gekend hebben.



Fig. 46: Coupe door de grote oven met links de stookkamer en de ovenwand en rechts de opgevulde stookkuil.

[53] Clerbaut 2010, 70.

Centraal in de stookruimte was de oventong nog bewaard over de volledige hoogte van één meter (fig. 47). Gezien de oven aan de achterzijde weggegraven is bij het plaatsen van paalfunderingen, was het echter onduidelijk of deze vrij stond [54] of verbonden was met ovenwand.[55] Vermoedelijk was ze er mee verbonden. De tong had een breedte van 55 cm en lengte van minimaal 120 cm. Ze was opgebouwd uit zuivere leem, gebakken leemblokken en fragmenten dakpan, waarna de buitenzijde besmeerd was met leem of klei. Net als de wanden van de stookruimte, was ook de buitenzijde van de tong verkleurd door verhitting.



Fig. 47: Stookkamer en stookkanaal van de grote oven.



Fig. 48: Bovenaanzicht stookkamer met aanzet van bogen onder het ovenrooster



Fig. 49: Aanzet van bogen onder het ovenrooster

[54] Swan 1984, fig. III, type ii.
[55] Swan 1984, fig. III, type iii.

Aan de bovenrand van de oventong en stookruimte waren nog enkele gebakken leembrikken te zien die een gewelfde structuur vormden om het ovenrooster te ondersteunen (fig. 48-49). Verschillende van deze brikken werden ook aangetroffen in de vulling van de stookkamer. Ze waren wigvormig, waardoor een combinatie van deze brikken een boogstructuur vormde. De smalste zijde van deze brikken vertoonde een sterkere verkleuring omdat de onderzijde meer aan de hitte van de stookruimte blootgesteld werd. Bovenop de tong was het ovenrooster nog gedeeltelijk bewaard. Het had een dikte van ca. vijf cm. Tussen de gewelfde brikken door waren er nog openingen van vijf cm diameter zichtbaar, die dienden om de hete lucht naar de bakkamer te laten stromen. Deze bovenbouw - vermoedelijk een koepel uit leem en vlechtwerk - was niet bewaard.

In het verlengde van de oventong bevond zich een opening in de ovenwand naar het 40 cm brede stookkanaal. Via dit kanaal was de oven verbonden met een vrij grote stookkuil van ca. twee op twee meter en één meter diep. De bodem van deze kuil lag op dezelfde diepte als de ovenvloer en was bedekt met een centimeters dikke zwarte laag houtskool. De achterzijde van de stookkuil bevatte onderaan nog een fundament van silexstenen gevat in een kleilaag: vermoedelijk de basis voor een verstevigende wand of een bovenstructuur die deze werkruimte afdekte. Rondom de oven werden nog enkele kleine paalkuilen aangetroffen die mogelijk tot diezelfde structuur behoorden of voor het plaatsen van windschermen. De stookkuil moet via een ladder toegankelijk geweest zijn, aangezien er geen trap of helling teruggevonden werd. Opvallend was ook de gebogen uitsprong van 50 cm diep aan de zuidwestelijke zijde van de stookkuil. Mogelijk werd hier klei of hout opgeslagen.

Bovenop de houtskoollaag in de stookkuil lag een gelaagd pakket van leem vermengd met fragmenten gebakken leem van de ovenkoepel en erg veel scherven aardewerk. Hetzelfde pakket kwam ook voor in de stookkamer, die er tot bovenaan mee opgevuld was. Scherven uit verschillende lagen van deze opvulling pasten aan elkaar, wat ons kan doen besluiten dat de oven en de stookkuil in één keer moeten zijn opgevuld. De oven werd dus vermoedelijk kort na het laatste bakproces opgevuld met puin van de afgebroken koepel, afval en misbaksels. In totaal bevatte de vulling 942 gebakken leembrokken met een totaal gewicht van 312,5 kg.





Fig. 50-51: Misbaksels van Tongerse potten en kommen met dekselgeul uit de vulling van de grote oven.

Het aardewerk in de opvulling van de stookkamer en stookkuil was hoofdzakelijk Tongers.[56] Van de 2695 fragmenten aardewerk die uit de opvulling van de grote oven en de stookkuil werden gerecupereerd, kon 87 percent met zekerheid als Tongers worden gedetermineerd. Het overige aardewerk in de vulling van de oven kon niet met zekerheid als Tongers gedetermineerd worden, of het kon herkend worden als importaardewerk uit Tienen, Trier en de Argonne (metaalglanzend aardewerk), Keulen (geverfde bekers) en Zuid-Spanje (amforen).

Het Tongerse aardewerk uit de ovenvulling is vaak gesmookt, of het heeft een witte deklaag, of een combinatie van beide. Tongers aardewerk met een reducerende bakking komt in deze oven niet veel voor, en wanneer het voorkomt, lijkt het eerder het resultaat te zijn van een verkeerd gelopen bakproces. De potten zijn dan vervormd, scheefgezakt of vertonen feloranje vlekken. De 523 Tongerse randfragmenten zijn afkomstig van maximaal 342 verschillende individuen. Het betreft hoofdzakelijk scherven van potten en kommen met dekselgeul[57], deksels[58], zogenaamde Tongerse bekers[59] en borden met gebogen wand, al dan niet met een aan de binnenzijde verdikte rand.[60] In mindere mate waren bekers aanwezig met ingesnoerde hals en snavelvormige lip[61], kannen met ingeknepen tuit[62], borden met dekselgeul[63] en potten met naar buiten omgeslagen rand.[64] De vulling bevatte ten slotte ook twee Tongerse wrijfschalen met opstaande lijst en witte deklaag [65] In deze vulling bevonden zich ook heel wat misbaksels van Tongerse deksels en kommen en potten met dekselgeul (fig. 50-51).



Fig. 52: Boven. Gesmookte bekers in Tongers aardewerk met witte deklaag.



Fig. 53: Rechts. Gesmookte borden in Tongers aardewerk met witte deklaag.

[56] Tongers baksel zoals beschreven in Willems 2005, 79-84.
[57] Vanvinckenroye 1991, type 479 en 508-510. Vilvorder *et al.* 2010, type Ton 42 en Ton 52.
[58] Stuart 1977, type 219.
[59] Vanvinckenroye 1991, type 526, einde tweede en eerste helft 3de eeuw. Vilvorder *et al.* 2010, type Ton 7.
[60] Vanvinckenroye 1991, type 565.
[61] cfr. type Nieberbieber 32 bij de geverfde bekers. Vanvinckenroye 1991, type 484-487, einde 2de tot derde kwart 3de eeuw. Vilvorder *et al.* 2010, type Ton 12.
[62] Vanvinckenroye 1991, type 367-368, einde tweede tot derde kwart van de derde eeuw. Vilvorder *et al*. 2010, type Ton 30-31.
[63] Vanvinckenroye 1991, type 555, einde 2de tot midden 3de eeuw. Vilvorder *et al.* 2010, type Ton 63.
[64] Stuart 1977, type 201A.
[65] Vanvinckenroye 1991, type 352-353, 3de eeuw.

Opvallend is dat veel van de Tongerse recipiënten uit de oven Tiens aardewerk lijken na te bootsen. Aardewerk in het typisch Tongerse baksel werd voorzien van een witte deklaag, gepolijst en gesmookt, zodat het aan de buitenzijde op het gesmookt aardewerk uit Tienen geleek. Het gaat om borden (fig. 53)[66], bekers[67] en potten met verdikte en naar buiten omgeslagen rand (fig. 52). Mogelijk verklaart dit ook de aanwezigheid van Tiens aardewerk in de oven, en gaat het om vormen die werden nagebootst in het Tongers baksel. Op basis van de baksels en de aangetroffen types in de vulling van de oven moet deze zijn opgevuld in de 3de eeuw.

Op de bodem van de stookruimte van de grote oven werden scherven van een hoge reducerend gebakken pot met perforaties (fig. 54-55) gevonden en een volledig Tongers bekertje (fig. 56). Het bekertje is verpletterd door het gewicht van de opvullingspakketten in de stookkamer. De openingen in de pot met reducerende bakking waren ante cocturam aangebracht. Uit alle op de bodem van de oven gevonden fragmenten kon een volledige pot worden gereconstrueerd. De pot had een dekselgeul en enkele gaten vlak onder de rand om met koorden opgehangen te worden. De functie van deze pot is niet duidelijk. Mogelijk werd hij samen met het bekertje in de stookkamer achtergelaten bij een verlatingsritueel op het moment dat de oven gedeeltelijk werd afgebroken en werd opgevuld met afval.





Fig. 54-55: Geperforeerde pot met dekselgeul die aangetroffen werd op de bodem van de stookkamer van de grote oven.

Uit verschillende opvullingspakketten van de ovenkamer werden bovendien scherven ingezameld van een gezichtspot met blinde tuit, waarop een gestileerd motief van ogen met wimpers en wenkbrauwen is ingesneden (fig. 57-58).[68] Het baksel is niet Tongers (fig. 59). Dergelijke potten met gezichtsmotief komen in vele verschillende varianten over het gehele West-Romeinse Rijk voor van de 1ste tot de 4de eeuw AD. Ze worden aangetroffen in graven, als votiefgaven, in tempels, militaire barakken, maar ook in huizen, winkels, baden, publieke gebouwen, op plaatsen waar er metaal werd bewerkt en in ovens.[69] In België worden ze niet zo heel

[66] Cfr. Martens 2012, type B2. Datering 180-280.
[67] Cfr. Martens 2012, types B9, B10 en B11. Datering 100-200 en 200 tot 270.
[68] Braithwaite 2007, type 21. Late eerste en tweede eeuw, mogelijk nog begin derde.
[69] Braithwaite 2007, 389-394.

frequent vastgesteld.[70] Tuiten worden vaak aangetroffen op cultusaardewerk. De functie van de dichtgemaakte tuiten is niet duidelijk, mogelijk werd er olie ingegoten of wierook in gebrand. In Tienen werden er een bijna complete gezichtspot gevonden in een kuil op een vijftal meter van een oven, samen met een pot met drie tuiten. Vermoedelijk werden deze in de kuil gedeponeerd bij een ritueel dat bescherming moest afsmeken.[71] De gezichtspot uit de grote oven zou ook gebruikt kunnen zijn bij een rituele handeling bij het verlaten van de oven.



Fig. 56: Tongers bekertje van op de bodem van de stookkamer.



Fig. 57: Fragmenten van een gezichtspot (V117-119).



Fig. 58: Detail oogmatief gezichtspot (V117).



Fig. 59: Detail baksel gezichtspot (V117).

Een opvallend spoor ten slotte bevond zich ter hoogte van de zuidwestelijke uitsprong aan de achterzijde van de stookkuil, onder de dikke houtskoollaag op de bodem. De onregelmatige kuil (S10.8) was 90 cm diep en volledig opgevuld met gebakken en versinterde leembrokken. Gezien de ligging van deze kuil en de specifieke vulling wordt vermoed dat dit spoor te maken heeft met het fabriceren van de leembrikken voor de koepel en de gewelfde structuur. In deze kuil werden enkele scherven aardewerk aangetroffen die te dateren zijn vanaf het midden van de 2de eeuw. Gezien dit spoor zeker ouder is dan de gebruiksfase van de grote oven, betekent dat ook dat de grote oven pas na het midden van de 2de eeuw in gebruik kan zijn geweest. Archeomagnetisch onderzoek van de grote oven wees uit dat de grote oven voor het laatst gestookt werd tussen 123 en 336 AD.[72] Op basis van de bovenstaande gegevens kunnen we deze datering echter vernauwen en besluiten dat de oven pas na 150 in gebruik was, en in de loop van de 3de eeuw verlaten werd.

[70] Er zijn exemplaren gekend uit Bavay, Jupille, Haulchin en Tienen (Braithwaite 2007, 147). In Tongeren werden ze echter zeker ook al aangetroffen: Veldman 2014, 127-128 en persoonlijke mededeling Geert Vynckier en Alain Vanderhoeven (Agentschap Onroerend Ergoed). Heel recent werden door Aron bvba bij opgravingen aan de Vlasmarkt in Tongeren ook fragmenten van een gezichtspot aangetroffen in een Romeinse kelder.

[71] Braithwaite 2007, 394.

[72] Ech-Chakrouni & Hus 2018, 105-109.

Kleine oven



De kleine oven was een paar meter ten zuidwesten van de vorige oven gelegen (fig. 60-61). Hij had een ovale vorm met een stookkamer die een oppervlakte had van 160 op 150 cm en nog tot 20 cm hoog bewaard was. Deze oven had twee nog even hoog bewaarde stookkanalen, eentje in het noordwesten en eentje in het zuidoosten. Dit laatste stookkanaal werd op een gegeven moment afgesloten. Daarna werd de oven nog verder gebruikt, de lemen wand die het zuidoostelijke stookkanaal afsloot, was immers nog verbrand, waaruit kan afgeleid worden dat er zeker nog een gebruiksfase moet zijn geweest na het afsluiten van het tweede kanaal. De stookkamer en -kanalen waren uitgegraven in de natuurlijke leembodem en aan de binnenzijde was op de wanden en bodem een laagje klei/leem aangebracht. Centraal stond een vrijstaande bank, die gedeeltelijk verstoord was door infrastructuurwerken. Ze was opgebouwd uit leem, die meegebakken was. Het ovenrooster noch de koepel waren bewaard.

Fig. 60: Kleine oven zoals hij werd aangetroffen bij het aanleggen van het tweede vlak.



Fig. 61: Coupe in de lengterichting doorheen de kleine oven. Van links naar rechts de eerste stookkuil (nog niet leeggehaald), het stookkanaal, de ovenkamer, het afgesloten stookkanaal en de tweede stookkuil (nog niet leeggehaald).

De meeste gekende Romeinse ovenstructuren hebben slechts één stookkanaal. In de inventaris van ovens uit *Gallia Belgica* en *Germania Inferior* uit 2010 zijn slechts vijf voorbeelden gekend op 222 gedocumenteerde ovenvondsten.[73] Het gaat om ovens in Dainville, Crèvecoeur sur Escaut en Cambrai. Al deze sites zijn gesitueerd in Noord-Frankrijk en zouden dus kunnen geïnterpreteerd als een regionale ontwikkeling. In Heerlen aan de Putgraaf werd echter ook een dergelijke oven aangetroffen, alleen werd deze nog nergens gepubliceerd.[74] Deze

[73] Clerbaut 2010, 82.
[74] Clerbaut 2010, 82.

ovens zouden dateren uit het einde van de 1ste eeuw of het begin van de 2de eeuw. Bij de oven in Crèvecoeur sur Escaut werd vastgesteld dat een van de stookkanalen op een gegeven moment werd afgesloten, waarna de oven nog verder in gebruik bleef. Bij de kleine oven aan de Astridlaan is dit ook het geval.



Fig. 62: Volledige recipiënten in aardewerk in de zuidoostelijke stookkuil.

Beide stookkanalen van 50 cm lang en binnenin 35 cm breed gingen elk over in een kleine stookkuil. In de noordwestelijke stookkuil, degene die het langst in gebruik bleef, werden naast brokken verbrande leem slechts een paar tientallen scherven aardewerk aangetroffen. De zuidoostelijke stookkuil bevatte daarentegen erg veel aardewerk. Op de bodem van de kuil bevonden zich bovendien enkele volledige recipiënten waaronder een kruik met ingesnoerde tuit [75], een gesmookt bord uit Tienen[76], een Tongerse beker[77], een bord met een bodem die scheurde tijdens het bakproces (fig. 65), en een deksel met oxiderende bakking (fig. 62). Twee van de borden lagen ondersteboven. Opvallend zijn vooral het Tiens bord en de kruik, die niet in Tongeren geproduceerd werden en dus niet uit de ovens zelf afkomstig kunnen zijn. Van het bord was een klein fragmentje van de rand afgebroken, bij de kruik was dit eveneens het geval (fig. 63-64-66). Het gaat niet om recente breuken. Ze zijn dus vermoedelijk opzettelijk aangebracht wanneer de recipiënten in de stookkuil werden geplaatst. Verder bevatte de kuil ook enkele grote platte steen- en dakpanfragmenten die vermoedelijk dienden om het kanaal langs buiten af te sluiten. De aanwezigheid van volledige recipiënten, waarvan er enkele zeker niet in de ovens ter plaatse geproduceerd werden en die met opzet beschadigd werden, in combinatie met de afsluiting van het stookkanaal, wijst mogelijk op een rituele depositie bij het verlaten van dit stookkanaal. De opvulling van de zuidoostelijke stookkuil bestond uit meer dan 600 fragmenten aardewerk, grotendeels Tongers. 98 randfragmenten in Tongers aardewerk zijn afkomstig van maximaal 58 verschillende individuen. Het betreft hoofdzakelijk deksels (fig. 67) en Tongerse bekers (fig. 69)[78], naast potten[79] en kommen[80] met dekselgeul, borden met gebogen wand en aan binnenzijde verdikte rand (fig. 68), potten met naar buiten omgeplooide rand en met omgeplooide en afgeplatte rand[81] en een kruik met ingesnoerde rand. Gesmookt aardewerk met witte deklaag was hier niet aanwezig. Reducerend gebakken aardewerk was amper aanwezig en leek het resultaat van een slecht bakproces. Op basis van de vondsten uit deze vulling kan de stookkuil pas ten vroegste aan het einde van de 2de eeuw zijn opgevuld. Tussen het afval in de stookkuil bevonden zich ook fragmenten van een ringvormig object met openingen in reducerend aardewerk, dat geïnterpreteerd werd als een steun die tussen de potten werd geplaatst bij het bakken zodat ze niet aan elkaar vast konden bakken (fig. 70).

[75] Vanvinckenroye 1991, type 427, eerste kwart 3de eeuw, Martens 2012, type KR9, 150-250.
[76] Martens 2012, type B2, 180-280.
[77] Vanvinckenroye 1991, type 526, einde 2de en eerste helft 3de eeuw. Vilvorder *et al.* 2010, type Ton 7.
[78] Vanvinckenroye 1991, type 526, einde 2de en eerste helft 3de eeuw. Vilvorder *et al.* 2010, type Ton 7.
[79] Vanvinckenroye 1991, type 479, 150/160 tot het einde van de 3de eeuw. Vilvorder *et al.* 2010, type Ton 42.
[80] Vanvinckenroye 1991, type 508-510, einde 2de en eerste helft 3de eeuw. Vilvorder *et al.* 2010, type Ton 52.
[81] Vanvinckenroye 1991, type 472, van 100 tot eerste helft 3de eeuw. Vilvorder *et al.* 2010, type Ton 40.



Fig. 63-66: Aardewerk dat op de bodem van de zuidelijke stookkuil werd aangetroffen: een Tiens bord met aan binnenzijde verdikte rand, een Tongers bord met gebarsten bodem (misbaksel) en een kruik met ingesnoerde tuit.



Fig. 67-70: Aardewerk uit de vulling van de zuidelijke stookkuil. Deksels in Tongers aardewerk, borden in Tongers aardewerk, randen van Tongerse bekers en een object dat vermoedelijk tussen de potten werd geplaatst zodat ze niet aan elkaar vastbakten.

In de vulling van de ovenkamer tenslotte bevonden zich brokken verbrande leem en wat Tongers aardewerk, waaronder de rand van een kruik met ingesnoerde tuit, randen van borden, een deksel, en een misbaksel van een Tongerse beker. Uit deze vulling werden ook enkele scherven ingezameld van een metaalglanzende beker uit Trier. Dergelijke bekers werden er vanaf het einde van de 2de eeuw geproduceerd.[82] De ovenkamer is dus ten vroegste buiten gebruik gesteld aan het einde van de 2de eeuw. Archeomagnetisch onderzoek dateerde de laatste verhitting van de oven van 287 v.Chr. tot 95 AD of van 390 tot 501 AD. Beide dateringen zijn op basis van de in de kleine oven aangetroffen vondsten echter niet mogelijk. Het eerste interval is te oud, gezien het zuidelijke stookkanaal pas werd afgesloten na het einde van de 2de eeuw, en de ovenkamer daarna zeker nog één gebruiksfase kende. Het tweede interval is te jong, omdat aardewerk uit de vulling van de ovenkamer suggereert dat hij in de 3de eeuw verlaten werd. De afwijkende datering werd door de specialisten van het KMI verklaard doordat de oven in het verleden werd beschadigd bij infrastructuurwerken.

Afvalkuil



Fig. 71-74: Aardewerk uit de afvalkuil: misbaksels van deksels, fragmenten van steelpannen in Tongers aardewerk, een bord met dekselgeul in Tongers aardewerk een kruik die tijdens het bakken gebarsten is.

Enkele meters zuidwaarts van de kleine oven werd nog een kuil (S118) aangetroffen van ca. 1,5 m diameter en 50 cm diep. Deze kuil werd geïnterpreteerd als een afvalkuil voor stookresten en misbaksels uit de pottenbakkersovens. De kuil bevatte maar liefst 924 fragmenten aardewerk. Vier vijfde van de fragmenten is met zekerheid Tongers aardewerk. Het aardewerk heeft meestal een oxiderende bakking of is gesmookt. De 137 Tongerse randfragmenten zijn afkomstig van maximaal 66 verschillende individuen. Het gaat grotendeels om dezelfde types en vormen als ook in de ovens werden aangetroffen. Het gaat voornamelijk om potten en kommen met dekselgeul en de bijbehorende deksels, borden, Tongerse bekers, enkele kannen met ingesnoerde

[82] Brulet *et al*. 2010, 351-356.

rand en één wrijfschaal met opstaande lijst. Bekers met ingesnoerde hals waren hier niet aanwezig. De kuil bevatte misbaksels van deksels (fig. 71), borden en Tongerse bekers. In deze kuil werden ook de resten van vijf steelpannen[83] in Tongers aardewerk aangetroffen (fig. 72), een vorm die niet zo vaak voorkomt in het vormenspectrum van de Tongerse productie. In geen van de beide ovens werd deze vorm overigens vastgesteld. Geen enkele van de aangetroffen scherven uit de afvalkuil had een witte deklaag. Eén zo goed als volledige kruik met beschildering heeft geen typisch Tongers baksel, maar is toch vervormd en gebarsten tijdens het bakken (fig. 74), waaruit blijkt dat dit vermoedelijk ook een Tongers product is. Naast het Tongers aardewerk bevatte de kuil ook fragmenten van Tiens aardewerk, van twee metaalglanzende bekers uit Trier en van een deukbeker in geverfd aardewerk uit Keulen. In de kuil waren ook brokken verbrande leem aanwezig. Op basis van de in de kuil aangetroffen vondsten moet de opvulling van de kuil ten vroegste uit het einde van de 2de eeuw dateren. Hoewel het duidelijk is dat het om afval van een oven gaat, is het niet duidelijk van welke oven het afval afkomstig is. De kuil is het dichtste bij de oven met de twee stookkanalen gelegen, en zou dan kunnen dateren uit de periode dat het zuidelijke stookkanaal al afgesloten was. Gezien de zone ten westen van deze oven zwaar verstoord was door recente ingrepen, kan het afval ook gehoord hebben bij een oven die buiten het in 2016 onderzochte gebied lag.

Betekenis

Het is reeds langer geweten dat Tongeren van de 1ste tot de 4de eeuw een productiecentrum was van lokaal gebruiksaardewerk met specifieke kenmerken. Tot voor kort was er echter geen duidelijk beeld van de Tongerse pottenbakkersateliers. In totaal waren reeds vijf locaties gekend met aanwijzingen voor ovens (fig. 75). Nabij de Oude Kerkhofweg werden niet geregistreerde ovenkoepels en geoxideerde misbaksels aangetroffen (fig. 75.1).[84] Aan de zuidwestkant van de Beukenbergweg (fig. 75.2) werden misbaksels gevonden van gereduceerd aardewerk.[85] Ter hoogte van Molenstraat nr. 45 werden de contouren waargenomen van een oven (fig. 75.3).[86] In de Lindersstraat werden reducerend gebakken aardewerk en niet-geregistreerde ovenresten aangetroffen.[87] (nabij 3 fig. 75). In 2013 werden voor de eerste maal enkele ovens onderzocht aan de Beukenbergweg (nabij 75.2). Ze dateerden uit de Flavische periode.[88] De twee ovens van de Colruyt-site zijn uniek in hun bewaring en in het feit dat voor de eerste maal jongere ovenstructuren in Tongeren konden bestudeerd worden. Deze vondst in combinatie met de eerdere aanwijzingen voor ovens in de omgeving toont aan dat er mogelijk een ambachtszone moet gesitueerd zijn in deze uithoek van de Romeinse stad. In de ruimere omgeving zijn nog diverse sporen aangetroffen van diverse Romeinse ambachten: een pannenoven, beensnijwerk, smelterij,…[89]

Op macroschaal zien we enkele typische elementen voor de situering van de ovens. De locatie lag op 250 m van de drukke heirbaan Bavay-Keulen (zoals bv. ook in Liberchies) en was gelegen aan de buitengrens van de stad. Of dit omwille van het brandgevaar en de rook/geurhinder was is onzeker. In Famars (Noord-Frankrijk) zijn de pottenbakkersovens immers vlakbij de huizen en midden in een *suburbium* gesitueerd.[90] Ook hier waren huizen aanwezig op het moment dat het atelier in bedrijf was. Op microschaal zijn er andere elementen die een invloed kunnen gehad hebben in de keuze van locatie. Zo lagen de ovens op het hoogst gelegen gedeelte van het terrein. Verder lag de Jeker op 150 m. Er werden ter plaatse geen kleiputten teruggevonden, maar onder de natuurlijke leemlaag bevond zich wel een zandige kleilaag. Uiteraard moeten in de Jekervallei ook geschikte kleilagen aanwezig zijn geweest.

[83] Vanvinkenroye 1991, type 540-544, laatste derde 2de eeuw tot midden 3de eeuw.
[84] Vanvinckenroye 1985, 150-151; Pers. mededeling J. Box - 1 op fig. 75.
[85] Vanvinckenroye 1985, 150-151 - 2 op fig. 75.
[86] Vanderhoeven & Vynckier 1995 - 3 op fig. 75.
[87] Pers. mededeling J. Box.
[88] Veldman 2013, 78-147.
[89] Nouwen 2012, 144-145.
[90] Clerbaut 2015, 15; Vilvorder 2006, 121; Willems & Borgers 2016, 429-431.

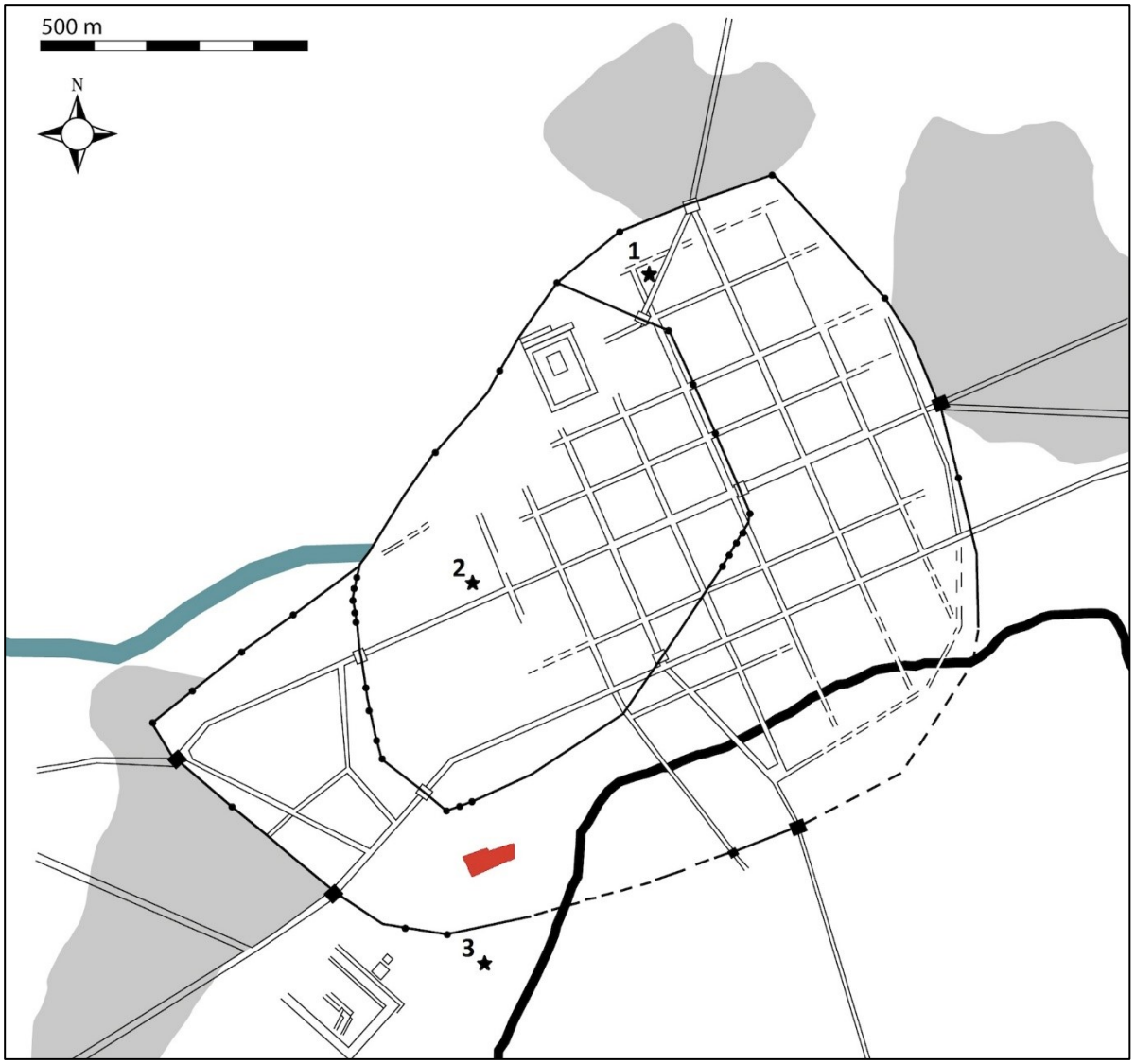

Fig. 75: Kaart van Romeins Tongeren met aanduiding van de locaties waar ooit ovens werden aangetroffen en de situering van WP 1 waar de pottenbakkersovens werden aangetroffen bij het onderzoek in 2016 (rood).

3.3.1.8 Een nieuw stuk Romeinse stadsmuur

Tussen 23 april en 4 mei 2018 vond er een werfbegeleiding plaats ter hoogte van de Molenstraat, waarbij vier collectorputten werden gestoken. Bij de start van de graafwerken werd snel duidelijk dat er zich op ca. 90 cm onder het trottoir een massief stenen bouwwerk bevond in elk van de vier kleine putten. Het hoogst bewaarde deel van het massieve bouwwerk bevond zich op ca. 89.9 m TAW. Omdat het om een Romeins bouwwerk leek te gaan en om een beter zicht te hebben op de omvang hiervan, werd beslist om de drie grootste collectorputten tot één grote werkput samen te voegen.

Het massief bouwwerk was in twee bouwlagen opgetrokken. Het bovenste gedeelte was nog 45 cm hoog bewaard en opgebouwd uit silex, gevat in gele kalkmortel, vermengd met enkele *tegula*-fragmenten en stukjes roze mortel, tufsteen en moeraskalksteen. Het onderste gedeelte was 80 tot 100 cm hoog en opgebouwd uit silex en dezelfde gele kalkmortel, vermengd met fragmenten *tegulae*. Vermoedelijk kunnen beide bouwlagen geïnterpreteerd worden als bovenbouw en fundament. Eventuele parementstenen waren echter uitgebroken.



Fig. 76: Bovenaanzicht van de stadsmuur in de Molenstraat (WP3).

Het geheel kon over een lengte van 13 m gevolgd worden in noordwest-zuidoostelijke richting (fig. 76). De breedte bedroeg minstens 2 meter, maar omwille van de begrenzing van de werkput kon enkel de noordoostelijke zijde worden vastgesteld. Een groot deel van het bouwwerk werd in een latere fase uitgebroken. In de mortel waren verschillende rechthoekige indrukken zichtbaar van uitgebroken natuurstenen en andere *spolia*. Eén bewerkte kalksteen bevond zich nog in de mortel. Het betrof een beschadigde rechthoekige steen met cannelures en enkele bevestigingsgaten aan de boven- en onderzijde. Mogelijk gaat het om een triglief, afkomstig van een monumentaal gebouw. Het aangetroffen bouwwerk was rechtlijnig en liep parallel met de Molenstraat, in noordwest-zuidoostelijke richting. Een groot deel van de werkput werd ingenomen door een boogvormige uitstulping aan de noordoostzijde, waardoor het volledige bouwwerk werd geïnterpreteerd als een deel van de Romeinse stadsmuur, met toren. Deze toren was opgetrokken in dezelfde twee bouwlagen. De onderste bouwlaag, die we als fundament interpreteren, bestond uit een massief cirkelvormig geheel van gele mortel en silex. De tweede bouwlaag, bovenop het massieve fundament, bestond uit een deels bewaarde bovenbouw. De diameter van de open binnenruimte was ca. 3 m en de diameter van de gehele toren ca. 8,5 m. De binnenmuur was nog 45 cm hoog bewaard en opgebouwd uit drie rijen tuf- en zandsteen afgedekt met een rij laags geplaatste *tegulae*. Binnenin de toren lag een grijze mortellaag die de twee bouwlagen scheidde, afgedekt door een sterk verharde leemlaag. Dit vondstenloze leempakket werd afgedekt door de recentere lagen. Het blijft nog onduidelijk of het om een lemen vloer gaat dan wel om een jongere opvulling.



De volledige muur werd bovenaan afgedekt door recentere postmiddeleeuwse lagen. Onder de muur werd een dunne grijze laag aangetroffen, gevolgd door de natuurlijke quartaire leem waarin een raster van kleine funderingspaalgaten zichtbaar was. Deze dienden als fundering in de natte ondergrond (fig. 77). De palen, waarvan het hout volledig vergaan was, lagen op 30 cm van elkaar, hadden een diameter van 10 cm en staken ca. 80 cm diep.

Fig. 77: Raster van palen onder de stadsmuur.

Uit archiefonderzoek door stadsarcheoloog D. Pauwels bleek dat het niet de eerste maal was dat deze muur ontdekt werd. In het archief van H. van de Weerd, dat in 2010 werd teruggevonden, werden twee brieven van J. Willemaers uit 1944 aangetroffen, die de vondst van deze muur langsheen de Molenstraat beschrijven en illustreren (fig. 78).[91] Volgens de brieven werden minstens twee proefsleuven gegraven en zou de muur over de volledige lengte tussen de kruispunten van Molenstraat-Astridlaan in het zuiden en Molenstraat-Hoefnagelstraat in het noorden lopen. De volledige breedte kon ook toen niet bepaald worden, maar werd op drie meter geschat. De in de brieven beschreven opbouw en samenstelling van de muur, inclusief de hoge grondwaterstand, zijn identiek aan de situatie in 2018.

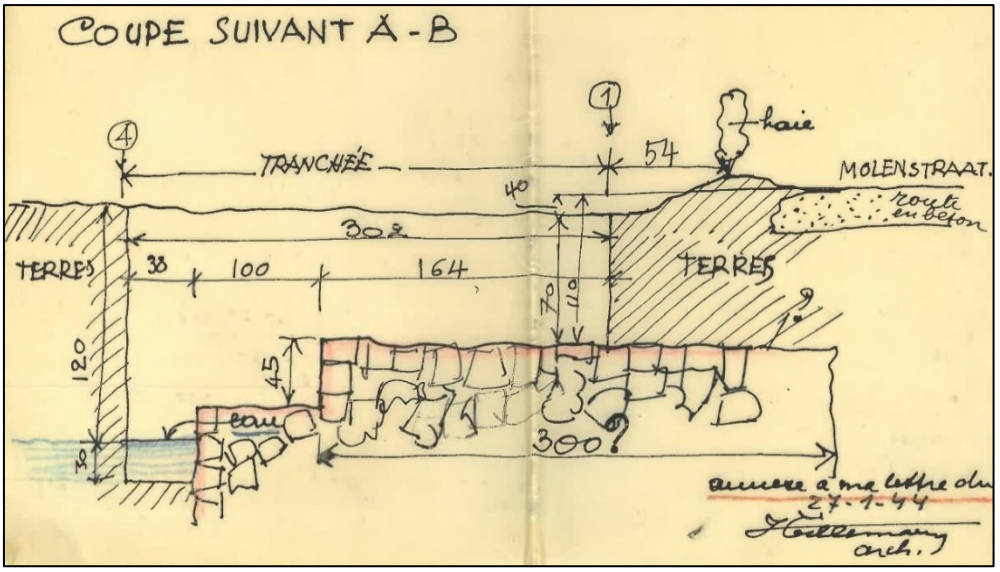

Fig. 78: Tekening uit 1944 van architect Willemaers van de aangetroffen muur langsheen de Molenstraat.

Onder de muurfundering werd tijdens het onderzoek in 2018 slechts één scherf aangetroffen, een wand van een wrijfschaal met een midden-Romeinse datering. Dit leverde geen bruikbare *terminus post quem* op. Er werden diverse houtskoolstalen uit de mortel van de bovenbouw en van de palen onder de muur genomen. Eén staal van houtskool uit de mortel gaf een radiokoolstofdatering van 240 - 390 AD met 95.4% zekerheid.[92] Dit lijkt er op te wijzen dat het om de laat-Romeinse stadsmuur gaat. Een ander houtskoolstaal uit de mortel van de muur[93] en één uit een funderingspaalkuiltje[94] gaven echter veel oudere dateringen, mogelijk veroorzaakt door oud-houteffect. Hun datering is zelfs te oud om het muurfragment met de 2de-eeuwse stadsmuur te verbinden. De radiokoolstofdatering van een houten funderingspaal die door Mertens onder de stadsmuur in het noorden van de stad werd aangetroffen[95] en van houtskool uit de mortel van de laat-Romeinse stadsmuur aan de Vermeulenstraat[96] gaven een gelijkaardige datering als het eerste staal. In combinatie met de bouwstijl van de muur wordt de constructie dan ook nog steeds onder de regering van keizer Constantijn geplaatst.[97] Qua afmetingen (breedte van ca. 3 m en torens met diameter van ca. 8,5 m), mortel en samenstelling met *spolia* sluit de muur van de Molenstraat mooi aan bij de eerder ontdekte 4de-eeuwse muurrestanten. Door Mertens werd

[91] SAT-Tungrensia-839-archief Van de Weerd, Brieven van Jean Willemaers aan Hubert van de Weerd (27 januari en 28 februari 1944).
[92] RICH-26035 (V581M): 1736±24BP
[93] RICH-26034 (V587M): 2094±26BP; 190 - 40 BC met 95.4% zekerheid.
[94] RICH-26815 (V579M): 1966±26BP; 40 BC - 90 AD met 95% zekerheid.
[95] Mertens 1977, 54. 1700 ± 50 BP; 210 - 430 AD met 93,6% zekerheid, zie De Winter 2018, 67 voor een recente kalibratie van de datering.
[96] RICH 21354, 1739 ± 32 BP; 230 - 390 AD met 95,4% zekerheid.
[97] Vanvinckenroye 1985, 67 en Vanderhoeven 2012, 138.

aan de noordoostelijke kant van de laat-Romeinse stadsmuur een stenen fundering op een dicht raster van palen tot 75 cm diep aangetroffen.[98]

Indien we er van uitgaan dat het hier om een deel van de 4de-eeuwse stadsmuur gaat, dan vormt er zich een probleem met de locatie binnen de stad. Het nieuwe muurfragment past namelijk niet binnen het verloop van de muur die reeds in de jaren '30 o.a. door Breuer & Van de Weerd beschreven werd en weergegeven is op het bekende plan van Vanvinckenroye.[99] De locatie waar de 4de-eeuwse muur het dichtst werd aangetroffen bij de huidige vindplaats in de Molenstraat is een opgraving van het Provinciaal Gallo-Romeins Museum in 1971 ter hoogte van de terreinen achter woonzorgcentrum De Kleine Kasteeltjes.[100] Hier werden, op ca. 65 m ten zuidoosten van de Romeinse weg Bavai-Keulen, een V-vormig uitbraakspoor van de 4de-eeuwse stadsmuur en een mogelijke verdedigingsgracht aangetroffen. Het verdere verloop en de scherpe hoek die de 4de-eeuwse muur in het zuidwesten maakte, werden ook eerder al vermeld door Paquay[101] en Breuer & Van de Weerd.[102] Indien we verder mogen afgaan op de gegevens van Willemaers uit 1944 dan kunnen we besluiten dat de muur van de Molenstraat zou aansluiten op het bekende tracé van de 4de-eeuwse muur ter hoogte van deze zuidwestelijke hoek, gesitueerd in de tuinen achter Molenstraat 12-14. Of het zuidelijke uiteinde van de muur aan de Molenstraat opnieuw aansloot bij de 2de-eeuwse muur ter hoogte van de kruising met de Sabinuslaan/Astridlaan is ook niet aan te tonen. Verder onderzoek in de omgeving van deze locaties dient dus zeker rekening te houden met een eventuele aanwezigheid van de stadsmuur.

De reden waarom er in de 4de eeuw een bijkomende muur werd gebouwd tussen beide stadsmuren blijft momenteel nog onduidelijk. Evenmin is duidelijk of deze gelijktijdig werd gebouwd met de rest van het verloop. Aangezien deze nieuwe stadsmuur een effectieve verdedigingsfunctie had[103], is het aannemelijk dat een kwetsbare locatie ter hoogte van de Jeker en een eventuele haven extra bescherming nodig hadden. We kunnen in ieder geval concluderen dat het laatste woord over de topografie van Romeins Tongeren nog niet gezegd is.

3.3.2 DE LAATMIDDELEEUWSE SPOREN

3.3.2.1 Leemwinningskuilen

In het zuidelijke deel van het onderzoeksgebied werden bij de opgraving in 2016 tientallen grote rechthoekige kuilen gevonden met een gelijkaardige donkere vulling vermengd met stukken baksteen, houtskool, steen en scherven aardewerk (fig. 79). De vondsten dateren de opvulling van de kuilen in de late middeleeuwen.[104] De vorm van de kuilen, en het feit dat ze allemaal tot vlak in de gele kalkrijke leembodem waren uitgegraven, laten ons toe deze kuilen te interpreteren als leemwinningskuilen. Men gebruikte de zuivere leem uit de kuilen als bouwmateriaal voor onder andere de bouw van de vakwerkwoningen in de stad, of voor hoeves in de buurt.

[98] Mertens 1977, 49-54 (sleuvenonderzoek bij de uitbreiding van het Rijkstechnisch Instituut). Vanderhoeven & Vynckier 1995, 59-61 (muur en toren op het Vrijthof); De Winter 2018, 64-73 (Opgraving Vermeulenstraat fase 4).
[99] Breuer & Van de Weerd 1935; Vanvinckenroye 1985, 150-151.
[100] Vanvinckenroye 1971, 14-15.
[101] Paquay 1935.
[102] Breuer & Van de Weerd 1935.
[103] Vanderhoeven 2012, 138.
[104] Protosteengoed, steengoed met uitgeknepen standring, steengoed met ijzerengobe, Maaslands aardewerk technische groepen 1, 3, 4 en 7B, roodbakkend aardewerk.

3.3.2.2 Een middeleeuwse weg

Bij de laatste fase van de opgraving werd een oostnoordoost-westzuidwest georiënteerde weg aangetroffen die recht naar deze kuilen leidde (fig. 80). Het vervolg van deze weg werd ook al vastgesteld bij de opgraving van 2006. Hij werd gedeeltelijk weggegraven bij de aanleg van de hellende inrit tot de ondergrondse parking van de bestaande Colruyt-winkel. De weg kwam uit de richting van de stad, op basis van zijn oriëntatie moet hij richting de Luikerpoort gelopen hebben. Hij is opgebouwd uit silex, grind en Romeins bouwmateriaal dat men vermoedelijk ergens in de omgeving heeft gevonden en herbruikt. De weg lijkt gedeeltelijk uitgebroken te zijn. De leemwinningskuilen waren uitsluitend ten zuiden van deze weg gelegen. Vermoedelijk werd de gewonnen leem via deze weg richting stad getransporteerd.

Op het wegdek werden fragmenten aangetroffen van een steengoed kan met doorn uit het Rijnland (Hurst 1977, type II) en van grapes in roodbakkend aardewerk met haaks geplooide rand en een afgeplatte bovenzijde.



Fig. 79: Leemwinningskuilen in werkput 1.



Fig. 80: Een middeleeuwse weg in werkput 2.

3.4 DE ARCHEOLOGISCHE VONDSTEN

3.4.1 METAALVONDSTEN – P. REYGEL

De opgraving aan de Astridlaan leverde 1219 fragmenten metaal op van diverse legeringen, waarvan 125 munten. De metalen voorwerpen werden gedetermineerd door Patrick Reygel en Johan Coolen. Bijkomend werd een selectie van fragiele maar uitzonderlijke metaalvondsten gewaardeerd door Natalie Cleeren (Natalie Cleeren Archeologische Conservatie) en na overleg met de opdrachtgever ook geconserveerd.



71 fragmenten metaal werden met de metaaldetector aangetroffen op de storthopen en bij het aanleggen van de vlakken.[105] Bij deze losse vondsten bevonden zich 35 munten: één as van Nero, zes vroeg of midden-Romeinse munten, 16 laat-Romeinse munten, twee onleesbare middeleeuwse munten waarvan één verzilverd, twee recentere munten en 8 munten die niet verder te identificeren waren. Bij de overige losse vondsten bevonden zich nog drie fragmenten van fibulae waaronder één scharnier vleugelfibula uit de 1e eeuw (type Riha 5.7) en een loden beenfragment van een vermoedelijk Romeins beeldje (fig. 81).

Van de 1148 metalen voorwerpen afkomstig uit de sporen konden 897 vondsten als zeker Romeins worden geïdentificeerd. Deze werden verder opgedeeld in 11 categorieën en algemeen beschreven. Enkele bijzondere stukken werden meer in detail beschreven.

Fig. 81: Loden fragment van een been van een vermoedelijk Romeins beeldje.

3.4.1.1 Munten

Van de 125 munten, zijn 102 exemplaren Romeins. Opvallend is dat slechts 16 exemplaren ook daadwerkelijk afkomstig waren uit een Romeinse context. Dit gaf nogmaals aan hoeveel materiaal er verplaatst werd bij het graven van de middeleeuwse leemwinningskuilen. Om het muntbeeld van de site te kunnen bepalen werden alle Romeinse muntvondsten gedetermineerd en vergeleken met het algemeen muntbeeld van Tongeren[106], voor zover dit mogelijk was gezien de secundaire contexten.

Over het algemeen hadden vooral de oudere munten uit de 1ste en 2de eeuw een hoge verwerings- en corrosiegraad. De laat-Romeinse munten waren vaak beter te determineren ondanks hun lagere kwaliteit van metaal. 30 munten waren onleesbaar en konden bijgevolg ook niet gedateerd worden. Vermoedelijk kunnen 16 van deze exemplaren toch tot de laat-Romeins *folles* gerekend worden omwille van hun kleine omvang.

Avaucia en andere Gallo-Romeinse munten die vaak in vroeg-Romeinse (militaire) context worden aangetroffen, waren niet aanwezig. Slechts drie munten konden specifiek in de vroeg-Romeinse periode gedateerd worden (fig. 83). Een *as* dateerde uit de regeringsperiode van Vespasianus, uit 71. Eén andere *as* kon niet specifiek aan

[105] Deze werden in de vondstendatabase geregistreerd onder spoor 0.
[106] Gebaseerd op de muntvondsten uit: Aarts 2000, Reygel 2016, 137-141, Vanderhoeven & Ervynck 2017 en Veldman e.a. 2012, 270-282.

een keizer toegekend worden maar werd ook tot de 1ste eeuw gerekend gezien de afmetingen van de munt en de aanwezigheid van een onleesbare klop.

Keizer	Denominatie	Datering	Referentie	Aantal
Augustus	*As*	10 v. Chr. - 14 n. Chr.	RIC I, 230	1
Claudius (imitatie)	*As* of *dupondius*	41 n. Chr.– 1ste eeuw	RIC I, 100-116	1
Nero	*As*	64-68 n. Chr.	/	1

Fig. 82: Overzicht van de vroeg-Romeinse munten van de Astridlaan.



Fig. 83: As van Nero te dateren tussen 64 en 68 n. Chr.

Er werden 25 munten gevonden met een vrij brede datering van 27 v. Chr. tot de 2de eeuw n. Chr. Het ging steeds om onleesbaar, sterk gecorrodeerde *sestertii, assen* of *dupondii*.

20 munten konden gedetermineerd worden als *antoniniani* uit de 3de eeuw. Eén munt van Claudius Gothicus (RIC V, 32) kon meer specifiek gedateerd worden in 268-270 n. Chr. De overige waren te sterk afgesleten of gecorrodeerd. Vier van deze *antoniniani* kunnen we zeker als een imitatie beschouwen, gezien hun ruwe stijl van decoratie. Het muntbeeld met een grote hoeveelheid (laat-) 3de-eeuwse *antoniniani* is typisch voor onze streken. De lage muntaantallen uit de vorige periode, de opstand van de Gallische keizer Postumus en het tekort aan kleingeld zorgde voor de lokale aanmaak van zeer veel 'stralenkroonimitaties'.[107]

Verder werden ook drie gecorrodeerde munten gevonden waarvan het onzeker was of het om een 3de-eeuwse *antoninianus* ging of een 4de-eeuwse *follis*.

20 munten waren met zekerheid afkomstig uit de laat-Romeinse periode, allen *folles*: kleine koperen muntjes met soms een kleine hoeveelheid zilver. 11 exemplaren werden geslagen voor keizer Constantijn of zijn zonen en dateren tussen 318 en 350 n. Chr. De jongste Romeinse munt werd geslagen onder keizer Magnentius (fig. 84) en dateerde uit de periode tussen 350 en 353 n. Chr.[108] De acht overige *folles* konden algemeen in de 1ste helft van de 4de eeuw gedateerd worden.

[107] Van Heesch 1998, 146-147.
[108] RIC VIII, Trier 271.



Fig. 84: Follis van keizer Magnentius, 350-353 n. Chr.

Een toename van munten in de 4de eeuw was opnieuw typisch voor het muntbeeld van Tongeren. Opvallend is wel dat dit zich hier manifesteerde op een terrein dat volgens de kaart van Vanvinckenroye gelegen is buiten de 4de-eeuwse stadsmuur. Dit bracht het aandeel van de laat-Romeinse munten binnen de site op 35%. Mogelijk valt dit te verklaren met de vondst van het nieuwe laat-Romeinse muurfragment aan de Molenstraat, waarbij het terrein wél binnen het laat-Romeins stadsareaal zou vallen. Echter, quasi al de laat-Romeinse munten werden in secundaire context aangetroffen. Het blijft dus onduidelijk of de munten ter plaatse opgespit zijn bij het graven van de leemwinningskuilen in de late middeleeuwen of met grond van elders werden aangevoerd, bijvoorbeeld om de leemwinningskuilen te dempen.

3.4.1.2 Constructiemateriaal

Meer dan de helft van de metalen voorwerpen kon tot het constructiemateriaal gerekend worden. Het betrof 701 ijzeren (fragmenten van) nagels. Deze waren steeds zeer sterk aangetast door roest waardoor hun exacte afmetingen niet gemeten konden worden. 200 nagels waren afkomstig uit spoor 444.1, een kuil van na 150 n. Chr.

3.4.1.3 Werktuigen

Slechts één vondst kon met zekerheid als een werktuig gedefinieerd worden: een ijzeren bijlkop (V552, fig. 85). Door de sterke roestvorming konden de exacte vorm of afmetingen niet bepaald worden. De gehele bijlkop had een lengte van ca. 10 cm en hoogte van 3,5 cm. Het bijlblad was rechthoekig, ca. 3 cm breed en bevatte een ovale bijlhuis-perforatie van ca. 2,5 op 3 cm. Het scherp was recht en 3,5 cm hoog. De geringe afmetingen doen eerder vermoeden dat het om een bijltje ging voor huishoudelijk gebruik en niet om een wapen.



Fig. 85: Vondst V552: een ijzeren bijlkop.

3.4.1.4 Fibulae

Van de acht *fibulae* konden zeven exemplaren geïdentificeerd worden. Enkel vondst V446 kon niet gedateerd worden omdat het slechts de achterzijde van een *fibula* betrof. De *fibulae* dateerden meestal uit de 1ste of 2de eeuw, met uitzondering van V227 die tot in de 4de eeuw gedateerd wordt omdat het type niet specifieker bepaald kon worden. Ondank het lage aantal fibulae komt hun datering toch overeen met de algemene vaststelling dat het terrein voornamelijk in de vroeg- en midden-Romeinse periode in gebruik was.

Vondst	Type	Datering	Beschrijving
V128	Riha 1.6.3	1ste eeuw	Soldaten*fibula* met voetknop.
V225	Riha 1.7	2de eeuw	*Fibula* met vier spiraalwindingen en een onderdraadse spiraalveer. Platte beugel die sterk verweerd is. Onduidelijk of deze versierd is met puntjes.
V226	Riha 2.2	1ste eeuw	Bovendraadse spiraal*fibula*.
V227	Riha 3	2de – 4de eeuw	Vermoedelijk dubbele spiraal*fibula*.
V272	Riha 5.7	1ste eeuw	Scharnier vleugel*fibula*. (fig. 87)
V344	Riha 1.7	2de eeuw	Idem als V225.
V446	/	/	Achterzijde: ondetermineerbaar.
V468	Riha 1.6 of 1.7	50-200 n. Chr.	*Fibula* met vier spiraalwindingen en een onderdraadse spiraalveer.

Fig. 86: Typologie van de op de site Tongeren Astridlaan aangetroffen fibulae.



Fig. 87: Vondst V272, een 1ste-eeuwse scharnier vleugel-fibula.

3.4.1.5 Armbanden

Van de drie armbanden kon er maar voor één exemplaar een parallel gevonden worden. Vondst V494, een open bronzen armband met afgeplatte versierde uiteindes, is vermoedelijk te dateren tussen de 1ste en 3de eeuw (fig. 43; Augst 10 type 3.9). De twee andere armbanden waren ook van brons. Vondst V65 had verdikkingen aan de uiteinden; vondst V88 was meer afgeplat en versierd met een groevenmotief aan buitenzijde.

3.4.1.6 Oorlepels en sondes

Twee eenvoudige oorlepels konden gedateerd worden tussen het eind van de 1ste eeuw en het begin van de 3de eeuw (Augst 6 Var. A). Voor de overige twee exemplaren konden geen parallellen gevonden worden. Eén fragment was een gebroken lepel- of spatelsonde met een druppelvormig uiteinde en een steel met een cirkel- tot veelvlakvormige doorsnede. De vierde oorlepel, vondst V39 uit recente laag S1, kan eerder als een combinatiewerktuig gezien worden aangezien het andere uiteinde overgaat in een inktpen met kroon. Het blijft echter onduidelijk of dit werkelijk een Romeinse vondst is.

3.4.1.7 Haarnaalden

De haarnaalden waren allen vrij simpel van vorm en kennen bijgevolg ook een algemene datering in de Romeinse periode. Twee naalden, V40 en V459, worden gerekend tot Augst 10 Type 16 te dateren tussen de 1ste en 4de eeuw. Mogelijk heeft vondst V40 een iets latere datering omwille van de dubbelconische knop. Ook haarnaald V401 (Augst 10 type 26) met smalle geprofileerde knop kan ruim gedateerd worden in de 1ste – 4de eeuw.

3.4.1.8 Mobilia

Tot de metalen *mobilia* worden alle vondsten gerekend die dienden als beslag of versiering van huishoudelijke voorwerpen. Tien objecten behoren met zekerheid tot deze categorie maar slechts twee hiervan zijn het bespreken waard.

Vondst V82 was een bronzen zoömorfe meubelpoot die intern verzwaard was met lood (fig. 88). De poot van ca. 8 cm hoog heeft onderaan 3 tenen en is bovenaan driehoekig in doorsnede. Gezien de grootte en vorm van de hoek aan bovenzijde kunnen we vermoeden dat dit één poot is uit een set van vier, vermoedelijk om een houten kist of kastje te dragen. Ondanks dat er geen vier duidelijke tenen zichtbaar zijn, veronderstellen we toch dat het hier om een leeuwenpoot gaat.



Fig. 88: Vondst V82: een brons-loden zoömorfe meubelpoot.

Een tweede uitgewerkt fragment betrof vondst V267: een sierbeslag in de vorm van een vrouwelijk hoofd met uitgewerkte haartooi (fig. 89). Dit beslag werd aangetroffen in een laatmiddeleeuwse leemwinningskuil. Aan de achterzijde was nog duidelijk de aanzet van de nagel zichtbaar. Het fragment is sterk gecorrodeerd dus er zijn weinig details zichtbaar. Vermoedelijk kunnen we het op basis van de haarstijl toch dateren in de Antonijnse periode (2de eeuw – fig. 90). Het kapsel heeft dikke lage krullen aan de voorzijde van het hoofd en achteraan is het haar samengebonden en eventueel afgedekt door een sluier.[109]



Fig. 89: Vondst V267: Sierbeslag in de vorm van een vrouwelijk hoofd.



Fig. 90: Beeld van Faustina Maior met typisch 2de-eeuwse haartooi (Antalya Archaeological Museum, Wolfgang Sauber)

3.4.1.10 Militaria

Slechts één vondst, bestaande uit vier fragmenten, kon als militair gedetermineerd worden. Het betrof fragmenten van een Romeins zwaard of *gladius* aangetroffen in kuil S115 (fig. 91). *Gladii* worden zelden teruggevonden, vandaar het belang van deze vondst en de aparte beschrijving.



Fig. 91: Boven: voorbeeld van een Pompeii-type gladius (© Rama). Onder: ijzeren gladius met benen greep en houten pommel (© N. Cleeren/ARON bvba).

[109] Bartman 2001.

De vondst[110] werd gedaan in een noordwest-zuidoost georiënteerde rechthoekige kuil van ca. 1,8 op 2 m van ca. 1 m diep. De zwaardfragmenten werden onderaan aangetroffen in de kuil, die verder ook nog enkele dierlijke botfragmenten, een tiental sterk gecorrodeerde nagels en een twintigtal scherven bevatte, te dateren tussen 60 n. Chr. en het begin van de 2de eeuw.

Het zwaard werd in diverse fragmenten aangetroffen en werd enkel herkend als bijzondere vondst door de goede bewaring van het gevest. De onderdelen werden allen zorgvuldig verpakt en onmiddellijk behandeld door conservatiespecialiste Natalie Cleeren. De ijzeren[111] onderdelen van het zwaard waren zeer sterk gecorrodeerd en gaan schilferen. Er was geen metallisch ijzer meer aanwezig en door de corrosie van het ijzer was ook de benen greep gebarsten. Dankzij de ijzercorrosie zijn echter wel een aantal organische sporen bewaard bleven, zoals het hout van de pommel en stukjes leder van de schede. De onderdelen van het zwaard zijn verstevigd waar nodig en mechanisch gereinigd met micro-straalapparatuur en fijne diamantfrezen. Alle fragmenten werden gestabiliseerd, ontzout en vervolgens afgeschermd van zuurstof en vocht. Passende delen werden verlijmd en er werden stalen genomen van de organische resten om eventueel verdere analyses op te doen.[112]

De *gladius* bestond nog uit vier fragmenten: een deel van de punt, twee fragmenten van het centrale gedeelte van de kling en het gevest. Door de zware corrosie blijft het onduidelijk of de breuken antieke schade zijn of ontstaan door verwering doorheen de tijd.

Het fragment van de punt bestond volledig uit ijzer. Het had een lengte van 55 mm en mat in doorsnede 22 mm aan de smalste zijde en 31 mm aan de breedste zijde. De doorsnede was lensvormig en het fragment had een dikte van 4 mm in het middelpunt.

De twee centrale fragmenten van de kling vormden vermoedelijk ooit één geheel. De breuk tussen beide delen past echter niet volledig. Eén fragment had een lengte van 93 mm, het andere was 122 mm lang. Het gecombineerde fragment had een lengte van ca. 200 mm. Het eerste fragment had een breedte van 40 mm aan één zijde en 37 mm ter hoogte van de connectie met het andere gedeelte. Het tweede fragment had een breedte van 45 mm aan het uiteinde en was slechts 28 mm breed ter hoogte van de connectie. De scherpe knik aan de rand maakt duidelijk dat de breedte hier onvolledig is. Beide stukken hadden een dikte[113] van ca. 5 mm en net als bij de punt was de doorsnede ook bij deze fragmenten lensvormig. Hieruit kunnen we ook afleiden dat het om een tweesnijdend zwaard ging. Een geul of rib op de kling was niet zichtbaar. Tegen het metaal van de twee centrale klingfragmenten bevonden zich aan één zijde nog enkele restanten organisch materiaal: leder en een nog onbekend materiaal. Aan de andere zijde was een klein restantje aanwezig van vermoedelijk textiel. Het textiel en onbekend materiaal zal nog verder onderzocht worden. Het leder kan in ieder geval gezien worden als een restant van de schede waarin de *gladius* werd opgeborgen.

Het gevest was het best bewaarde gedeelte van de *gladius* en bestond uit vier onderdelen: de pommel, het bolle uiteinde dat ook diende als tegengewicht voor de kling; de greep met reliëf om de *gladius* stevig vast te houden; een restje van de stootplaat en de angel, een interne ijzeren staaf die alle onderdelen aan elkaar hield. De pommel en greep maten samen een lengte van 135 mm. De pommel was volledig van hout en ellipsoïdvormig met een ovale afplatting van 40 op 50 mm aan de overgang met het heft. Het geheel had een lengte van 60 mm en op het uiteinde bevond zich een rechthoekig ijzeren plaatje van 25 op 23 mm dat het begin van de angel vormde. De ovale basis had een rand van 10 mm dik en bevatte één klinknagel in ijzer. De functie hiervan is nog

[110] Werkput 1, spoor S115.3, vondst V220.
[111] Een *gladius* was vaak opgebouwd uit een gesmede ijzeren kern met stalen randen. De exacte metallurgische samenstelling van dit zwaard is momenteel nog niet gekend. De overige ijzer- en/of staalfragmenten worden in de rest van de tekst als ijzerfragmenten benoemd.
[112] Cleeren 2018.
[113] Door corrosie was het metaal van deze drie fragmenten sterk aangetast en geschilferd. De gemeten breedtes zijn vermoedelijk dan ook iets smaller dan de oorspronkelijke afmetingen.

onduidelijk. De houtsoorten zijn momenteel nog niet gekend en worden mogelijk nog verder onderzocht. De greep was vervaardigd uit één stuk been, vermoedelijk afkomstig van een langbeen van een rund waarbij het interne merg werd verwijderd om ruimte te voorzien voor de ijzeren angel. Het geheel was bewerkt tot een gepolijst handvat met vier ribbels om de vingers te kunnen plaatsen. Op verschillende plaatsen was het bot gebarsten door het corroderende ijzer van de angel. De greep had een lengte van 79 mm en een ronde diameter van 25 tot 35 mm. Op de overgang van de greep naar de kling diende een stootplaat aanwezig te zijn. In dit geval waren enkel wat houtresten en een ijzeren band aanwezig, mogelijk om de greep op zijn plaats te houden. Het is onduidelijk of deze van de stootplaat afkomstig waren. Via een röntgenfoto werd duidelijk dat er intern in de greep een ijzeren staaf aanwezig was: de angel. Dit stuk metaal vormde oorspronkelijk het verlengde van de kling en werd aan het uiteinde van de pommel afgesloten door het rechthoekige plaatje of klinknagel die alle onderdelen van het gevest op zijn plaats hield. De angel was rond van doorsnede en versmalde van 20 mm ter hoogte van het handvat naar 12 mm ter hoogte van de pommel. Ter hoogte van de verbinding met de kling, verborgen onder de stootplaat, ging de ronde angel over in een rechthoekige vorm van 23 x 7 mm.

De republikeinse voorloper, de *gladius Hispaniensis* met zijn typische wespentaille kling, evolueerde in de keizertijd naar twee voorname types van *gladii:* het Mainz-type (1ste helft 1ste eeuw) en het Pompeï-type (midden 1ste eeuw – eind 2de eeuw). De kling van een Mainz-type *gladius* was breder naar de greep toe en had een driehoekige lange punt. De Pompeï-type *gladius* had een kling met parallelle zijdes en een minder lange punt. De kling had een gemiddelde lengte van 420-500 mm en was ca. 42-55 mm breed. Gelijktijdig werd ook een langer zwaard gebruikt door de cavalerie: de *spatha*. Deze had een lengte van meer dan 700 mm en was meer courant vanaf het einde van de 2de eeuw. Naast de typische *gladii* werden er ook andere zwaarden gedragen door de *auxilia* of hulptroepen. Deze hadden vaak kenmerken van de standaard types maar variërende afmetingen.[114] Wegens de slechte bewaringstoestand van de kling was het onmogelijk om de exacte lengte en vorm van de *gladius* van Tongeren te bepalen, en bijgevolg ook het type. De breedte van de kling lijkt te wijzen op een Pompeï-type maar het zou ook om een korte *spatha* kunnen gaan uit dezelfde periode.[115] De datering van het aardewerk tussen 50 n. Chr. en het begin van de 2de eeuw geeft ons in ieder geval een gelijkaardige datering.

Uit de directe omgeving van Tongeren zijn geen andere Romeinse zwaarden gekend van deze periode.[116] Tijdens de opgravingen aan de Kielenstraat, ca. 1 km noordoostwaarts richting het centrum, werd wel een benen greepfragment aangetroffen tijdens het onderzoek van 1986-1987[117] en een ivoren stootplaat in 2006-2007[118]. Ca. 35 km noordoostwaarts, in het heiligdom van Wijshagen, werd een bronzen schedepuntbeschermer van een *gladius* teruggevonden[119] en ca. 30 km ten zuidwesten werd een Mainz- en Pompeï-type in de Maas gevonden nabij Amay.[120]

Het voorkomen van *militaria* in urbane context kan verschillende verklaringen hebben: ondermeer de (tijdelijke) aanwezigheid van soldaten of een gewapende stadswacht, meegenomen oorlogsbuit of bezittingen van veteranen, religieuze deposities of zelfs gebruik door niet-militairen.[121] De context waarin de *gladius* van Tongeren werd aangetroffen, gaf geen aanwijzingen voor een duidelijke interpretatie. Het ging in ieder geval niet om een grafgift of een rivierdepositie zoals beter gekend uit sites tegen de *limes* aan.[122] Dat het om een offergave ging is echter niet onmogelijk. Veteranen hadden de mogelijkheid om hun uitrusting van het leger af te kopen na

[114] Bishop & Coulston 2006, 78-82; Feugère 2002, 138-142, 147; Nicolay 2007, 25-26.
[115] Bishop, M.C., persoonlijke communicatie, 19/02/2018.
[116] De laat Romeinse wapengraven buiten beschouwing gelaten; Nouwen 1987; Vanvinckenroye 1985, 74.
[117] Vanderhoeven, A., persoonlijke communicatie, 16/02/2018. Tot op heden kon het fragment nog niet teruggevonden worden in het archeologisch archief.
[118] Archeologisch archief Kielenstraat 2006, V1119, S460.
[119] Van Impe & Creemers 1991, 69-70.
[120] Nicolay 2007, 299.
[121] Bishop & Coulston 2006, 233; Nicolay 2007, 189-190.
[122] Roymans 2011, 143-144.

hun dienst en het offeren van wapens als dank voor goddelijke bescherming komt meer voor dan oorspronkelijk gedacht. Voornamelijk bij *auxilia* van inheemse origine die meer bekend waren met de oude gebruiken van wapenoffers.[123] Zo werd er in Sint-Huibrechts-Hern nabij Tongeren een votiefplaatje buiten religieuze context aangetroffen met de vermelding van een *centurio* die zijn schild en speer aan de Germaanse godin *Vihansa* offert.[124] Tongeren, als voornaamste stad van de *Civitas Tungrorum* zal het grootste deel de *auxilia Tungrorum* geleverd hebben. Het is dus niet onmogelijk dat een Tongerse veteraan zijn wapen mee naar huis nam, al dan niet als offer of statussymbool.

3.4.1.11 Overige

De overige vondsten bestonden voornamelijk uit niet identificeerbare objecten van diverse metaalsoorten. Er werden ook zeven ijzerslakken aangetroffen maar verder geen andere sporen voor metaalbewerking.

3.4.1.12 Niet-Romeinse metaalvondsten

Van de meer dan 200 post-Romeinse metaalvondsten kon de meerderheid niet specifiek gedateerd worden, voornamelijk omdat het om ondateerbare objecten ging (nagels en beslagfragmentjes) die zich in een post-Romeinse context bevonden. Omdat er zeer veel Romeinse sporen verstoord werden door de middeleeuwse leemwinningskuilen werden veel van deze vondsten aangetroffen in een secundaire context. De vondsten die wel ruw gedateerd konden (musketkogels, gespen,…) gaven geen informatieve meerwaarde voor het onderzoek. Ook de 23 post-Romeinse munten waren te sterk gecorrodeerd om leesbaar te zijn.

3.4.2 AARDEWERK – N. DE WINTER

In totaal werden 7840 fragmenten aardewerk geanalyseerd tot op typeniveau, indien mogelijk tot op bakselniveau[125]. Het betreft enkel het aardewerk uit de Romeinse contexten en aardewerk van op de middeleeuwse weg (twaalf scherven). Het aardewerk uit de middeleeuwse leemwinningskuilen werd buiten beschouwing gelaten, omdat het om vermengde contexten met zowel middeleeuws als Romeins aardewerk ging: aardewerk dat opgespit werd of ter plaatse werd achtergelaten, maar mogelijk ook van elders werd aangevoerd toen de kuilen weer werden gedempt

Het geanalyseerde aardewerk werd per vondstnummer ingedeeld naar soort, baksel, vorm, type en versiering.[126] Binnen elke groep die op deze manier ontstond, werd het aardewerk tot op bakselniveau beschreven en het aantal fragmenten (R=Rand, W=Wand, B=Bodem, O=Overig) geteld. De determinatie van de baksels gebeurde op basis van de macroscopische kenmerken van de fragmenten. Enkel *terra sigillata* werd ook op basis van microscopische kenmerken ingedeeld in bakselgroepen. Scherven van hetzelfde individu uit verschillende vondstnummers van éénzelfde context werden aan elkaar gelinkt en als één individu geteld.

Uit elf met zekerheid vroeg-Romeinse contexten[127] (vóór 70) werden 599 scherven ingezameld (fig. 92-93). Augusteïsch aardewerk was niet aanwezig: Italische *terra sigillata*, Besançon-aardewerk, of vroege vormtypes die voorkomen in de legerkampen van Haltern en Oberaden en wel op andere plaatsen in Tongeren aanwezig

[123] Feugère 2002, 34-35; Roymans 2011, 143-144, 220-221; Nicolay 2007, 173.
[124] Bishop & Coulston 2006, 30; Feugère 2002, 35-37; Nicolay 2007, 178; Serrure 1858, 101-104.
[125] 599 vroeg-Romeins, 6919 midden-Romeins, 1 laat-Romeins, de rest niet met zekerheid aan één van deze periodes toe te wijzen.
[126] Determinatie terra sigillata: Elke Wesemael. Analyse overig Romeins aardewerk: Natasja De Winter.
[127] Sporen 51, 69, 71, 72, 75, 76, 445, 471, 475, 478, 501.

zijn[128], ontbreken hier volledig. Het vroeg-Romeinse aardewerk bestaat hier voornamelijk uit *terra nigra*, kruikwaar, *terra rubra,* kurkurnes en *dolia*. De oudste scherven *terra sigillata* komen uit La Graufesenque en dateren uit 10/20 tot 40 n. Chr., de regeerperiode van Tiberius. Stempels kwamen niet voor op het aardewerk uit deze vroege contexten.



.

Fig. 92: vroeg-Romeins aardewerk uit S471: bekers in terra rubra, bodem van een bord in terra nigra uit de Champagne, en de rand en bodem van een kurkurne met kamstreek.

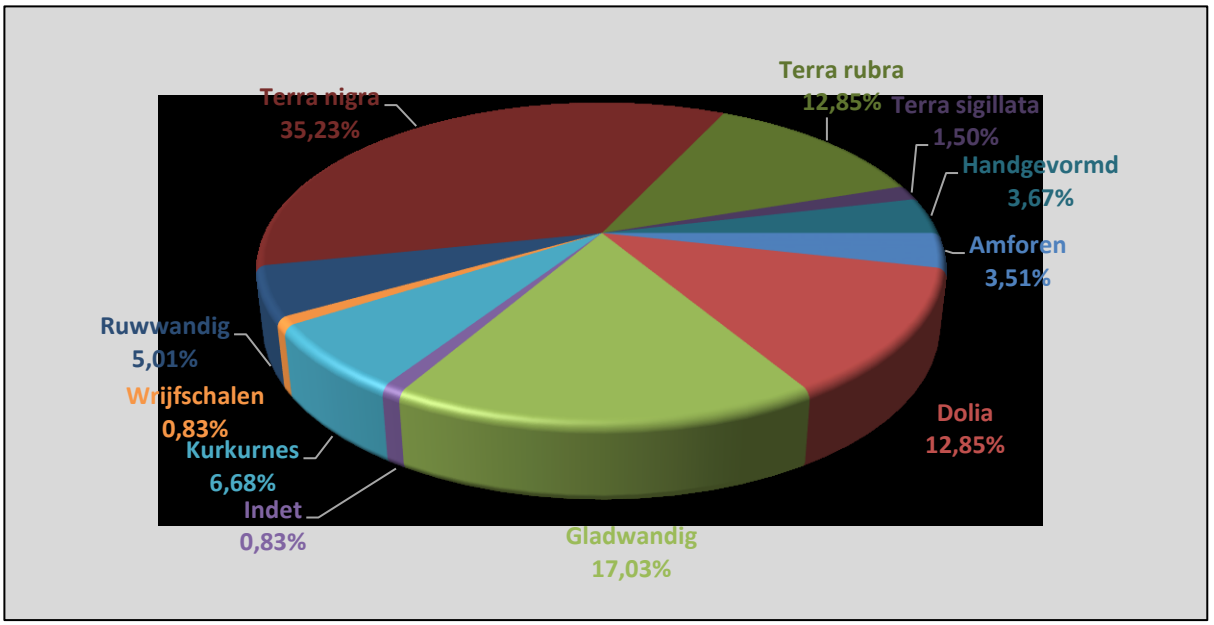

Fig. 93: De procentuele verdeling van de aardewerksoorten op de site TO-16-AS volgens het aantal scherven. Periode tot 70.

Het overgrote deel van het gedetermineerde aardewerk, 6919 fragmenten, is midden-Romeins (70-275). 378 fragmenten komen uit contexten die niet nauwkeuriger te dateren zijn dan in de gehelen midden-Romeinse periode. 1308 scherven zijn afkomstig van aardewerk dat tussen 70 en het midden van de tweede eeuw te dateren valt (fig. 94). 5233 fragmenten komen uit contexten die zeker na 150 te dateren zijn (fig. 95). Daarvan

[128] De Winter (red.) 2018, hoofdstuk 5.1.2

zijn 4372 scherven afkomstig uit de ovens en een afvalkuil bij de ovens. Het aardewerk uit deze contexten wordt in detail beschreven in hoofdstuk 3.3.1.7. Een overzicht van de gestempelde *terra sigillata* is te vinden in fig. 96.

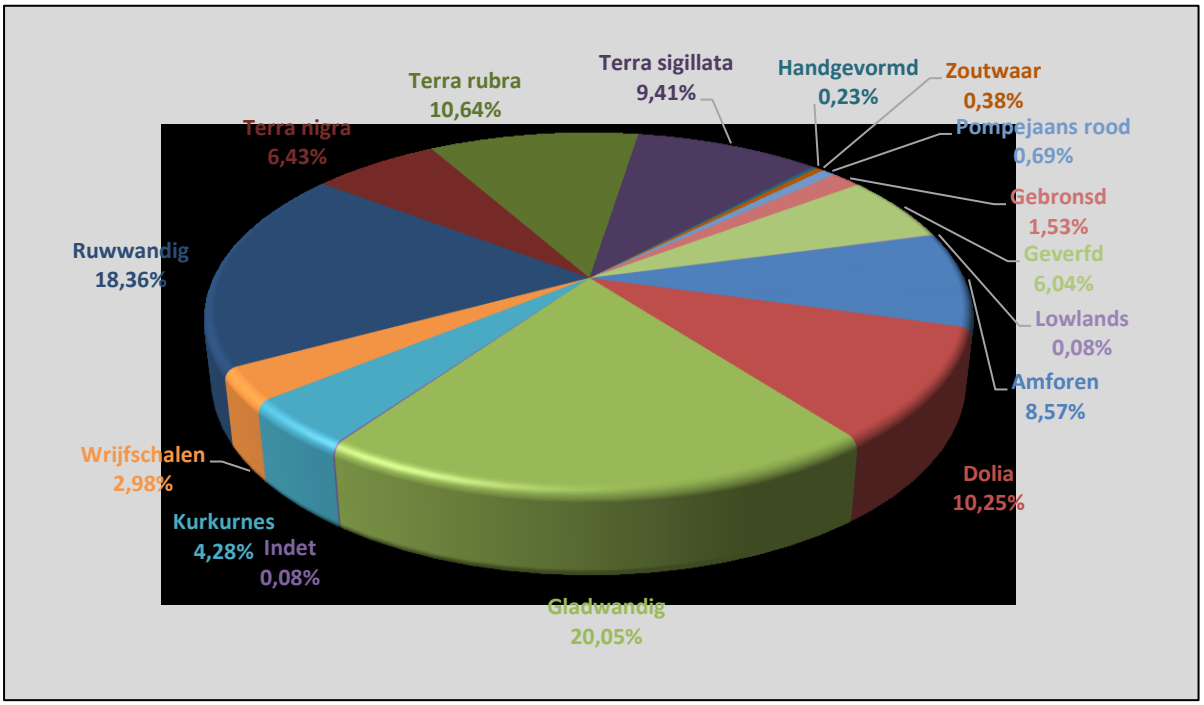

Fig. 94: De procentuele verdeling van de aardewerksoorten op de site TO-16-AS volgens het aantal scherven. Periode 70-150.

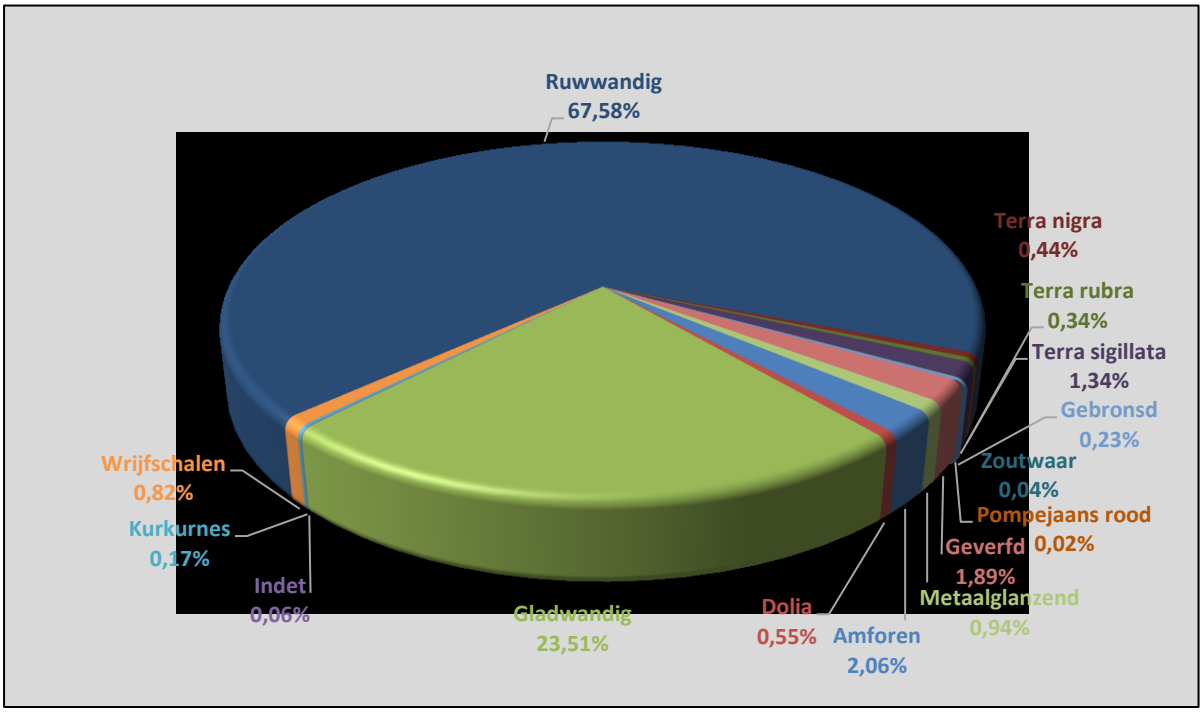

Fig. 95: De procentuele verdeling van de aardewerksoorten op de site TO-16-AS volgens het aantal scherven. Periode 150-275.

Slechts één scherf is laat-Romeins: *terra sigillata* uit de Argonne. Op zich was er meer laat-Romeins aardewerk op de site aanwezig, maar dit bevond zich in de middeleeuwse leemwinningskuilen. Daarom werd het niet in deze tellingen opgenomen.

Vondst	WP	Spoor	Laag	Vorm	Type	Datum begin	Datum eind	Baksel	Opmerkingen
189	1	73	1	Bord	/	80	120	ZG-LG3	].OF
196	1	42	3	Kom	DRAG 29	40	80	ZG-LG2	OF…MI
197	1	89	/	Bord	/	50	70	ZG-LG2	zeer klein, vermoedelijk TERTIVSF. Tertius iii uit La Graufesenque
197	1	89	/	Kom	DRAG 29	70?	110?	OG	]ERECRINI Peregrinus iii Chemery-Faulquemont
342	1	226	3	Bord	DRAG 18/31	70	90	ZG-LG2	CENSORFEC retrograde. Censor i uit La Graufesenque
356	1	226	12	Bord	DRAG 31	120		OG-AR	Merktekens op standring en onleesbare stempel
357	1	226	14	Kop	BET 36	110	140	CG-LX3	AL[
357	1	226	14	Bord	/	70	90	ZG-LG3	]OSIRV. Cosius Rufinus uit La Graufesenque.
469	2	450	4	Kop	/	130	160	CG-LX4	Stempel PA….VSF. PATERNVS. Onder deklaag zittende kras aan onderzijde. Paternus zou in Lezoux gewerkt hebben van 130-160.
478	2	450	3	Kop	DRAG 27	80	120	ZG-LG3	Volledige maar versleten stempel, onleesbaar

Fig. 96: Overzicht van de stempels op terra sigillata uit de midden-Romeinse periode.

3.4.3 OVERIGE VONDSTEN – N. DE WINTER

Naast aardewerk en metaal werden ook tientallen (fragmenten van) Romeinse dakpannen (fig. 97) en honderden fragmenten dierlijk bot ingezameld. Eén dakpan was gestempeld met de letters ATA[. De contexten die de grootste hoeveelheden bot bevatten zijn S226 (waterput werkput 1), S444, S450 en S475 (allen werkput 2).

Er werden 30 scherven glas aangetroffen, waarvan 24 in niet-verspitte Romeins contexten. Voor zover dit kon achterhaald worden, waren deze fragmenten afkomstig van ribkommen en een vierkante fles. Daarnaast werden ook drie fragmenten van meloenkralen ingezameld uit Romeinse sporen (fig. 98).



Fig. 97: Tegula en imbrex (V147 uit stookkuil grote oven).



Fig. 98: Fragment van meloenkraal (V164 uit S40).

In beerput S495 werd een fragment van een masker in *terracotta* aangetroffen (fig. 99). Op basis van het baksel is het vermoedelijk geproduceerd in Keulen.



Fig. 99: Fragment van een masker. Vermoedelijk gaat het om de aanzet van een oog met wenkbrauw.

Beschilderd pleisterwerk werd amper teruggevonden. Enkel in S443 werden twee fragmenten pleister met een rode beschildering aangetroffen.

In verschillende contexten werden fragmenten van maalstenen in tefriet aangetroffen. Voor wat betreft de Romeinse, niet verspitte sporen gaat het om de contexten S32, S71 (paalkuil), S226 (vulling waterput), S266 (vulling waterput), S409 en S460.

ANTWOORDEN OP DE ONDERZOEKSVRAGEN

Wat is de archeologisch relevante geologische en bodemkundige opbouw van het terrein?

Dit wordt beschreven in hoofdstuk 3.1

Wat is de stratigrafie van de site?

De oudste sporen op de site bestaan uit paalkuilen van houtbouw gebouwen uit de vroeg-Romeinse periode, niet ouder dan de regeerperiode van Tiberius. Deze worden opgevolgd door gebouwen in steen, die zeker pas na 70, maar mogelijk nog veel later, werden opgetrokken. Aan het eind van de tweede en het begin van de derde eeuw was er een pottenbakkersatelier gevestigd aan de kant van de huidige Molenstraat. Aanwijzingen voor bewoning in de laat-Romeinse periode zijn er niet. Wel werd er in deze periode een stadsmuur gebouwd vlak ten westen van werkput 1, parallel aan de huidige Molenstraat. Aan de binnenzijde van de muur vormde zich een pakket 'zwarte laag'. In de late middeleeuwen werd het terrein gebruikt voor leemwinning. Deze leemwinningskuilen hebben het grootste deel van de Romeinse site vergraven. Er werden ook restanten van een weg aangetroffen uit deze periode, die uit de richting van de stad kwam. De site werd op dat moment enkel gebruikt als groeve, en was niet bewoond.

Uit wat is de Romeinse 4de-eeuwse zwarte laag opgebouwd?

De oorspronkelijke 4de-eeuwse zwarte laag in werkput 1 is zwaar verstoord door alle leemwinningskuilen die er in de late middeleeuwen op het terrein werden gegraven. De samenstelling van de originele 4de-eeuwse zwarte laag is dan ook niet meer te achterhalen. In werkput 2 werd de zwarte laag al weggegraven bij de bouw van de Colruytwinkel.

Wat is de datering, de aard en de evolutie van de bewoning?

De oudste sporen op de site bestaan uit paalkuilen van houtbouwgebouwen, waaronder een Alphen-Ekerenhuis. Het oudste aardewerk op de site dateert uit de periode 10/20 tot 40 n. Chr. Later komen er gebouwen in steen, of beter met een stenen sokkel en een lemen bovenbouw. In Tongeren vindt deze omschakeling naar steenbouw plaats vanaf het einde van de eerste eeuw. Hoe oud de steenbouw op deze site is, valt omwille van de weinige restanten niet met zekerheid te zeggen. Op basis van het aardewerk in de kuilen die door de stenen funderingen worden doorsneden, moet dit echter zeker na 70 n. Chr. zijn.

Welke evolutie is vast te stellen in de gebruikte bouwtechniek en plattegronden?

Het vermoedelijk oudste gebouw op de site is een Alphen-Ekerenhuis, een tweeschepig gebouw met zware middenstaanders en veel minder diep ingegraven wandpalen. Andere paalkuilen hebben eveneens behoord tot in hout opgetrokken gebouwen, maar kunnen niet tot een duidelijke plattegrond gecombineerd worden omwille van de vele hiaten door de latere vergravingen. Wandgreppels werden niet aangetroffen. In werkput 1 waren nog de restanten van een stenen kelder bewaard. In werkput 2 waren nog de restanten van funderingen bewaard die moeten behoord hebben tot een steenbouw, met een fundering uit steen en een lemen bovenbouw. Steenbouw doet zijn intrede in Tongeren vanaf het einde van de eerste eeuw. Hout- en steenbouw bleven echter lang naast elkaar bestaan.

Hoe eindigde iedere bewoningsfase (brand, afbraak, verbouwing,…)?

In de opvulling van enkele paalkuilen en kuilen werd een pakket met houtskool en verbrande leem aangetroffen. Op basis van het aardewerk dat in deze sporen werd aangetroffen, zou het om de brand bij de Batavenopstand kunnen gaan (69/70). Van de andere gekende branden in Tongeren, die uit de tweede helft van de 2de eeuw en die van het einde van de 3de eeuw, werden geen sporen gevonden. Er werden echter geen vloerniveaus of opgaand muurwerk meer aangetroffen. Over eventuele verbouwingen kan dan ook geen uitspraak worden gedaan. Na het verlaten van de pottenbakkersovens in de loop van de 3de eeuw lijkt de site niet meer bewoond te zijn geweest.

Werd het terrein genivelleerd/geterrasseerd voorafgaandelijk of na een bewoningsfase?

Er zijn geen aanwijzingen voor nivellering of terrassering.

Van wanneer dateert de oudste occupatiefase (zowel Romeins als pré-romeins) van dit stadsdeel?

De oudste contexten dateren uit de vroeg-Romeinse periode. De oudste munt is een *as* van Augustus, te dateren tussen 10 v. Chr. en 14 n. Chr. Het betreft echter een munt die uit een middeleeuwse leemwinningskuil werd ingezameld. Hij kan dus van ergens anders zijn aangevoerd. Het oudste aardewerk uit de Romeinse sporen aan de Astridlaan, waaronder een paalkuil, dateert uit 10/20 tot 40 n. Chr. Vermoedelijk was er dus pas sprake van bewoning op de site sinds de Tiberische periode. Er zijn geen aanwijzingen voor contexten die uit de periode van de stichting van de stad (ca. 10 v. Chr.) of uit de rest van de Augusteïsche periode dateren.

Is er sprake van een planmatige inrichting van dit stadsdeel? Zo ja wat is de aard en de datering van deze inrichting?

De Romeinse sporen hebben een noordoost-zuidwest oriëntatie. Er zijn geen verdere aanwijzingen voor een planmatige inrichting.

Zijn er naast bewoningssporen en structuren ook sporen die wijzen op artisanale activiteiten? Zo ja, wat is de datering, de aard en de omvang (kleinschalig, eigen gebruik versus grootschalig, marktgericht) van deze activiteiten? Is er een samenhang waar te nemen tussen deze sporen onderling enerzijds en deze sporen en de bewoningssporen anderzijds?

Ja. Op de site was aan het einde van de 2de en in de 3de eeuw een pottenbakkersatelier gevestigd. Dit wordt uitgebreid beschreven in hoofdstuk 3.3.1.7. Vermoedelijk zijn er nog meer ovens aanwezig in deze sector van de stad. De productie lijkt vooral voor lokaal gebruik bestemd te zijn geweest. Mogelijk woonden de pottenbakkers in enkele van de gebouwen die tijdens de opgravingscampagnes werden blootgelegd, maar dit kan niet met zekerheid bevestigd worden. Fragmenten van maalstenen in enkele contexten wijzen op het malen van graan, voor huishoudelijk gebruik. Aanwijzingen voor andere artisanale activiteiten zijn er niet.

Zijn er sporen die wijzen op de aanwezigheid van een Romeins afwateringssysteem? Zo ja wat is de opbouw en de datering van dit afwateringssysteem?

Er is geen afwateringssysteem aanwezig.

Indien er een weg aanwezig is: wat is de opbouw, de fasering en de datering van deze weg? In hoeverre komt deze weg overeen met of wijkt ze af van de gekende wegen binnen het Romeinse stratennet van Tongeren?

Er is geen Romeinse weg aanwezig. Er werd wel een laatmiddeleeuwse weg aangesneden. Deze had een oostnoordoost-westzuidwest oriëntatie en werd vermoedelijk aangelegd voor het transport van de gewonnen leem naar de stad. De weg was ongeveer anderhalve meter breed en was opgebouwd uit silex, grind, en dakpannen en ander Romeins recuperatiemateriaal.

Indien er menselijke resten aanwezig zijn: wat is de datering, de context en een mogelijke verklaring voor de aanwezigheid?

Er zijn geen menselijke resten aanwezig.

Tot welke vondsttypes en vondstcategorieën behoren de vondsten, om welke aantallen gaat het en wat is hun conserveringsgraad?

Dit wordt beschreven in hoofdstuk 3.4

Zijn er vondstcontexten die als een rituele depositie omschreven kunnen worden?

In de beide pottenbakkersovens zijn er vondstcontexten die als rituele depositie kunnen omschreven worden. Deze worden uitgebreid beschreven in hoofdstuk 3.3.1.7

Hebben er andere specifieke activiteiten in het onderzoeksgebied plaatsgevonden? Wat zijn de materiële aanwijzingen hiervoor? Passen deze in de historische context van de locatie?

In de late middeleeuwen werd deze locatie gebruikt om er leem te ontginnen. Het terrein was buiten de middeleeuwse stadsmuur gelegen. Mogelijk werd deze leem gebruikt om de lemen woningen in de stad op te trekken. Een groot gedeelte van werkput 1 is verstoord door deze leemwinningskuilen. Ze werden telkens ongeveer tot op dezelfde diepte uitgegraven: tot aan het niveau waar de kalkrijke leem nog was bewaard.

In hoeverre wijken de interpretaties van het vooronderzoek af van de gegevens uit de opgraving? Wat zijn de aanbevelingen voor toekomstige projecten?

De interpretaties van het vooronderzoek wijken niet af van de gegevens uit de opgraving.

Hoe kaderen de resultaten van dit onderzoek binnen onze kennis van de stadsgeschiedenis/stadsontwikkeling van Tongeren?

De bewoning op de site past in het beeld dat we al van Tongeren kennen. Alphen-Ekerenhuizen werden al vaker in Tongeren vastgesteld, zelfs in het centrum van de Romeinse stad. Pottenbakkersovens werden pas in 2013 voor de eerste maal onderzocht in Tongeren, aan de Beukenbergweg. Toen ging het om ovens uit de Flavische periode (einde 1ste eeuw). De twee ovens aan de Astridlaan zijn uniek in hun bewaring en in het feit dat nu voor de eerste maal jongere ovenstructuren in Tongeren konden bestudeerd worden. Naast de ovens werd ook nog een fragment van de laat-Romeinse stadsmuur aangetroffen. Deze loopt parallel met de oostelijke zijde van de Molenstraat. In de late middeleeuwen werd hier leem gewonnen, vermoedelijk voor het bouwen van de gebouwen in de groeiende middeleeuwse stad.

Wat is de relatie tussen de sporen uit de opgraving van 2006 en het aanwezige archeologische erfgoed in dit terrein? Sluiten de huidige opgravingsgegevens aan bij de interpretaties die toen geformuleerd werden of dienen deze herzien te worden?

De bewoning sluit aan bij wat werd vastgesteld in 2006. Het vroegste vondstenmateriaal op de site werd toen midden 1ste eeuw gedateerd. Toen werd echter niet alle materiaal in detail bekeken. Na het onderzoek in 2016 kan deze datering licht bijgesteld worden: het oudste aardewerk in de contexten dateert uit de periode 10/20-40 n. Chr., de regeerperiode van keizer Tiberius dus. De middeleeuwse weg werd ook al vastgesteld in 2006. Die liep toen aan de zuidelijke rand van het onderzoeksgebied. De pottenbakkersovens en het fragment laat-Romeinse stadsmuur zijn nieuwe gegevens. Hier waren in 2006 geen aanwijzingen voor.

Samenvatting

Naar aanleiding van een geplande uitbreiding van supermarktketen *Colruyt* aan de Astridlaan te Tongeren, achtte het *Agentschap Onroerend Erfgoed* een archeologisch onderzoek noodzakelijk. Dit onderzoek werd ingegeven door de ligging van het bouwterrein binnen het tot dusver gekende Romeinse stadsweefsel en door de resultaten van de opgraving in 2006 bij de bouw van de eerste Colruyt winkel.

Het onderzoeksgebied, met een oppervlakte van ca. 1900 m², situeert zich net ten westen van het stadscentrum van Tongeren. Het terrein is kadastraal gekend als Tongeren: Afd. 1, sectie D, nrs. 285f, 284l3, 284z3, 284g4, 284h4, 284w2 en 284y2. Het wordt ingesloten door de Astridlaan in het westen en de Molenstraat in het oosten. De noordelijke grens van het plangebied wordt gevormd door de reeds bestaande *Colruyt*-winkel met bijhorende parking.

De opgraving werd in drie grote fases uitgevoerd tussen 1 juli 2016 en 4 mei 2018, afgestemd op de fasering van de werken. Deze drie fases stemmen overeen met de nummering van de archeologische werkputten 1, 2 en 3.

De oudste sporen op de site bestaan uit paalkuilen van houtbouw gebouwen uit de vroeg-Romeinse periode, niet ouder dan de Tiberische periode. Deze worden opgevolgd door gebouwen in steen, die pas na 70, maar mogelijk nog veel later, werden opgetrokken. Aan het eind van de 2de en het begin van de 3de eeuw was er een pottenbakkersatelier gevestigd aan de kant van de huidige Molenstraat. Er werden twee ovens en een afvalkuil met pottenbakkersafval onderzocht. Aanwijzingen voor bewoning in de laat-Romeinse periode zijn er niet. Wel werd er in deze periode een stadsmuur gebouwd vlak ten westen van werkput 1, parallel aan de huidige Molenstraat (werkput 3). Aan de binnenzijde van de muur vormde zich een pakket ‘zwarte laag’.

In de late middeleeuwen werd het terrein gebruikt voor leemwinning. Deze leemwinningskuilen hebben het grootste deel van de Romeinse site vergraven. Er werden ook restanten van een weg aangetroffen uit deze periode, die uit de richting van de stad kwam. De site werd op dat moment enkel gebruikt als groeve, en was niet bewoond.

BIBLIOGRAFIE

Aarts J. G., 2000. *Coins or money? Exploring the monetization and functions of Roman coinage in Belgic Gaul and Lower Germany 50 BC - AD 450*, Amsterdam.

Agentschap Onroerend Erfgoed. 2007-2008. *De onderzoeksbalans: Romeinse tijd* (https://onderzoeksbalans.onroerenderfgoed.be/onderzoeksbalans/archeologie/romeinse_tijd)

Bartman, E., 2001. Hair and the Artifice of Roman Female Adornment, *American Journal of Archaeology* 105, 1, 1-25.

Bet P. & Delor A. 2000: *La Typologie de la sigillée lisse de Lezoux et de la Gaule Centrale du Haut-Empire*, SFECAG, Actes du Congrès de Libourne. Société Française d'Étude de la Céramique en Gaule, Marseille.

Bishop, M. C. & Coulston, J. C., 2006. *Roman Military Equipment: From the Punic Wars to the Fall of Rome*, Londen.

Braithwaite G. 2007: *Faces from the past: a study of Roman face pots from Italy and the western provinces of the Roman empire*, British Archaeological Reports. International Series.

Brulet R., Vilvorder F. & Delage R. 2010: *La céramique romaine en Gaule du Nord. Dictionnaire des céramiques. La vaisselle à large diffusion*, Turnhout.

Brunsting H. 1937: *Het grafveld onder Hees bij Nijmegen*, Amsterdam.

Celis D., Reygel P. & Wesemael E. 2014: *Archeologische onderzoek aan de Astridlaan te Tongeren. Onderzoek uitgevoerd in opdracht van de Kleine Kasteeltjes Tongeren bvba,* ARON-rapport 213, Sint-Truiden.

Cleeren, N. 2018: *Conservatiedossier Romeinse Gladius Colruytsite Tongeren*, Sint-Truiden.

Clerbaut T. 2010: *Een inleiding tot de pottenbakkersovens in Gallia Belgica en Germania Inferior: Inventaris, spreiding en morfologie*, onuitgegeven masterpaper U Gent.

Clerbaut, T. 2015: Een nieuwe blik op aardewerkproductie in het noorden van het Romeinse Rijk: pottenbakkersovens in Gallia Belgica en Germania Inferior, *Terra Incognita 6*, 7-24.

De Laet S.J. 1966: Etudes sur la céramique de la nécropole gallo-romaine de Blicquy (Hainaut) II. La poterie dite 'savonneuse', *Helinium* 6, 1, 3-25.

De Poorter A. & Claeys P.-J. 1989: *Les sigles sur matériaux de construction romains en terre cuite en Belgique*, Acta Archaeologica Lovaniensia Monographiae 1, Leuven.

De Winter N. & Reygel P. 2017: De opgraving aan de Astridlaan te Tongeren (Colruytsite), in de Bulletin. Verzameling opstellen over Tongeren en omgeving, 79-83.

De Winter N. 2019: Twee Romeinse pottenbakkersovens en een kuil met pottenbakkersafval aan de Astridlaan te Tongeren, *Signa* 8.

Delmaire R. 1972: Les mortiers de Pont-sur-Sambre et l'atelier de Brariatus, *Septentrion* 2, 46-54.

Deru X. 1994: La deuxième génération de la céramique dorée (50-180 après J.-C.), *La céramique du Haut-Empire en Gaule Belgique et dans les régions voisines: faciès régionaux et courants commerciaux. Actes de la Table ronde d'Arras 1993,* Nord-Ouest Archéologie 6, 81-94.

Deru X. 1996: *La céramique Belge dans le Nord de la Gaule. Caractérisation, Chronologie, Phénomènes Culturels et Economiques*, Publications d'Histoire de l'Art et d'Archéologie de l'Université catholique de Louvain (Louvain-la-Neuve) 89, Louvain-la-Neuve.

Deru X. 2005: Les productions de l'atelier de potiers des « Quatre Bornes » aux Rues-des-Vignes (Nord), *Société Française d'Etudes de la Ceramique Antique en Gaule*. *Actes du congrès de Blois*, 469-478.

Driesen P., Steegmans J. & I. Van de Staey 2015 : *Prospectie met ingreep in de bodem aan de Astridlaan te Tongeren. Onderzoek uitgevoerd in opdracht van Colim bvba*, Aron-Rapport 220, Sint-Truiden.

Ech-Chakrouni S. & J. Hus 2018: Datation archeomagnetique de deux fours de potiers romains a Tongres, *Signa*, 7, 105-109.

Feugère M. 2002: *Weapons of the Romans*, Stroud.

Hanut F. 2001: Les amphores et cruches-amphores de Gaule belgique et de Germanie inférieure. In: Tuffreau-Libre M. & Jacques A. (eds.), *La céramique en Gaule et en Bretagne romaines: commerce, contacts et romanisation. Actes de la table-ronde d'Arras (23 au 25 octobre 1998)*, Nord-Ouest Archéologie 12, Berck-sur-Mer, 19-38.

Hartley B.R & Dickinson B.M. 2008: *An Index of Makers' Stamps and Signatures on Gallo-Roman terra sigillata (Samian Ware)*, Institute of Classical Studies 102, London.

Holwerda J.H. 1941*: De Belgische waar in Nijmegen*, Beschrijving van de verzamelingen in het Rijksmuseum G.M. Kam te Nijmegen 2, Nijmegen.

Höpken C. 2005: *Die römische Keramikproduktion in Köln*, Kölner Forschungen 8, Köln.

Isings C. 1957: *Roman Glass from Dated Finds,* Groningen.

Laubenheimer F. 1998: *Les amphores en Gaule – Vol. 2. Production et circulation*, Paris.

Martens M. 2012: *Life and culture in the Roman small town of Tienen. Transformations of cultural behaviour by comparative analysis of material culture assemblages,* unpublished Ph.D. dissertation, Amsterdam.

Martin-Kilcher S. 1987: Die römischen Amphoren aus Augst und Kaiseraugst 1: Die südspanischen Ölamphoren (Gruppe 1*), Forschungen in Augst* 7, Augst.

Martin-Kilcher S. 1990: Fischsaucen und Fischkonserven aus dem römischen Gallien, *Archäologie der Schweiz* 13, 37-44.

Martin-Kilcher S. 1994a: *Die römischen Amphoren aus Augst und Kaiseraugst 2: Die Amphoren für Wein, Fischsauce, Südfrüchte (Gruppen 2-24) und Gesamtauswertung,* Forschungen in Augst 7, Augst.

Martin-Kilcher S. 1994b: *Die römischen Amphoren aus Augst und Kaiseraugst 3: Archäologische und naturwissenschaftliche Tonbestimmungen und Katalog und Tafeln (Gruppen 2-24)*, Forschungen in Augst 7, Augst.

Mattingly H., Sydenham E. A. & Sutherland C.H.V., Carson R.A.G., 1923-1994. *Roman Imperial Coinage (RIC) Vol. I t.e.m. X*, Londen.

Mees A.W. 1995: *Modelsignierte Dekorationen auf südgallischer Terra Sigillata,* Forschungen und Berichte zur Vor- und Frühgeschichte in Baden-Würtemberg 54, Stuttgart.

Mertens J. 1977: De laat-Romeinse stadsmuur van Tongeren, *Archaeologia Belgica* 196, 49-54.

Nicolay J. A. W., 2007: *Armed Batavians. Use and significance of weaponry and horse gear from non-military contexts in the Rhine delta (50 BC to AD 45)* (Amsterdam Archaeological Studies, 11), Amsterdam.

Nouwen R. 1987: De wapengraven te Tongeren, *Limburg* LXVI, 2, 62-69.

Nouwen R. 2012: *Tongeren. Een Romeinse stad in het land van de Tungri*, Tongeren.

Oelmann F. 1914: *Die Keramik des Kastells Niederbieber*, Materialien zur Römisch-Germanischen Keramik 1, Bonn.

Peacock D.P.S. 1977: Pompeian red ware. In: Peacock D.P.S. (ed.), *Pottery and early commerce. Characterization and trade in Roman and later ceramics*, London- New York- San Francisco, 147-162.

Reygel P. 2013: *Prospectie met ingreep in de bodem aan de Astridlaan te Tongeren. Onderzoek uitgevoerd in opdracht van Hansen-Hardy bvba* (ARON-Rapport 186), Sint-Truiden.

Reygel P. 2018: Een gladius uit Tongeren, *Signa* 7, 175-178.

Reygel P. 2019: Een nieuw stuk Romeinse stadsmuur te Tongeren, *Signa* 8.

Reygel P. & N. De Winter 2016: Studie van de in situ aangetroffen Romeinse muntvondsten uit de opgraving aan de Vermeulenstraat te Tongeren (fase 4), *Signa* 5, 137-141.

Reygel P. & N. De Winter 2017: Twee Romeinse pottenbakkersovens te Tongeren, *Signa* 6, 101-108.

Riha E. 1986: Römisches Toilettgerät und medizinische Instrumente aus Augst und Kaiseraugst, *Forschungen in Augst* 6, Augst, 43-55.

Riha E. 1990: Der römische Schmuck aus Augst und Kaiseraugst, *Forschungen in Augst* 10, Augst.

Riha E. 1994: Die römischen fibeln aus Augst und Kaiseraugst: die Neufunde seit 1975*, Forschungen in Augst* 18, Augst.

Ritterling E. 1913*: Das frührömische Lager bei Hofheim im Taunus*, Annalen des Vereins für nassauische Altertumskunde und Geschichtsforschung 4, Wiesbaden.

Roymans, N. 2011: Ethnic recruitment, returning veterans and the diffusion of Roman culture among rural populations in the Rhineland frontier zone. In: Roymans, N. G. A. M. & Derks T. (eds.), *Villa landscapes in the Roman North. Economy, culture and lifestyles,* Amsterdam Archaeological Studies 17, 139-160.

Roymans N., Derks T. en Hiddink H.A. (eds) 2015: The *Roman villa of Hoogeloon and the archaeology of the periphery*, Amsterdam Archaeological Studies 22, Amsterdam.

Serrure C. P. 1858: De godin Vihansa. In: Serrure, C. P., *Vaderlandsch museum voor Nederduitsche letterkunde, oudheid en geschiedenis (Tweede deel),* Gent, 101-104.

Stuart P. 1977: *Gewoon aardewerk uit de Romeinse legerplaats en de bijbehorende grafvelden te Nijmegen*, Beschrijvingen van de verzamelingen in het Rijksmuseum G.M. Kam te Nijmegen 6, Nijmegen.

Symonds R.P. 1992: *Rhenish wares. Fine Dark Coloured Pottery from Gaul and Germany*, Oxford University Committee for Archaeology 23, Oxford.

Swan V.G. 1984: The Pottery Kilns of Roman Britain, *Royal Commission on Historical Monuments*, Supplementary Series 5, London.

Thoen H. & R. Nouwen 1997: De productie van Gallo-Romeins aardewerk bij de Tungri, de Nervii en de Menapii, *Vlaanderen* 46, 11, 143-148.

Tomber R. & Dore J. 1998: *The National Roman Fabric Reference Collection. A Handbook*, MoLAS Monograph 2, London.

Unverzagt W. 1968: *Die keramik des kastells Alzei*, Materialien zur Römisch-Germanischen Keramik 2, Bonn.

Van Heesch J. 1998: *De muntcirculatie tijdens de Romeinse tijd in het noordwesten van Gallia Belgica*, Brussel.

Van Impe L. & G. Creemers 1991: Aristokratische graven uit de 5e /4e eeuwen v.Chr. en Romeinse cultusplaats op de “Rieten” te Wijshagen (gem. Meeuwen-Gruitrode), *Archeologie in Vlaanderen* I, 55-73.

Vanderhoeven A. & A. Ervynck (red.) 2017: *Het archeologisch en bouwhistorisch onderzoek van de O.L.V.-basiliek van Tongeren (1997-2013)* (Relicta Monografieën), Brussel.

Vanderhoeven A. 1996: The earliest urbanisation in Northern Gaul: some implications of recent research in Tongres. In: Roymans N. (ed.), *From the sword to the plough. Three studies on the earliest romanisation of Northern Gaul*, Amsterdam Archaeological Studies 1, Amsterdam, 189-260.

Vanderhoeven A. 2007: Tongres au Haut-Empire romain. In: Hanoune R. (ed.), *Les villes romaines du Nord de la Gaule. Vingt ans de recherches nouvelles*. *Actes du XXVe colloque international de HALMA-IPEL UMR CNRS 8164, Revue du Nord. Hors Série. Collection Art et Archéologie* 10, Villeneuve-d’Ascq, 309-336.

Vanderhoeven A. 2012: The Late Roman and early medieval urban topography of Tongeren. In: Annaert R., Jacobs T., In ’t Ven I. & Coppens S. (eds.), *The very beginning of Europe? Cultural and Social Dimensions of Early-Medieval Migration and Colonisation (5th-8th century)*, *Archaeology in Contemporary Europe*, *Conference Brussels*, Relicta Monografieën 7, Brussels.

Vanderhoeven A. & A. Ervynck (red.) 2018: *Het archeologisch en bouwhistorisch onderzoek van de O.L.V.-basiliek van Tongeren (1997-2013). Deel 3: De vroeg-Romeinse periode*, Relicta Monografieën 14, Brussel.

Vanvinckenroye W. 1971: *Tongeren: onderzoek nabij de IVe-eeuwse stadswal*, in: *Archeologie*, 1971-1, 14-15.

Vanvinckenroye W. 1985: *Tongeren Romeinse stad*, Tielt.

Vanvinckenroye W. 1991: *Gallo-Romeins aardewerk van Tongeren*, Publicaties van het Provinciaal Gallo-Romeins Museum 44, Tongeren.

Van Enckevort, H. en Hendriks J. 2014: Gebouwplattegronden uit de Romeinse tijd in Zuidoost-Nederland. In: Lange A.G., Theunissen E.M., Deeben J.H.C, Van Doesburg J., Bouwmeester J. en De Groot T. (red.), *Huisplattegronden in Nederland. Archeologische sporen van het huis*, Amersfoort, 235-271.
Veldman H.A.P., Geerts R.C.A., Hazen P.L.M. & van der Velde H.M. (eds) 2014: *Aan de rand van de Romeinse stad Atuatuca Tungrorum. Een archeologische opgraving aan de Beukenbergweg in Tongeren*, ADC Rapport 3600, ADC Monografie 16, Amersfoort – Leuven.

Vilvorder F. 2006: Les céramiques régionales, *Les dossiers d'archéologie et sciences des origines,* 315 juillet-août 2006, 118-125.

Vilvorder F., Hartoch E., Vanderhoeven A. & Lepot A. 2010: La céramique de Tongres, quatre siècles de production d'un caput civitatis*, SFECAG. Actes du Congrès de Chelles,* 241-256.

Willems S. 2005*: Roman pottery in the Tongeren reference collection: mortaria and coarse wares*, VIOE-Rapporten 1, Brussel.

Wyns S. 2007: *Tongeren, de Colruyt-site (ADC ArcheoProjecten, Vlaams Archeologisch Rapport 1)*, Amersfoort.

Bijlage 1: Administratieve gegevens

Projectcode:	TO-16-AS
Vindplaatsnaam	Tongeren Astridlaan
Opdrachtgevende overheid:	Vlaamse Overheid, Agentschap Onroerend Erfgoed
Uitvoerder:	Aron bvba
Vergunninghouder:	Patrick Reygel
Dossiernummer vergunning:	2016/185
Begin vergunning:	29 april 2016
Einde vergunning:	Einde der werken
Aard van het onderzoek:	Opgraving
Begindatum onderzoek:	1 juli 2016
Einddatum onderzoek:	4 mei 2018
Provincie:	Limburg
Gemeente:	Tongeren
Deelgemeente:	/
Adres:	Astridlaan, Molenstraat
Kadastrale gegevens:	Tongeren, Afdeling 1, sectie D, 285f, 284l3, 284z3, 284g4, 284h4, 284w2, 284y2
Coördinaten:	X: 226860, Y: 163330
Totale oppervlakte:	ca. 2300 m²
Te onderzoeken:	ca. 1600 m²
Onderzochte oppervlakte:	WP1: 1085,51 m², WP2: 578,47 m², WP3: 32,3 m²
Bodem:	OT, OB
Archeologisch depot:	Depot Stad Tongeren, Prinsenweg 9.3, 3700 Tongeren

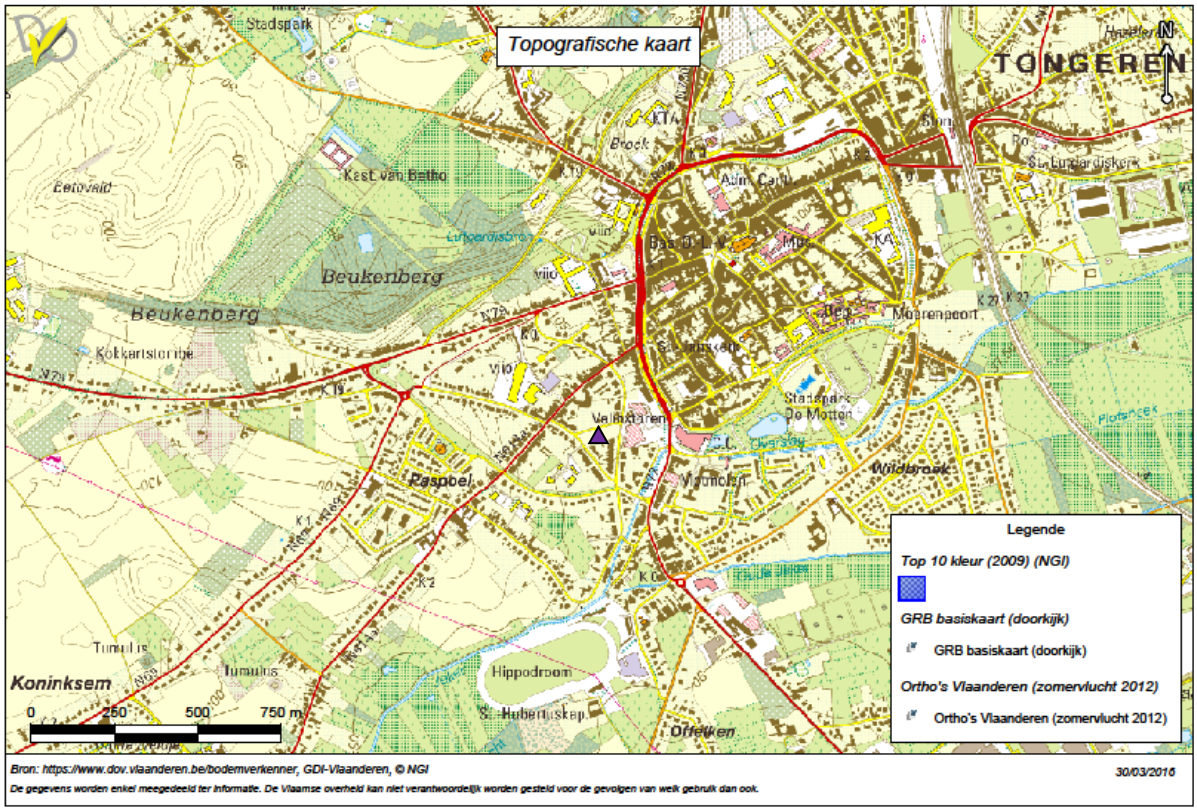

Topografische kaart met aanduiding van het projectgebied (paars).

Bijzondere voorwaarden:	Bijzondere voorwaarden bij de vergunning voor een archeologische opgraving: Tongeren, Astridlaan (Colruyt)
Omschrijving van de archeologische verwachtingen:	Hoog. Het terrein is binnen de 2de-eeuwse stadsmuur gelegen. In 2006 - 2007 werd op het aanpalende terrein een opgraving uitgevoerd n.a.v. de bouw van de supermarkt (Colruyt) en appartementen en ondergrondse parking (2006/148). Deze opgraving leverde sporen van bewoning op van de 1ste tot de 3de eeuw na Chr.
Wetenschappelijke vraagstelling m.b.t. het onderzoeksgebied:	Conform de bijzondere voorwaarden
Geplande werkzaamheden:	Op het terrein zullen de aanwezige woningen gesloopt en de ernaast gelegen handelsruimte uitgebreid worden ern voorzien van een ondergrondse parking.
Eventuele randvoorwaarden:	Conform de bijzondere voorwaarden

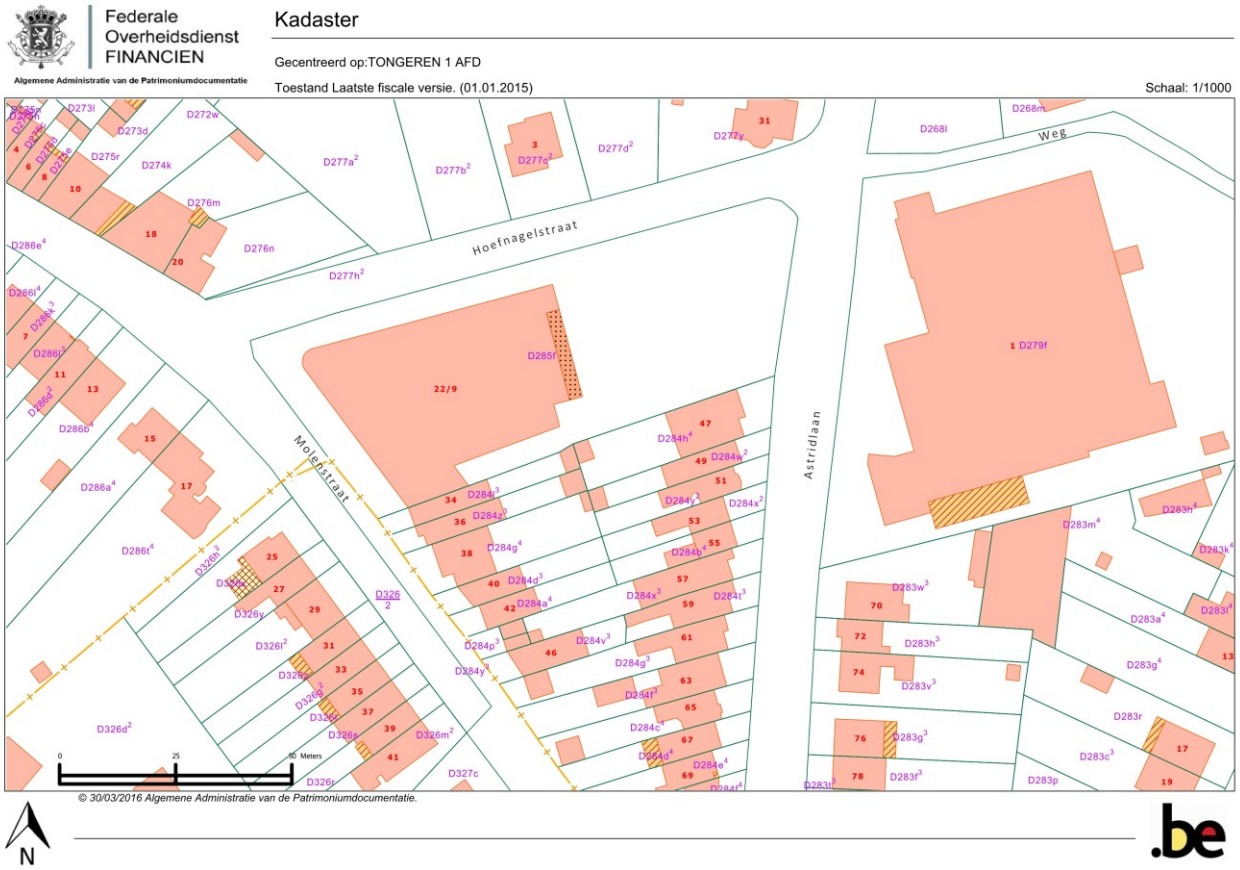

Kadasterplan van de omgeving van de site vóór de uitbreiding van de winkel.

Bijlage 2: gebruikte afkortingen

Kleur:

Blauw	**BL**
Bruin	**BR**
Donker (kleur)	**DO**
Geel	**GE**
Gevlekt	**VL**
Grijs	**GR**
Groen	**GRO**
Leemkleurig	**LE**
Licht (kleur)	**LI**
Mergelkleur	**ME**
Oranje	**OR**
Paars	**PA**
Roest(kleurig)	**ROE**
Rood	**RO**
Wit	**WI**
Zwart	**ZW**

Samenstelling:

Baksteen	**Ba**
Breuksteen	**Bs**
Grind	**Gr**
Hout	**Ho**
Houtskool	**Hk**
Kalk	**Ka**
Kalksteen	**Ks**
Kei	**Kei**
Kiezel	**Kz**
Klei	**Kl**
Leem	**Le**
Leisteen	**Lei**
Mergel	**Me**
Moederbodem	**Moe**
Mortel	**Mo**
Natuursteen	**Ns**
Dakpan	**Dp**
Silex	**Si**
Slak	**Sl**
Steenkool	**Sk**
Verbrand	**Vb**
Zand	**Za**
Zandsteen	**Zs**
Zavel	**Zv**
IJzeroxide	**Fe**
Fosfaat (groene band)	**Ff**
Mangaan	**Mn**

Hoeveelheid:

Zeer weinig	**zw**
Weinig	**w**
Matig	**m**
Veel	**v**
Zeer veel	**zv**

Periodes:

Bronstijd	**BRONS**
- Vroege Bronstijd	**BRONSV**
- Midden Bronstijd	**BRONSM**
- Late Bronstijd	**BRONSL**
IJzertijd	**IJZ**
- Vroege IJzertijd	**IJZV**
- Midden IJzertijd	**IJZM**
- Late IJzertijd	**IJZL**
Romeins	**ROM**
- Vroeg Romeins	**ROMV**
- Midden Romeins	**ROMM**
- Laat Romeins	**ROML**
Middeleeuwen	**MID**
- Vroege Middeleeuwen	**MIDV**
- Volle Middeleeuwen	**MIDH**
- Late Middeleeuwen	**MIDL**
- Post Middeleeuwen	**MIDP**

Materiaalcategorie:

Glas	**GL**
Keramiek	**AW**
Metaal	**ME**
Mortel	**MO**
Organisch	**OR**
Pleisterwerk	**PL**
Terracotta	**TC**
Steen	**ST**

Aardewerk:

Dunwandig (ROM)	**DW**
Amfoor (ROM)	**AM**
Dolium (ROM)	**DO**
Wrijfschaal (ROM)	**MO**
Gebronsd (ROM)	**GB**
Geglazuurd (MID)	**+ GL**
Geverfd (ROM)	**GV**
Gladwandig (ROM)	**GW**
Grijsbakkend (MID)	**GRIJS**
Handgevormd	**HA**
Kurkwaar (ROM)	**KU**
Maaslands witbakkend (MID)	**MAAS-TG1**
Maaslands roodbakkend (MID)	**MAAS-TG3**
Pompejaans rood (ROM)	**PR**
Porselein (MIDP)	**PORS**
Protosteengoed (MID)	**PSTG**
Roodbakkend (MID)	**ROOD**
Roodbeschilderd (MID)	**RBES**
Ruwwandig (ROM)	**RW**
Steengoed (MID)	**STG**
Terra nigra (ROM)	**TN**
Terra rubra (ROM)	**TR**
Terra sigillata (ROM)	**TS**
Lowlands (ROM)	**LL**
Witbakkend (MIDP)	**WIT**

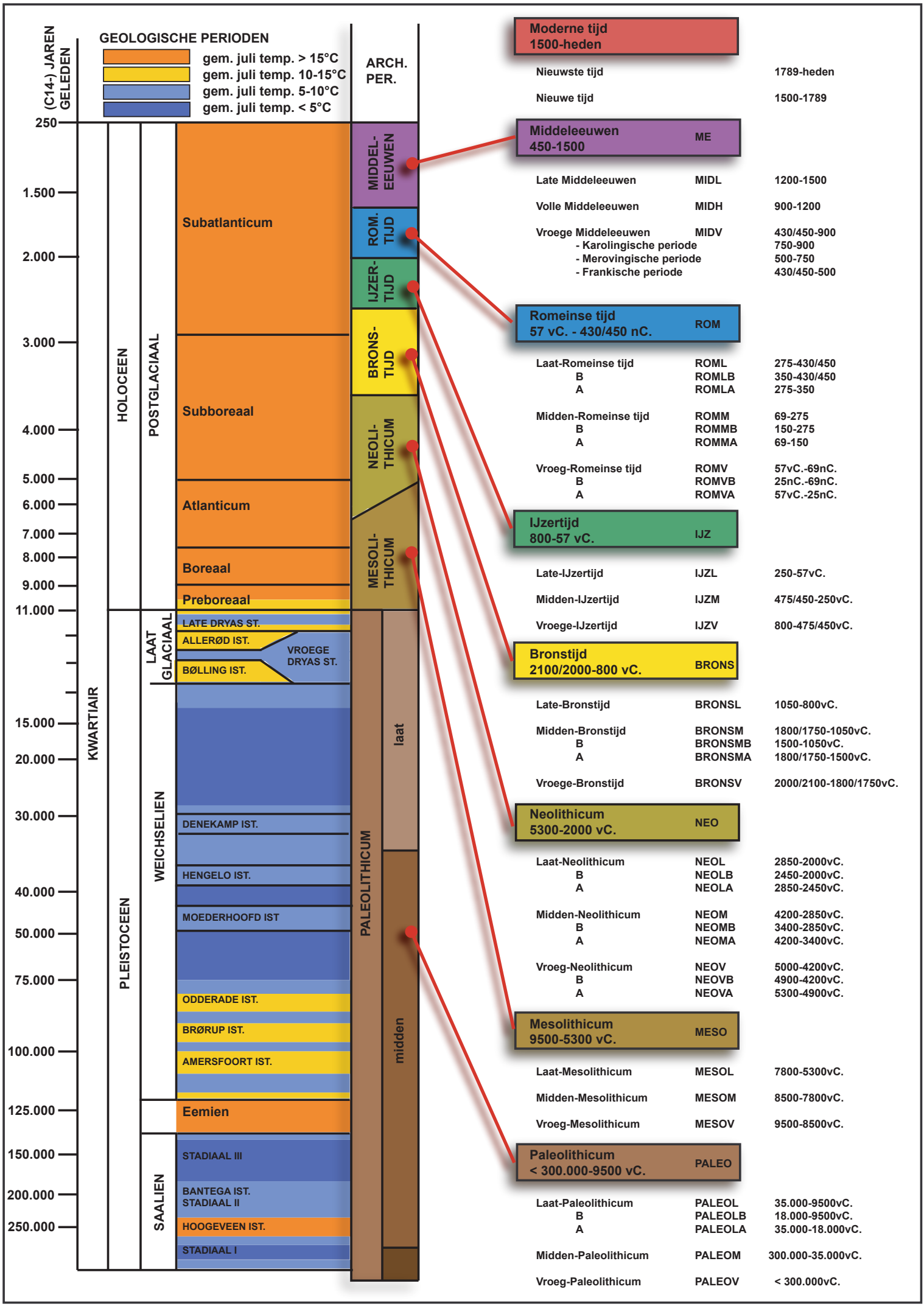
GEOLOGISCHE PERIODEN
gem. juli temp. > 15°C
gem. juli temp. 10-15°C
gem. juli temp. 5-10°C
gem. juli temp. < 5°C
(C14-) JAREN GELEDEN
ARCH. PER.
250
1.500
2.000
3.000
4.000
5.000
6.000
7.000
8.000
9.000
11.000
15.000
20.000
30.000
40.000
50.000
75.000
100.000
125.000
150.000
200.000
250.000
KWARTIAIR
HOLOCEEN
PLEISTOCEEN
POSTGLACIAAL
LAAT GLACIAAL
WEICHSELIEN
SAALIEN
Subatlanticum
Subboreaal
Atlanticum
Boreaal
Preboreaal
LATE DRYAS ST.
ALLERØD IST.
BØLLING IST.
VROEGE DRYAS ST.
DENEKAMP IST.
HENGELO IST.
MOEDERHOOFD IST
ODDERADE IST.
BRØRUP IST.
AMERSFOORT IST.
Eemien
STADIAAL III
BANTEGA IST.
STADIAAL II
HOOGEVEEN IST.
STADIAAL I
MIDDEL-EEUWEN
ROM. TIJD
IJZER-TIJD
BRONS-TIJD
NEOLI-THICUM
MESOLI-THICUM
PALEOLITHICUM
laat
midden
Moderne tijd
1500-heden
Nieuwste tijd 1789-heden
Nieuwe tijd 1500-1789
Middeleeuwen
450-1500
ME
Late Middeleeuwen MIDL 1200-1500
Volle Middeleeuwen MIDH 900-1200
Vroege Middeleeuwen MIDV 430/450-900
- Karolingische periode 750-900
- Merovingische periode 500-750
- Frankische periode 430/450-500
Romeinse tijd
57 vC. - 430/450 nC.
ROM
Laat-Romeinse tijd ROML 275-430/450
B ROMLB 350-430/450
A ROMLA 275-350
Midden-Romeinse tijd ROMM 69-275
B ROMMB 150-275
A ROMMA 69-150
Vroeg-Romeinse tijd ROMV 57vC.-69nC.
B ROMVB 25nC.-69nC.
A ROMVA 57vC.-25nC.
IJzertijd
800-57 vC.
IJZ
Late-IJzertijd IJZL 250-57vC.
Midden-IJzertijd IJZM 475/450-250vC.
Vroege-IJzertijd IJZV 800-475/450vC.
Bronstijd
2100/2000-800 vC.
BRONS
Late-Bronstijd BRONSL 1050-800vC.
Midden-Bronstijd BRONSM 1800/1750-1050vC.
B BRONSMB 1500-1050vC.
A BRONSMA 1800/1750-1500vC.
Vroege-Bronstijd BRONSV 2000/2100-1800/1750vC.
Neolithicum
5300-2000 vC.
NEO
Laat-Neolithicum NEOL 2850-2000vC.
B NEOLB 2450-2000vC.
A NEOLA 2850-2450vC.
Midden-Neolithicum NEOM 4200-2850vC.
B NEOMB 3400-2850vC.
A NEOMA 4200-3400vC.
Vroeg-Neolithicum NEOV 5000-4200vC.
B NEOVB 4900-4200vC.
A NEOVA 5300-4900vC.
Mesolithicum
9500-5300 vC.
MESO
Laat-Mesolithicum MESOL 7800-5300vC.
Midden-Mesolithicum MESOM 8500-7800vC.
Vroeg-Mesolithicum MESOV 9500-8500vC.
Paleolithicum
< 300.000-9500 vC.
PALEO
Laat-Paleolithicum PALEOL 35.000-9500vC.
B PALEOLB 18.000-9500vC.
A PALEOLA 35.000-18.000vC.
Midden-Paleolithicum PALEOM 300.000-35.000vC.
Vroeg-Paleolithicum PALEOV < 300.000vC.

Spoor	Laag	Werkput	Vlak	Soort	Beschrijving	Vorm	Afmetingen	Kleur	Samenstelling	Oriëntatie	Relaties
1	0	1	1	Laag	Zwarte laag, over heel de werkput.	Onregelmatig		BrZw + Wi (zw) + Ro (w)	ZaLe + Sp Hk (w) + Sk + Ba + Ma (w) + Me (v) + GL (w) + Bet (w) + Le + St		Op S2
2	0	1	1	Laag	Romeinse laag onder S1	Onregelmatig		GroGr + VLGe	ZaLe + VL Le + Sp Hk (w) + VbLe (zw) + Bot (zw)		Onder S1
3	0	1	1	Laag	Lichtbruine tot gele leemlaag, onder S1, de zwarte laag. Misschien begin van de moederbodem?			LiBr GeVl ZwBr	Le + Sp Hk + Ka + Dp + St		
4	0	1	2	Greppel/Karrenspoor	Smal langwerpig spoor	Langwerpig	10 tot 15 cm breed	Gr VL -Br + Gr + Bei	Le + Sp Hk + Ka + Dp + St	NW-ZO	in Moe, onder S23
5	0	1	2	Greppel/Karrenspoor	Smal langwerpig spoor	Langwerpig	10 tot 15 cm breed	Gr VL -Br + Gr + Bei	Le + Sp Hk + Ka + Dp + St	NW-ZO	in Moe, onder S23
6	0	1	2	Greppel/Karrenspoor	Smal langwerpig spoor	Langwerpig	10 tot 15 cm breed	Gr VL -Br + Gr + Bei	Le + Sp Hk + Ka + Dp + St	NW-ZO	in Moe, onder S23
7	0	1	2	Oven	Pottenbakkersoven	Rond	1,5 x2m	RoBr/Ro			
7	1	1	2	Oven	Ondersteuning rooster of deel van de koepel			RoBr/Ro	VbLe (zv)		
7	2	1	2	Oven	Vulling (Stookkuil of koepel?)			Br/BrGr + RoBr/Ro	Le + VbLe (zv) + Hk (v) + Kie (w) + Aw (w)		
7	3	1	2	Oven	Wand (10 cm dik)			Ro + Gr + WiGe	VbLe (zv)		
7	4	1	2	Oven	Verbrande leem rondom			RoBr + Ro	Le + VbLe (zv)		
8	0	1	2	Oven	Delen van wand of koepel	Rond		Ro	VbLe (zv)		/
9	0	1	2	Kuil	Delen van een kuil? Oude kleikuil?	Onregelmatig		GroGr + VL LiGr	Klei		In S12
10	0	1	2	Laag	Vulling oven S7	Onregelmatig	Gr: 2 m doorsnede	ZwBr/Gr + Bei	Le + VbLe (v) + He (v) + Aw (zv) + Sp Ka (w)		Op S7, onder S11
10	1	1	2	Laag				ZwBr/Gr + Bei	Le + VbLe (v) + He (v) + Aw (zv) + Sp Ka (w)		
10	2	1	2	Laag	Laag onder S10.1. Zelfde materiaal en klei			ZwBr/Gr + Bei	Le + VbLe (v) + He (v) + Aw (zv) + Sp Ka (w)		
11	0	1	2	Kuil	Kuil doorheen S10	Onregelmatig	Gr: 1,5m x 2m	11.1: BrGr + Bei, 11.2: Bei + BrGr			Op S10, onder S1
11	1	1	2	Laag				BrGr + Brei	Le + VbLe (v) + Aw (zv) + Org (w) + He (v)		
11	2	1	2	Laag				Bei + BrGr	Le + VbLe (w) + Hk (w)		
12	0	1	2	Laag	Laag tussen zwarte laag, bruine laag en Roe. Laag waarin ovens liggen	Onregelmatig		Bei/BrGr	Le + Hk (w) + Sp Ka (w) + Sp Dp (v) + VbLe (w)		
13	0	1	2	Laag/Kuil		Onregelmatig	1,5m x 2m	Bei + BrGr	Le + Sp Ka (w) + Hk (w) + VbLe (w)		
14	0	1	2	Laag	Laag onder zwarte laag	Onregelmatig		BrGr + VL Bei + LiBr	le (v) + VbLe (w) + Kl (w) + Sp Ka (w)		Jonger dan S1
15	0	1	2	Laag/Kuil	Misschien deel van oude stookkuil?		1m x 2,2m	BrGr + VLBei + Gr	Le + VbLe (v) + Aw (v) + Hk (w)	NW-ZO	Ouder dan Sp 3/14
16	0	1	2	Paalkuil		Onregelmatig	D: 20 cm	LiGr, VL Gr, Bei	Le + VbLe (v) + Hk (w) + Sp Ka (w)	NW-ZO	In Moe, onder S15
17	0	1	2	Paalkuil		Onregelmatig	D: 20 cm	LiGr, VL Gr, Bei	Le + VbLe (v) + Hk (w) + Sp Ka (w)	NW-ZO	In Moe, onder S15
18	0	1	2	Paalkuil		Onregelmatig	D: 45 cm	LiGr, VL Gr, Bei	Le + VbLe (v) + Hk (w) + Sp Ka (w)	NW-ZO	In Moe, onder S15
19	0	1	2	Paalkuil		Onregelmatig	D: 30 cm	LiGr, VL Gr, Bei	Le + VbLe (v) + Hk (w) + Sp Ka (w)		In Moe, onder S15
20	0	1	2	Oven	Oven 2: versneden door verstoring	Ovaal	2,5m x 1,5m	/		ZO-NW	Zo Op Laag 12

Spoor	Laag	Werkput	Vlak	Soort	Beschrijving	Vorm	Afmetingen	Kleur	Samenstelling	Oriëntatie	Relaties
20	1	1	2	Oven	Vulling (idem als 7.2)						Zo Op Laag 12
20	2	1	2	Oven	Wand (10 cm dik)			PaRo/Ro	VbLe (zv)		Zo Op Laag 12
20	3	1	2	Oven				BeiBr + VL Gr + Ro	Le + VbLe (zv) + Hk (w)		Zo Op Laag 12
20	4	1	2	Oven				BeiBr + Ro + Gr + Bei	Le + VbLe (zv)		Zo Op Laag 12
20	5	1	2	Oven				BeiBr + Ro + Gr + Bei	Le + VbLe (zv)		Zo Op Laag 12
20	6	1	2	Oven				BeiBr + Ro + Gr + Bei	Le + VbLe (zv) + Kie (w) + Aw (v)		Zo Op Laag 12
20	7	1	2	Oven				Bei + VL BrGr + Ro	Le + VbLe (v)		Zo Op Laag 12
20	8	1	2	Oven					Dp		Zo Op Laag 12
21	0	1	2	Kuil	Oude stookkuil	Onregelmatig	Doorsnede 1,5 m	DoBrGr/VLBei	Le + Aw (zv) + VbLe (w) + Hk (w) + Si (w) + Klei (w) + SpKa (w)		Jonger dan S12
22	0	1	2	Kuil		Onregelmatig	Doorsnede: 1,5m	ZwBr + VLBei	Le + Si (w) + VbLe (w) + Hk (w) + Kie (v)		Ouder dan S1
23	0	1	2	Laag	Laag onder de zwarte laag	Onregelmatig		BVr + VL Br Gr + Bei	Le + VbLe (v) + Hk (zw) + Kie (w)		Ouder dan S1
24	0	1	2	Kuil		Onregelmatig	Doorsnede: ca, 1,5m	GroGr + VL Br + WiBei	ZaLe + Fo (zv) + Hk (v) + Sp VbLe (w)		
25	0	1	2	Laag	Laag op Moe	Onregelmatig		Gr + VLBei + WiGr+ BrGr	Le + Sp Hk (w) + Ka (zw)		Op Moe, ouder dan S24
26	0	1	2	Laag	Vulling van een greppel?	Onregelmatig		GroBr + VLGr + WiGr + Bei	Le + Fo (v) + Hk (w) + VbLe (w)		Op Moe, onder S1
27	0	1	2	Laag/Kuil		Onregelmatig		GrBr + VlRo	Le + VbLe (zv)		Ouder dan S28, jonger dan S12
28	0	1	2	Laag/Kuil		Onregelmatig		Br VL Bei + Ro	Le + VbLe (zv)		Jonger dan S27 en S12
29	0	1	2	Laag	Laag of deel van kuil 11: onderste laag van de stookkuil	Onregelmatig		Bei + VLBr/DoBr	Le + Hk (v) + VbLe (w)		Ouder dan S11 en S10
30	0	1	2a en 2b	Kuil	Deels onder S1	Onregelmatig	Doorsnede: 2,5m	/			Ouder dan S1
30	1	1	2a en 2b	Laag				DoBrGr + VLBei + Ro	Le + Hk + VbLe (v) + Kie (w)		
30	2	1	2a en 2b	Laag				DoBr + VL Bei + Ro	Le + Hk + VbLe (zv)		
31	0	1	2 en 2b	Paalkuil		Ovaal	0,5m x 0,6m	BrGr + VLBei	Le + SpHk (w)	NO-ZW	in Moederbodem
32	0	1	2	Paalkuil	Bevat fragmenten van een maalsteen (verdwijnt in 2B)	Vierkant	0,35 x0,35	Bei + VL GrBr	Le + St		In Moederbodem
33	0	1	2 en 2b	Kuil	Deels in putwand	Afgeronde rechthoek	1,2m x 1,5m	BrGr + VLBei	Le + Kie (w) + VbLe (v) + Hk (w)		In Moederbodem
34	0	1	2	Paalkuil	Deels verstoord, Verdwijnt in 2B	Langwerpig	0,25 x0 ,45	GrBr + VLBei	Ze + SpKa (w) + Hk (w) + St (w)	O-W	in Moe
35	0	1	2a en 2b	Laag	Laag onder de zwarte laag en op de moederbodem	Onregelmatig		BrGr + VLBei	Le + Sp Hk (w)+ Ka (w) + VbLe (w)		Ouder dan S1
36	0	1	2	Kuil	Verdwenen in 2b	Onregelmatig	Doorsnede: 1,5m	Gr + VL BrGr + Bei	Le + Sp Ka (w) + Hk (w) + Dp (w) of VbL		Ouder dan S35 en S37, jonger dan S38

Spoor	Laag	Werkput	Vlak	Soort	Beschrijving	Vorm	Afmetingen	Kleur	Samenstelling	Oriëntatie	Relaties
37	0	1	2	Paalkuil met paalkern	Weg in 2B	Onregelmatig	Doorsnede: 0,7m	GrBei + VL BrGR	Le + Sp Hk (w) + VbLe (w)+ Ka(w)		Jonger dan S36
38	0	1	2	Kuil	Weg in 2B	Onregelmatig	Doorsnede: 1,2m	GrBei + VLBrGr	Le + Sp Hk (w) + VbLe (w) + Ka (w)0		Jonger dan S36
39	0	1	2	paalkuil	Weg in 2B	Afgeronde rechthoek	0,25 x 0,35	Bei + VL BrGr + DoBr	Le + Sp Hk (w) + Ka		In Moederbodem
40	0	1	2a en 2b	Kuil	Bevat grote fragmenten dakpan			LiBeiBr + VLGR + Bei	Le + Sp Hk (w) + Dp (w) + ka (w)		Ouder dan S41
41	0	1	2 en 2b	Kuil		Onregelmatig		BrGr + VLBei	Le + Sp Hk (v) + Ka (w) + Dp (w)	N-Z	Ouder dan S42
42	0	1	2 en 2b	Kuil	42.1, 42.2 en 42.3	Onregelmatig	Doorsnede: 2,5m				Jonger dan S41 en S43, ouder dan S1
42	1	1	2 en 2b	Laag				ZwBr + VL Bei + Ro	Le + VbLe (v) + Hk (w) + St (w)		
42	2	1	2 en 2b	Laag				Bei + VL Br + DoBr	Le + Kie (w) + Hk (w)		
42	3	1	2 en 2b	Laag				ZWBr + VL Ro	Le + VbLe (v) + Hk (zv)		
43	0	1	2 en 2b	Kuil		Onregelmatig		ZwBr + LiBei	Le + Sp Hk (v) + Ka (w) + Dp (w)	O-W	Jonger dan S41 en ouder dan S42
44	0	1	2	Paalkuil	Weg in 2b	Vierkant	0,3 x 0,3	BeiBr +VLGr	Le + Sp Hk (w)		In Moederbodem
45	0	1	2	Laag/Kuil	Geen spoor, maar uitgeloogde zone (bodem vs oud spoor?)	Onregelmatig		WiGr VLBei + Br + DoBr	Le + Hk (zw)		Ouder dan S46, Jonger dan S42
46	0	1	2	Laag/Kuil		Onregelmatig		GroGr + VLBr	Le + Fo (v) + Hk (w) + Kie (w)		Jonger dan S46
47	0	1	2	Laag	Laag in zwarte laag (S1). Net ten westen van PP2	Onregelmatig		BeiBrGr + VLGr	Le + Kie (w) + Hk (v) + Ka (w) + St (w)		In S1
48	0	1	2 en 2b	Laag	Beerput	vierkant	2,5 vierkante meter	ZWBR + LiGrBei	Le + Hk (w) + Ka (w) + Kie (w) + Si (w)		In Moederbodem
49	0	1	2 en 2b	Kuil	Deels verstoord	Langwerpig	0,45 x 1,5	WiGr + VL Bei	Le + Sp Ka + Hk (w) + VbLe (w)	ZO-NW	Ouder dan S48
50	0	1	2 en 2b	Laag		Onregelmatig		WiGr + LiBei	Le + Sp Ka (w) + Hk (w) + VbLe (w)		in moederbodem, ouder dan S1
51	0	1	3	Kuil		Onregelmatig	Doorsnede: 1,5m	Gr + LiBr + BrBei	Le + Sp Ka (w) + VbLe (w) + Hk (w) + Kie (w)		In moederbodem
52	0	1	3	Paalkuil		Onregelmatig	Doorsnede: 1m	DoBr + VL Bei	Le + Sp Ka (w) + VbLe (w) + Hk (w) + Kie (w)		In moederbodem
53	0	1	3	Paalkuil		Onregelmatig	Doorsnede: 1,5m	Zw + Br + VL Gr + Bei	Le + Sp Ka (w) + VbLe (w) + Hk (w) + Kie (w)		In moederbodem
54	0	1	2 en 2b	Paalkuil		Onregelmatig		DoBr + VLGr	Le + SpHk (w) + Ka (w) + VbLe (w)		
55	0	1	2 en 2b	Paalkuil		Langwerpig		ZwBr + RoBr/Zw	Le + SpHk (w) + Ka (w) + VbLe (w)	ZO-NW	Op S58
56	0	1	2 en 2b	Paalkuil		Afgeronde rechthoek		BrGr + VLBei	Le + SpHk (w) + Ka (w) + VbLe (w)	ZO-NW	Op S58
57	0	1	2 en 2b	Paalkuil		Rechthoek		WiGr	Le + Kie (w)	NO-ZW	

Spoor	Laag	Werkput	Vlak	Soort	Beschrijving	Vorm	Afmetingen	Kleur	Samenstelling	Oriëntatie	Relaties
58	0	1	2	Laag	Loopt gelijk met afdruk van rugsporen. Mogelijk verstoring, weg in 2B	Langwerpig		GrLiBei	Le + Ls	O-W	In moederbodem, ouder dan S6/S7
59	0	1	2b	Kuil	Kuil doorsnede door verstoring	Onregelmatig		BrGr + VL Bei	Le + Sp Hk + St (w) + Ka (w) + Ba (w)		Ouder dan verstoring. In moederbodem
60	0	1	2	Kuil	Deel van kuil in de hoek van de waterput (zelfde vulling als S59)	Onregelmatig		BrGr + VL Bei	Le + Sp Hk + St (w) + Ka (w) + Ba (w)		Ouder dan verstoring. In moederbodem
61	0	1	2 en 2b	Paalkuil		Ovaal		GrBei + VL WiGr + GeBei	Le + Hk (zw) + St (w) + Sp Dp (w)		In moederbodem
62	0	1	2 en 2b	Paalkuil		Ovaal		BeiGr + VL Zw	Le + Hk (zw) + St (w) + Sp Dp (w)		In moederbodem
63	0	1	2 en 2b	Paalkuil		Rond		ZwBr + VLBei	Le + Sp Hk (w)		In moederbodem
64	0	1	2	Paalkuil	Zeer vaag (Weg in VL2B)	Afgerond vierkant	20 vierkante centimeter	WiGr + VL Bei	Le		In moederbodem
65	0	1	2	Paalkuil	Zeer vaag (Weg in VL2B)	Afgerond vierkant	20 vierkante centimeter	WiGr + VL Bei	Le		In moederbodem
66	0	1	2	Paalkuil	S66 lijkt op S63, S67 lijkt op S64 en S65	Ovaal	0,35 x 0,8m	ZwBr + VLBei	Le + Sp Hk (v) + Dp (v)		In moederbodem
67	0	1	2	Paalkuil		Onregelmatig	0,3 x 0,45m	WiGr	Le + Sp Hk (w)		In moederbodem
68	0	1	2	Paalkuil		Afgeronde rechthoek	0,3 x 0,2m	ZwBr + VLBei	Le + Sp Hk (v) + Dp (v)	O-W	In moederbodem
69	0	1	2	Paalkuil		Afgeronde rechthoek		BrGr + VL Bei	Le + Sp Hk (w)	NNW-ZZO	In moederbodem
70	0	1	2 en 2b	Paalkuil		Ovaal	0,3 x 0,35m	BrGr + VL Bei	Le + Sp Ka (w) + Ba (w) + Hk (zw)	O-W	In moederbodem
71	0	1	2 en 2b	Paalkuil		Afgeronde rechthoek	0,7 x 1,3m	BrGr + VL GroBei	Le + Fo (w) + St (w) + Hk (w)	NO-ZW	In moederbodem
72	0	1	2 en 2b	Paalkuil		Afgeronde rechthoek	0,7 x 1m	BrBei + VLBei	Le + Sp Hk (w) + St (zw)	NO-ZW	In moederbodem
73	0	1	2 en 2b	Kuil		Onregelmatig	1 x 2m	BrGr + VL Bei	Le + Sp Ka (w) + Ba (w) + Hk (zw)	O-W	Ouder dan S74
74	0	1	2	Laag	Misschien nog kuilen onder S74 en S75?	Onregelmatig	2x3m	BrGr + VL GroBei	Le + Fo (w) + St (w) + Hk (w)	NO-ZW	Ouder dan S75
75	0	1	2 en 2b	Laag	Misschien nog kuilen onder S74 en S75?	Onregelmatig	2x3m	BrBei + VL Bei	Le + Sp Hk (w) + St (zw)	NO-ZW	Jonger dan S74 en S75
76	0	1	2 en 2b	Paalkuil	Lijkt sterk op S71, S72 en S69	Onregelmatig		GrBe + VL Bei	Le + Sp Hk (w) + Ba (w)		
77	0	1	2 en 2b	Kuil		Onregelmatig	1x0,5m	Bei + VL BrGr	Le + Sp Hk (zw) + Ba (w)		Ouder dan S78
78	0	1	2 en 2b	Paalkuil	Lijkt sterk op S71, S72 en S69	Onregelmatig	1x1,5m	GrBe + VL Bei	Le + Sp Hk (w) + Ba (w)		
79	0	1	2	Kuil	Lijkt ook deels in profiel. Zwarte laag lijkt een beetje uit te zakken (79.1: verzakte zwarte laag)	Langwerpig	0,8 x 2,3m	/		O-W	In Moederbodem
79	1	1	2	Laag	Verzakte zwarte laag			BrGr + VL ZwBr + Bei	Le + Sp Ka (w) + Ba (v) + Hk (w)		
79	2	1	2	Laag				Gr+VL BeiBr+GroGr	Le + Hk (v) + Fe (w) + Ba (w) + Kie (w)		

Spoor	Laag	Werkput	Vlak	Soort	Beschrijving	Vorm	Afmetingen	Kleur	Samenstelling	Oriëntatie	Relaties
80	0	1	2 en 2b	Kuil		Rechthoek	1,2 x 5,5m	BrGr + VL ZwBr + Bei	Le + St (v) + ba (v) + Hk (w) + Fo (w)	ZO-NW	Jonger dan S81 en S82
81	0	1	2	Paalkuil		Onregelmatig	Doorsnede: 30cm	Bei + VL BrGr	Le + Sp Hk (w)		
82	0	1	2 en 2b	Kuil	Deel van S115	Onregelmatig		DoBrGr + LiBei	Le + Ba (w) + Sp Hk (w)		Ouder dan S115 en S80
83	0	1	2	Paalkuil		Vierkant	25 vierkante centimeter	BrGr + LiBei	Le + SpHk (w)	ZO-NW	Ouder dan S86
84	0	1	2 en 2b	Laag/Kuil		Onregelmatig	Doorsnede: 50 cm	BrBei + LiBeiGr	Le + Sp Hk (w) + Ba (w) + Ka (w)		Ouder dan S86
85	0	1	2 en 2b	Kuil	Misschien kelder?	Onregelmatig	5 x 6m	BrGr + LiGroBei	Le + Fo (w) + Hk (w) + St (w) + Ba (w)		Ouder dan S86
86	0	1	2	Kuil	Laag van S85	Afgeronde rechthoek	1 x 2,3m	BrBei + VLBei	Le + Sp ba (v) + St (zw)	N-Z	Jonger dan S85
87	0	1	2b	Laag	Laag onder S36 (VL2)	Onregelmatig		WiGr + VL GeBei	Le + Sp Hk (zw)		Ouder dan S35 en S36
88	0	1	2b	Laag	Lijkt in een cirkel te lopen, misschien omlijning van een andere kuil	Onregelmatig		WiGr + VL Bei	Le + Sp Hk (zw)		Ouder dan S90
89	0	1	2b	Laag		Onregelmatig		Gr + VL DoGr + Bei	Le + Sp Hk (v)		ouder dan S86
90	0	1	2b	Kuil	In VL2 benoemd als S85	Rechthoek	0,8 x 2,5m	GroGr + VL Br + Bei	Le + VbLe (w) + Hk (v) + St (zw)	NNO-ZZW	Jonger dan S86
91	0	1	2b	Laag/Kuil	Laag van Kuil S115	Onregelmatig		LiGrGro + VL GrBei	Le + Fo (w) + Hk (zw)		Ouder dan S82
92	0	1	2b	Kuil	Andere kuil?	Rechthoek	0,3 x 0,8m	WiLiBei + Gr	Le		Ouder dan S80
93	0	1	2b	Laag		Onregelmatig		WiLiBei + Gr	Le + Sp Hk (zw)		Ouder dan S85
94	0	1	2b	Kuil		Onregelmatig		WiLiBei + Gr	Le		Ouder dan S95
95	0	1	2b	Kuil		Rechthoek	0,5 x 0,85m	DoBrGr + VL Bei	Le + Sp Hk (w) + VbLe (w)	ZZO-NNW	Jonger dan S94
96	0	1	2	Kuil	In VL2 als deel van S48 beschreven	Onregelmatig	2m x 3,5m	ZWBR + LiGrBei	Le + Hk (w) + Ka (w) + Kie (w) + Si (w)	NO-ZW	
97	0	1	2b	Laag		Onregelmatig		WiGr + LiBr	Le + Fo (w)		Ouder dan S96
98	0	1	2	Kuil		Ovaal	0,2m x 0,5m	LiGr + VL Bei	Le + Sp Hk (w)	NNW-ZZO	In moederbodem
99	0	1	2b	Kuil		Ovaal	0,3 x 0,6m	Gr + LiGr + VL DoGr + Bei	Le + Sp Hk (w)	N-Z	
100	0	1	2b	Kuil		Onregelmatig		Gr + LiGr + VL DoGr + Bei	Le + Sp Hk (w)		Ouder dan S48
101	0	1	2b	Kuil		Rond	Diameter: 30 centimeter	Gr + LiGr + VL DoGr + Bei	Le + Sp Hk (w)		
102	0	1	2b	Paalkuil		Onregelmatig	Doorsnede: ongeveer 25 centimeter	DoBr	Le + Sp Hk (w)		Jonger dan S49n ouder dan S48
103	0	1	2b	Paalkuil		Onregelmatig		Gr + LiGr + VL DoGr + Bei	Le + Sp Hk (w)		Ouder dan S49
104	0	1	2b	Paalkuil		Rond	Diameter: 10 centimeter	BrZw + VL RoOr	VbLe (zv)		In moederbodem
105	0	1	2b	Kuil		Onregelmatig		BrGr + VL Bei	Le + Sp Hk (v) + VbLe (zw)		In moederbodem
106	0	1	2b	Kuil		Ovaal	1m x 0,5m	BrGr + VL Bei	Le + Sp Hk (v) + VbLe (zw)	NO-ZW	In moederbodem

Spoor	Laag	Werkput	Vlak	Soort	Beschrijving	Vorm	Afmetingen	Kleur	Samenstelling	Oriëntatie	Relaties
107	0	1	2b	Paalkuil		Rond	Diameter: 18 cm	WiGr + VL Bei	Le + Sp Hk (zw)		In moederbodem
108	0	1	2b	Paalkuil		Ovaal	0,3 x 0,4m	WiGr + VL Wi + Bei	Le + Sp Hk (zw)		In moederbodem
109	0	1	2b	Paalkuil		Rond	Diameter: 20 centimeter	WiGr	Le + Sp Hk (zw)	NO-ZW	In moederbodem
110	0	1	2b	Paalkuil		Onregelmatig	0,5 x 0,75m	WiGr + LiBei	Le + Sp Hk (zw)		In moederbodem
111	0	1	2b	Paalkuil		Rond	Diameter: 20 centimeter	WiGr + LiBei	Le + Sp Hk (zw)		In moederbodem
112	0	1	2b	Kuil	Deels in profiel	Onregelmatig	2,5mx1m	BrGr + VL Bei	Le + Sp Hk (v) + VbLe (zw)		In moederbodem
113	0	1	2	Kuil	Deels in profiel	Onregelmatig	Doorsnede: groter dan 2m	LiGr + VLGr + DoGr + bei	Le + Sp Hk (v) + Sp Ka (w)		Jonger dan S73
114	0	1	2	Laag/Kuil	Zeer ondiep, langs S53 gelegen	Onregelmatig		Zw + Br + VL Gr + Bei	Le + Sp Ka (w) + VbLe (w) + Hk (w) + Kie (w)		In moederbodem
115	0	1	2	Kuil	Langwerpige kuil: eerst gezien als deel van S80. 115.1, 115.2;, 115.3. Onderaan S115: groene laag met veel fosfaat, bevat fragmenten van een Romeins zwaard		1,5 x 4m	115.1: BrGr+VL ZwBr+Bei, 115.2/115.3:zie spoortek	115.1: Le + St (v) + ba (v) + Hk (w) + Fo (w), 115.2/115.3: zie spoortekening		Ouder dan S80, Jonger dan S82
115	1	1	2	Laag				BrGr + VL ZwBr + Bei	Le + St (v) + Ba (v) + Hk (w) + Fo (w)		
115	2	1	2	Laag				ZwGr + VL BeiGro	le + Sp Hk (v) + Ka (w)		
115	3	1	2	Laag				GroGr + VL LiGr + GroGe	ZaLe + Sp Hk (w) + Fo (v)		
116	0	1	3	Laag	Lag onder S26. Lijkt op S26 maar bevat veel kiezel. Lijkt op de bodem van een weg	Onregelmatig		GroGr + VL Bei	Le + Sp Hk (w) + Kie (zv)		Ouder dan S26, jonger dan S117
117	0	1	3	Laag	Uitgeloogde laag onder S116. Deel van een weg?	Onregelmatig		Bei + VL WiGr	Le + Kie (w)		Ouder dan S116, jonger dan moederbodem
118	0	1	3	Kuil	Afvalkuil pottenbakkersovens	Onregelmatig		118.1: Zw + VL Gr + Bei, 118.2: Bei + VL Gr + Zw	118.1:Le+SpHk(zv)+VbLe(v)+SpDp(v) +Ka(w), 118.2:Le + SpHk(v)		In moederbodem, jonger dan S117
119	0	1	3	Paalkuil		Onregelmatig	0,4 x 0,3m	Bei + VL WiGr	Le		In moederbodem
120	0	1	3	Paalkuil		Rond	Diameter: 30 cm	Bei + VL WiGr	Le		In moederbodem
121	0	1	3	Kuil	Lag onder de stookkuil van de kleine oven (S20)	Ovaal	1,8m x 1m	121.1: BrGr + VL LiGr, 121.2:Bei + VL LiBr + LiGr	Le + Sp Hk (v) + VbLe (w)	ZO-NW	Ouder dan S14
122	0	1	3	Kuil		Onregelmatig	0, 8m x 0,3m	Gr + VLBrBei	Le + Sp Hk (w)	ZO-NW	In moederbodem
123	0	1	3	Laag	Verzakte laag in kuil	Onregelmatig		ZwBr + VLBei	Le + Kie (v) + Hk (w) + Sk (w) + VbLe (zw)		Jonger dan S124
124	0	1	3	Laag	Verzakte laag	Onregelmatig		BrZw + Vl gr + Br	Le + Kie (v) + Hk (w) + Ka (w)		Jonger dan S125

Spoor	Laag	Werkput	Vlak	Soort	Beschrijving	Vorm	Afmetingen	Kleur	Samenstelling	Oriëntatie	Relaties
125	0	1	3	Laag	Laag onder S124	Onregelmatig		WiGr + VLBei	LeBr + SpHk (zw)		Ouder dan S124
126	0	1	3	Laag		Onregelmatig		Bei + VL Zw + Gr	Le + Sp Hk (w) + hk (w)		Jonger dan S125
127	0	1	3	Kuil		Ovaal	1x2m	DoBr + LeBei	Le + Sp Hk (w) + kie (w)	NNO-ZZW	Jonger dan S128
128	0	1	3	Kuil		Rechthoek	0,5 x 0,8m	BrGr + LeBei	Le + Sp Hk (w) + kie (w)	NO-ZW	Jonger dan S124
129	0	1	3	Laag/Kuil		Ovaal	1x0,7m	ZwBr + VLGr	Le + SpHk (w)	NO-ZW	Jonger dan S124
130	0	1	3/4	Laag/Kuil	Zelfde kleur en vulling als S125, S131 en s132	Onregelmatig		WiGr + VLBei	LeBr + SpHk (zw)		Ouder dan S124 en 133
131	0	1	3	Laag/Kuil	Zelfde kleur en vulling als S125, S130 en S132	Onregelmatig		Gr VL Bei + GroBei	Le + Hk (zw) + Fo (w)		Ouder dan S124
132	0	1	3	Laag/kuil	Zelfde kleur en vulling als S125, S130 en S131	Onregelmatig		WiGr + VLBei	LeBr + SpHk (zw)		Ouder dan S124 en 133
133	0	1	3	Laag	Verzakte laag	Onregelmatig		ZwBr + VLGr + Bei	Le + Sp Hk (v) + Sk (w) + VbLe (w)		
134	0	1	3	Kuil		Onregelmatig		Gr + VL Bei	Le + Sp Hk (w)		Ouder dan S133
135	0	1	3	Kuil		Ovaal	0,5 x 0,3m	DoBrGr + VL Bei	Le + Sp Hk (w) + VbLe (w)	O-W	Jonger dan S134
136	0	1	3	Laag/Kuil		Onregelmatig		GrBr + VL Bei	Le + Sp Hk (w) + VbLe (w)		Jonger dan S137
137	0	1	3	Laag/Kuil		Onregelmatig		DoBrGr + VL Bei	Le + Sp Hk (w) + VbLe (w)		Ouder dan S136
138	0	1	3	Laag	Mogelijk verzakte laag in kuil	Onregelmatig	1x1,5m	DoBrGr + VL Bei	Le + Sp hk (v) + VbLe (w)	NO-ZW	Jonger dan S139
139	0	1	3	Kuil		Onregelmatig	1x1,2m	BeiBr + VL DoBr	Le + Sp hk (v) + VbLe (w)	NO-ZW	Jonger dan S140
140	0	1	3	Kuil	Ook zichtbaar in het profiel van put	Onregelmatig	Doorsnede: 1,2m	/			Jonger dan S148
140	1	1	3	Laag				BrGr + VL Gro + Bei	Le + Klei (zw) + Hk (w) + VbLe (w)		
140	2	1	3	Laag				Bei + VL BrGr	Le + SpHk (w)		
141	0	1	3	Laag		Onregelmatig		BrGr + VL Bei	Le + Kie (m) + Hk (w) + VbLe (zw)		Ouder dan S144
142	0	1	3	Kuil		Onregelmatig		ZwBr + VL Bei	Le + Hk (w) + VbLe (w)		Jonger dan S141
143	0	1	3	Kuil	Oriëntatie volgens Romeins patroon	Afgeronde rechthoek		/		ZO-NW	Jonger dan S141
143	1	1	3	Laag				DoGr + VL Bei + GroGr	Le + Fo (v) + Hk (v) + VbLe (w)		
143	2	1	3	Laag				BeiGr + VL Gr	Le + Hk (w)		
144	0	1	3	Kuil	Parallel aan S143? Ligt nog deels onder verzakte lagen	Onregelmatig		/			Ouder dan S133
144	1	1	3	Laag				BrGr + VL GroGr + Bei	Le + Sp Hk (w) + VbLe (w)		/
144	2	1	3	Laag				ZwGr + VLBr	Le + Hk (v)		/
145	0	1	3	Laag	Verzakte laag	Onregelmatig		DoBr + VL Bei	Le + Sp Hk (v) + Kie (w) + VbLe (w) + Sk (w)		Jonger dan S146

Spoor	Laag	Werkput	Vlak	Soort	Beschrijving	Vorm	Afmetingen	Kleur	Samenstelling	Oriëntatie	Relaties
146	0	1	3	Laag	Verzakte laag	Onregelmatig		BrGr + VL Bei	Le + Sp Hk (v) + Kie (w) + VbLe (w) + Sk (w)		Jonger dan S147
147	0	1	3	Laag		Onregelmatig		Bei + VL Br + DoBei	Le + Sp Hk (m) + Kie (w) + VbLe (w) + Sk (w)		Jonger dan S150
148	0	1	3	Laag	Langwerpige laag met NOZW lopende lijnen (karrensporen, veldweg?)	Langwerpig	2 x 6,5m	DoBr + Bei + Gr	Le + VbLe (w) + Hk (v) + Kie (w)	NO-ZW	Jonger dan S151
149	0	1	3	Laag		Onregelmatig	0,8 x 0,3m	DoGr	Le + Hk (m)		Ouder dan S145
150	0	1	3	Laag		Onregelmatig		GrBr + VLBei	Le + Sp Hk (w) + VbLe (w) + Kl (w)		Ouder dan S147
151	0	1	3	Laag		Langwerpig		BeiBr + Vl Gr + GroGe	Le + Sp Hk (w)		Ouder dan S148
152	0	1	3	Paalkuil		Rond	Diam: 0,25m	ZwBr + VL Bei	Le + Sp Hk (w) + Kl (zw)		Jonger dan S151
153	0	1	3	Vulling	Vulling van kuil S154	Onregelmatig		Br + VL Wi + Gr + Bei	Le + Ka (v) + Si (v) + Dp (w) + Hk (m)		Jonger dan S154
154	0	1	3	Laag	Kleilaag, vermoedelijk om kelder waterdicht te maken	Afgeronde rechthoek	5 x 3,5m	GroGr	Kl	NO-ZW	Jonger dan S156
155	0	1	3	Vulling	Leemvulling in kuil 154	Onregelmatig		Bei + VL Gr	Le + Sp Hk (w)		Jonger dan S154
156	0	1	3	Laag	Romeinse laag?	Onregelmatig		GrBr + VL Bei	Le + Sp Hk (m) + Ka (zw)		Ouder dan S157
157	0	1	3	Laag	Verzakte recente laag	Onregelmatig		Zw + VL BrGr + Bei	Le + Sp ka (m) 6 Hk (m) + St (w)		Jonger dan S156
158	0	1	3	Muur	Onderdeel van kelder. Ingang?	Langwerpig	0,35 x 1m	WiGr	kaMo + Si (zv) + Dp (v) +	ONO-WZW	Jonger dan S153
159	0	1	3	Laag	Laag onder S153	Langwerpig		RoBr + VL GroBei	Le + Fo (v) + Hk (w)		Ouder dan S153
160	0	1	3	Laag	Laag met veel verbrande leem	Onregelmatig		Bei VLZwBr + Ro	Le + VbLe (zv) + Hk (w) + Si (w)		Ouder dan S164
161	0	1	3	Laag	Laag met veel verbrande leem	Onregelmatig		Zw VLBr + Ro	Le + VbLe (m) + Hk (m)		Ouder dan S164
162	0	1	3	Laag	Nog recente verzakte laag? Maar ligt wel onder S161	Onregelmatig		Zw + BrVL Bei	Le + Hk (m) + Fr Dp (w) + Kie (w)		Ouder dan S161
163	0	1	3	Laag	Hoort mogelijk bij S148 en S151	Onregelmatig		GrBr + VLBei + Ro	Le + VbLe (w) + Hk (w)		Ouder dan S148, jonger dan S151
164	0	1	3	Laag	Zeer breed lopende laag, vermoedelijk een verzakking van de recente zwarte laag	Onregelmatig		DoBrZw + VLBei	Le + Hk (m) + VbLe (m) + St (w) + Sk (w)		Jonger dan S160
165	0	1	3	Laag	Mogelijk verzakte laag	Afgeronde rechthoek	1,5 x 2m	BrGr + VLBei	Le + Sp Hk (w) + Sk (w) + VbLe (w)	NO-ZW	Jonger dan S164
166	0	1	3	Kuil		Afgeronde rechthoek	2 x 3,5m	DoBrBei + VLBr	Le + Sp Hk (w) + Sk (w) + VbLe (w)	NO-ZW	Jonger dan S164
167	0	1	3	Laag	Laag onder S164	Onregelmatig		Bei + VL BrGr	Le + Sp Hk (w)		Ouder dan S164
168	0	1	3	Laag	Laag onder S172?	Onregelmatig		Bei + VL BrGr	Le + Sp Hk (w) + ka (w)		Ouder dan S172
169	0	1	3	Laag	Onder verzakte laag S170	Onregelmatig		BeiBr + VLGr	Le + Sp Hk (w) + Fo (w)		Ouder dan S170
170	0	1	3	Laag	Verzakte laag	Onregelmatig		DoBr + VLGr	Le + Kie (m) + Hk (w) + Ka (w) + Sk (w)		Ouder dan S172

Spoor	Laag	Werkput	Vlak	Soort	Beschrijving	Vorm	Afmetingen	Kleur	Samenstelling	Oriëntatie	Relaties
171	0	1	3	Laag	Waarschijnlijk idem aan S168	Onregelmatig		Bei + VL BrGr	Le + Sp Hk (w)		Ouder dan S170
172	0	1	3	Laag	Verzakte laag?	Langwerpig		BrGr + VL Bei	Le + Sp Hk (m) + Sk (w) + Ba (w) + Ka (m)	ZO-NW	Jonger dan S168
173	0	1	3	Laag	Verzakte laag?	Afgerond vierkant	3x3m	BrGr + VL Bei	Le + Ka (m) + Hk (w) + St (w) + Sk (w)		Jonger dan S155
174	0	1	3	Laag				Bei + BR VLGro	Le + Kl (w) + ka (w) + Hk (w)		Jonger dan S154
175	0	1	3	Laag	Verzakte laag (bevat nog steenkool)	Onregelmatig		BrGr + VLBei	Le + Sk (w) + Hk (w) + Ka (w)		Ouder dan S174
176	0	1	3	Kuil		Onregelmatig		BrBei + VLBei	Le + Sp Hk (w)		Ouder dan S154
177	0	1	3	Laag	Lijkt sterk op S153	Laag		Bei + VL LiBr	Le + Sp Hk (w)		Ouder dan S154
178	0	1	3	Laag	In s178: boring 4	Laag		BrBei + VLBei	Le + Sp Hk (w) + Ka (w) + VbLe (zw)		Ouder dan S182
179	0	1	3	Laag		Onregelmatig		Bei + VL Br + WiGr	Le + Sp Hk (w)		Ouder dan S182
180	0	1	3	Laag		Onregelmatig		DoBr + VL Bei	Le + VbLe (w) + Hk (w)		Ouder dan S164
181	0	1	3	Laag	Vergraven deel van kuil S154	Onregelmatig		Bei + VL Gr	Le + Sp Hk (w)		Ouder dan S182
182	0	1	3	Laag	Verzakt?	Onregelmatig		ZwBr + VLBei	Le + Sp Hk (w) + Ka (w) + St (w)		Jonger dan S173
183	0	1	3	Laag	Verzakte laag?	Onregelmatig	3x4m	ZwBr + VL Bei	Le + St (w) + Ka (w) + Hk (w)		Jonger dan S184
184	0	1	3	Laag		Onregelmatig		BrBei + VLGr + Bei	Le + Fo (w) + Hk (w)		Ouder dan S183
185	0	1	3	Kuil		Onregelmatig	1x0,08m	RoWiBr + VL Bei	Le + Kie (w) + Hk (w)		Jonger dan S178
186	0	1	3	Laag		Onregelmatig		LiGr + VLBei	Le + Fo (m) + St (w)		Ouder dan S184
187	0	1	3	Laag		Onregelmatig	0,2 x 0,4m	BrGr + VL Bei	Le + Sp Hk (w) + Ka (w) + St (w) + VbLe (w)		Ouder dan S188
188	0	1	3	Laag		Onregelmatig	3x5m	LiBei + GrVLBei	Le + Sp Hk (w) + Ka (w) + St (w) + VbLe (w)	NO-ZW	Ouder dan S189
189	0	1	3	Laag		Onregelmatig	3x5m	DoBrGr	Le + Sp Hk (w) + Ka (w) + St (w) + VbLe (w)	NO-ZW	Jonger dan S190
190	0	1	3	Laag		Onregelmatig	3x5m	BrGr + VLBei	Le + Sp Hk (w) + Ka (w) + St (w) + VbLe (w)	NO-ZW	
191	0	1	3	Kuil	Leemwinningskuil	Onregelmatig	3x4m	DoBrGr	Le + Sp Hk (w) + Ka (w) + St (w) + VbLe (w)		Ouder dan S230
192	0	1	3	Laag		Onregelmatig		DoBrGr	Le + Kie (m) + Hk (w) + ka (w)		Ouder dan S193
193	0	1	3	Laag		Onregelmatig		DoBrGr + VLBei	Le + Kie (m) + Ka (w) + Hk (w) + VbLe (w) + Kl (w)		Ouder dan S156
194	0	1	3	Kuil		Afgeronde rechthoek	0,4 x 0,9m	BrGr + VLBr	Le + Sp Hk (w)	NNO-ZZW	Jonger dan S193
195	0	1	3	Laag		Onregelmatig		Bei + VLGr	Le + Sp Hk (w)		Ouder dan S194

Spoor	Laag	Werkput	Vlak	Soort	Beschrijving	Vorm	Afmetingen	Kleur	Samenstelling	Oriëntatie	Relaties
196	0	1	3	Laag		Onregelmatig	0,2 x 0,3m	DoBr + VLGr	Le + Sp Hk (w)		Jonger dan S197
197	0	1	3	Laag		Onregelmatig		BrGr + VL Bei	Le + Sp Hk (w) + St (w) + VbLe (w)		Jonger dan S204
198	0	1	3	Laag		Onregelmatig		GrGro + VLBr + Bei	Le + Fo (w) + Hk (w) + VbLe (zw)		Ouder dan S199
199	0	1	3	Kuil	Kuil met veel kalk en kiezel	Afgeronde rechthoek	1x2m	BrGr + VlWi	Le + Kie (m) + ka (v) + VbLe (w) + Hk (w)	ONO-WZW	Jonger dan S200
200	0	1	3	Laag		Onregelmatig		LiGr + VLGr	Le + Sp Kie (w) + Hk (w)		Ouder dan S199
201	0	1	3	Kuil		Onregelmatig		Gr + VL Bei	Le + Sp Ka (w) + Hk (w)		Ouder dan S197
202	0	1	3	Laag	Verzakte laag bevat geglazuurd aardewerk	Onregelmatig		DoBr + VLGr	Le + Sp Hk (w) + St (w) + VbLe (w)		Ouder dan S203
203	0	1	3	Laag	Verzakte laag bevat geglazuurd aardewerk	Onregelmatig		BrGr + VL Bei	Le + Sp Hk (w) + St (w) + VbLe (w)		Jonger dan S214
204	0	1	3	Laag		Onregelmatig		Be + VLBr	Le + Sp Hk (w)		Ouder dan S197
205	0	1	3	Kuil		Onregelmatig		ZwBr + VL Gr	Le + Kie (w) + Hk (w) + ka (w)		Ouder dan S206
206	0	1	3	Laag		Onregelmatig		WiGr + VLBei	Le + Sp + Hk (w)		Ouder dan S205
207	0	1	3	Kuil		Rond	Diam: 1,8m	Gr + VLBei	Le + Sp ka (m) + Hk (w)		Ouder dan S205
208	0	1	3	Laag	Verzakte lagen in kuilen	Ovaal	1,5 x 2m	BrGr + VLBei	Le + Kie (w) + Hk (m) + Ka (w) + St (w)		Ouder dan S207
209	0	1	3	Laag	Verzakte lagen in kuilen	Onregelmatig	1,5 x 2m	DoBrGr	Le + Kie (w) + Hk (m) + Ka (w) + St (w)		Ouder dan S210
210	0	1	3	Laag	Verzakte laag boven S211	Afgeronde rechthoek	1,5 x 2,5m	BrGr	Le + Sp Ka (w) + Hk (w) + VbLe (w)	NO-ZW	Ouder dan S209
211	0	1	3	Laag		Onregelmatig		BeiVLBr	Le + Sp Hk (w)		Ouder dan S210
212	0	1	3	Laag		Onregelmatig	0,8 x 1m	RwBr + VLBei	Le + Sp Hk (w) + Ka (w) + St (w)		Ouder dan S208
213	0	1	3	Kuil		Onregelmatig		BrGr + VLBei	Le + Sp Hk (w)	NNW-ZZO	Ouder dan S191
214	0	1	3	Laag		Onregelmatig		DoBrGr + VLBei	Le + St (w) + Hk (w) + VbLe (w)		Jonger dan S215
215	0	1	3	Laag		Onregelmatig		BrGr + VLBei	Le + St (w) + Hk (w) + VbLe (w)		
216	0	1	3	Laag		Onregelmatig	1x2m	BrGr + VLBei	Le + St (m) + Hk (m) +		Ouder dan S217
217	0	1	3	Kuil		Onregelmatig	1x2m	Bei + VLGr + Br	Le + VbLe (m) + Dp (w) + Hk (w) + Hk (w)		
218	0	1	3	Laag	Grote laag die verschillende sporen afdekt	Onregelmatig		ZwGr + VLBr	Le + Hk (m) + St (m) + Sk (w)		
219	0	1	3	Laag		Onregelmatig		BrGr + VLBei	Le + Sp VbLe (w) + Hk (w)		Jonger dan S220
220	0	1	3	Laag		Onregelmatig		BeiVL + Gr	le + Sp Hk (w)		Ouder dan S221
221	0	1	3	Laag/Paalkuil		Ovaal	0,2 x 0,4m	DoBr + VLBei	Le + SpHk (w) + St (w)	ZO-NW	Jonger dan S220

Spoor	Laag	Werkput	Vlak	Soort	Beschrijving	Vorm	Afmetingen	Kleur	Samenstelling	Oriëntatie	Relaties
222	0	1	3	Laag		Onregelmatig		BeiBr	Le + St (w) + Sp Hk (w)		Jonger dan S223
223	0	1	3	Laag		Onregelmatig		BrGr + VLBei	Le + Sp Hk (w) + Fr Dp (w) + St (w)		Ouder dan S224
224	0	1	3	Laag		Onregelmatig		BrGr + VLBei	Le + Sp Hk (w) + Fr Dp (w) + St (w)		Ouder dan S218
225	0	1	3	Kuil		Afgeronde rechthoek	0,4 x 0,8m	BrGr + VL BeiGro	Le + Sp Hk (m) + VbLe (w)	NO-ZW	Jonger dan S226
226	0	1	3	Waterput	Waterput met veel verzakte lagen	Rond	Diameter: 2m				Ouder dan S230
226	1	1	3	Laag				BrGr + VlBeiGro	Le + Sp Hk (w) + St (w)		
226	2	1	3	Laag				BeiGro	Le + Sp Hk (w)		
226	3	1	3	Laag				DoBr + VL Gr	Le + Hk (w) + St (m)		
226	4	1	3	Laag				DoBr + VL Gr	Le + Hk (w) + VbLe (w) + St (zv)		
226	5	1	3	Laag				DoBr + VL Bei	Le + Hk (m)		
226	6	1	3	Laag				GroGr	Klei + Hk (w)		
226	7	1	3	Laag				ZwGr + VL Gro	Le + KL + Hk (w)		
226	8	1	3	Laag				DoBr + VL Gr	Le + Hk (m)		
226	9	1	3	Laag				DoBr + VL Gr	Le + Hk (m)		
226	10	1	3	Laag				DoBr + VL Gr	Le + Hk (m)		
226	11	1	3	Laag				WiGr + VLBr	Le + Sp Hk (w)		
226	12	1	3	Laag				BrGrGro + VL BeiGr	Le + SpHk (m) + Kie (w) + VbLe (w)		
226	12	1	4	Laag				BrGr + VL GroGr	Le + Fr Dp (m) + Hk (m)		
226	13	1	3	Laag				GeWi	ZaLe + Sp Hk (w)		
226	13	1	4	Laag				GroGr	Le + Kl (w) + Fo (w) + Sp Hk (w)		
226	14	1	3	Laag				GeBei + Gr ZWGr	Le + Hk (v) + Vble (v)		
226	14	1	4	Laag				BrGr + VL GroGr	Le + Fr Dp (w) + Hk (m)		
226	15	1	3	Laag				GeBei + VL Gr	Le + Sp Hk (w)		
226	15	1	4	Laag				GrWi	Le + Sp Hk (m)		
226	16	1	3	Laag				GeBei + Gr ZWGr	Le + Hk (v) + Vble (v)		
226	16	1	4	Laag				ZwGr + VL Bei	Le + Sp Hk (v) + Dp (m)		
227	0	1	3	Kuil		Ovaal	0,3 x 0,5m	DoBrGr + VL Bei	Le + Sp Hk (w)	NNW-ZZO	Ouder dan S214
228	0	1	3	Laag		Onregelmatig		DoBr	Le + SpHk (w) + St (w)		Ouder dan S229
229	0	1	3	Laag		Ovaal		Bei + VL BrGr	Le + Sp Hk (zw) + VbLe (zw)	ZO-NW	Jonger dan S230
230	0	1	3	Kuil		Ovaal		DoBei + VLBr	Le + Sp Hk (zw) + VbLe (zw)	ZO-NW	Jonger dan S191
231	0	1	3	Kuil	Verzakte laag in kuil?	Afgeronde rechthoek		ZWBr + VLBei	Le + Sp Hk (m) + Ka (zw)	NO-ZW	Jonger dan S232
232	0	1	3	Laag		Onregelmatig		BeiBr + Gr	Le + Sp Hk (w)		Jonger dan S233

Spoor	Laag	Werkput	Vlak	Soort	Beschrijving	Vorm	Afmetingen	Kleur	Samenstelling	Oriëntatie	Relaties
233	0	1	3	Laag		Onregelmatig		Bei + VL BrGr	Le + SpHk (w) + Si (w) + St (w)		Ouder dan S262
234	0	1	3	Kuil	Verzakte laag in kuil	Ovaal	1,5 x 3,5m	RW + BR VL Gr	Le (m) + Sp Hk (w) + St (w)	ZO-NW	Jonger dan S236
235	0	1	3	Laag		Onregelmatig		BrGr + VlBei	Le + Sp Hk (w) + St (w) + VbLe (w)		Jonger dan S260
236	0	1	3	Laag		Onregelmatig		BrGr	Le + Sp Hk (w)		Ouder dan S234
237	0	1	3	Laag		Onregelmatig		BeiGr	Le + Sp Hk (w) + Si (w)		=S238
238	0	1	3	Laag		Onregelmatig		DoBr + VlGr + Bei	Le + Sp Hk (w)		Jonger dan S239
239	0	1	3	Laag		Onregelmatig		Bei + VLGr	Le + Sp Hk (w)		Ouder dan S235
240	0	1	3	Laag		Onregelmatig		Bei + VL LiGr	Le		Ouder dan S235
241	0	1	3	Laag		Onregelmatig		Gr VLBei	Le + Sp Hk (w)		Ouder dan S240
242	0	1	3	Kuil		Onregelmatig	2x2m	DoBrGr	Le + Sp Hk (w) + St (w)	ZO-NW	Ouder dan S238
243	0	1	3	Paalkuil		Rond	Diam: 0,25m	LiGr + VLBei	Le + Sp Hk (w)		Ouder dan S242
244	0	1	3	Kuil		Onregelmatig	1x1m	BrGr + VLBei	Le + Sp Hk (w)		Jonger dan S245
245	0	1	3	Laag	Leemwinningskuil?	Onregelmatig	3x6m	BeiBr + Vl Bei + Gr	Le + Sp Hk (w) + St (w)		Ouder dan S247
246	0	1	3	Kuil		Afgerond vierkant	1x1m	DoBrGr	Le + St (w) + Hk (zw)	NO-ZW	Jonger dan S245
247	0	1	3	Laag		Onregelmatig		DoBr + VLBei	Le + Sp Hk (w) + St (w) + Hk (zw)		Jonger dan S245
248	0	1	3	Laag		Onregelmatig		ZwBr + VLGr	Le + Fr Dp (w) + Hk (w) + St (w)		Jonger dan S249
249	0	1	3	Laag		Onregelmatig		Bei + VL Gr	Le + Sp Hk (w)		Ouder dan S250
250	0	1	3	Laag		Onregelmatig		LiGr + VlBei	Le + Sp Hk (w)		Ouder dan S248
251	0	1	3	Kuil		Onregelmatig	0,4 x 1m	BrGr + VLBei	Le + Sp Hk (w)		Ouder dan S164
252	0	1	3	Paalkuil		Rond	Diam: 0,2m	WiGr	Le + Sp Hk (zw)		In Moederbodem
253	0	1	3	Kuil		Afgerond vierkant		DoBrGr	Le + St (w) + Hk (zw)		Jonger dan S245
254	0	1	3	Laag		Onregelmatig		Bei + VLGr	Le + Sp Hk (w)		Jonger dan S253
255	0	1	3	Laag		Onregelmatig		Bei + VL DoBr	Le + Sp Hk (w) + Fr Dp (w) + Sp Hk (w) + Ba (w)		
256	0	1	3	Kuil		Onregelmatig	1x3m				Jonger dan S245
256	1	1	3	Laag				Bei + LiGr + Br	Le + Sp Ka (w) + Hk (w) + St (w)		
256	2	1	3	Laag				WiGr + VL Gro + Ge	Le		

Spoor	Laag	Werkput	Vlak	Soort	Beschrijving	Vorm	Afmetingen	Kleur	Samenstelling	Oriëntatie	Relaties
257	0	1	3	Kuil		Onregelmatig	0,8 x 1,3m	BeiBr + VLGr	Le + Sp Hk (m) + St (w)		Ouder dan S262
258	0	1	3	Laag		Onregelmatig		Bei + VL BrGr	Le + Sp Hk (m) + St (w)		Ouder dan S255
259	0	1	3	Laag		Onregelmatig		BrGr	Le + Sp Hk (m) + St (w)		Ouder dan S260
260	0	1	3	Laag		Onregelmatig		LiBrGr	Le + Sp Hk (m) + St (w)		Jonger dan S233
261	0	1	3	Kuil	Misschien in verlengde muur van silex uit kuil?	Kuil/ Uitbraak van muur	0,3 x 1m	BrGr	Le + Si (zv) + Hk (w)	NO-ZW	
262	0	1	3	Kuil		Onregelmatig	Diam: 2m	BeiBr + VLGrBei	Le + SpHk (m) + St (w) + Kie (w)		Jonger dan S233
263	0	1	3	Laag		Onregelmatig		BeiBr	Le + St (w) + Hk (w)		Jonger dan S264
264	0	1	3	Laag		Onregelmatig		DoBr	Le + St (w) + Hk (w)		Jonger dan S269
265	0	1	3	Laag		Onregelmatig		BrGr + VL Bei	Le + St (w) + Hk (w) + Fr Dp (w)		Ouder dan S262
266	0	1	3	Waterput		Onregelmatig	Diam: 3m				Ouder dan S256
266	1	1	3	Laag				BrGro	Le + Sp Hk (w)		
266	2	1	3	Laag				GroBei	Le + Sp Hk (zw)		
266	3	1	3	Laag				DoBr + VL GroBei	Le + Sp Hk (w)		
266	4	1	3	Laag				BeiBr + VL Gro	Le + Klei (zv) + Hk (w)		
266	5	1	3	Laag				WiBei + VlGr	Le + Sp Hk (zw)		
267	0	1	3	Kuil		Onregelmatig	1x0,6m				
267	1	1	3	Laag				Zw + VLBr + Bei	Le + Hk (zv) + VbLe (m) + St (w)		
267	2	1	3	Laag				BrGr	Le + VbLe (w) + hk (w)		
267	3	1	3	Laag				Bei	Le + Sp Hk (zw)		
268	0	1	3	paalkuil		Ovaal	0,2 x 0,3m	Bei + VL BrGr	Le + St (m) + Hk (w)	ZO-NW	In moederbodem
269	0	1	3	Laag		Onregelmatig		BrGr + VL Bei	Le + Sp Hk (w)		Ouder dan S264
270	0	1	4	Leemwinningskuil	Laatmiddeleeuwse kuil. Nabij oven S7, ligt onder S127	Ovaal	1x2 m	ZwGr + VL BeiGr	Le + Sp Hk	N-Z	In moederbodem
271	0	1	4	Leemwinningskuil	Laatmiddeleeuwse kuil	Onregelmatig	4x2,5 m			O-W	
271	1	1	4	Laag				ZwGr+ VL Bei	Le + Sp + Hk (w) + kie (w) + Ka (w)		
271	2	1	4	Laag				Gr + VL GroGr	Le + Sp Hk (w) + Kie (w)		
271	3	1	4	Laag				DoGr + VLBei	Le + Sp Hk (w) + Kie (w)		
271	4	1	4	Laag				Bei + VL Br+ WiGr	Le		
271	5	1	4	Laag				Bei + VL ZwGr	Le + Sp Hk (w) + Kie (w)		
272	0	1	4	Leemwinningskuil	Laatmiddeleeuwse kuil	Onregelmatig	1,8 x 0,8 m			NO-ZW	Jonger dan S280
272	1	1	4	Laag				BrGr + VL Bei	Le + Sp Hk (w)		

Spoor	Laag	Werkput	Vlak	Soort	Beschrijving	Vorm	Afmetingen	Kleur	Samenstelling	Oriëntatie	Relaties
272	2	1	4	Laag				WiGr + VL Bei	Le + Sp hk (zw)		
273	0	1	4	Kuil	Zeer onregelmatig in coupe, mogelijk dierengangen	Onregelmatig		ZwGr + VL Bei	Le + Sp Hk (w)	O-W	In Moederbodem
274	0	1	4	Laag	Bodem van kuil, mogelijk van S143	Onregelmatig	0,5 x 0,6m	GroGr + VL LiGr	Le + Fo (m)		In moederbodem
275	0	1	4	Leemwinningskuil	Laatmiddeleeuwse kuil. Bevat zeer veel kiezel en steen (deel van 274)	Ovaal	2x3,5 m	ZwGr + Vl Bei	Le + Kie (v) + Si (w) + VbLe (w) + Hk (w)	ZO-NW	Jonger dan S280
276	0	1	4	Leemwinningskuil	Laatmiddeleeuwse kuil. Opnieuw zeer veel kiezel en silex, zoals S287 en S275	Onregelmatig	4x3 m				Jonger dan S130
276	1	1	4	Laag				ZwGr + Vl Bei	Le + Sp Hk (w) + VbLe (w) + Si (m) + kie (m)		
276	2	1	4	Laag				WiGr + VLBei	Le + Sp Hk (w) + Kie (w)		
277	0	1	4	Leemwinningskuil	Laatmiddeleeuwse kuil. Lijkt sterk op S276.2	Onregelmatig		WiGr + VLGr + Bei	Le + Sp Hk (w)		Ouder dan S278
278	0	1	4	Leemwinningskuil	Laatmiddeleeuwse kuil. Bevat een aantal grote blokken silex	Onregelmatig	3x3 m	ZwGr + Vl Bei	Le + Si (m) + Kie (w) + Hk (w) + Ka (w)		Jonger dan S277 en S279
279	0	1	4	Leemwinningskuil	Laatmiddeleeuwse kuil. Deel van kuil S278	Onregelmatig		GrBei + VLBei + BrZw	Le + Kie (w) + Sp Hk (w)		Ouder dan S278
280	0	1	4	Leemwinningskuil	Laatmiddeleeuwse kuil	Onregelmatig	2x3 m	ZwGr + VL LiGr	Le + Kie (w) + Sp Hk (w) + VbLe (w)		Ouder dan S275
281	0	1	4	Laag		Onregelmatig	1x0,5m	Bei + VL BrGr	Le + Sp^Hk (w)		Ouder dan S270
282	0	1	4	Leemwinningskuil	Laatmiddeleeuwse kuil	Ovaal	1x1,5 m				
283	0	1	4	Leemwinningskuil	Laatmiddeleeuwse kuil	Langwerpig	1x2,5 m				
284	0	1	4	Paalkuil	Misschien ook deel van S277	Rond	Doorsnede: 0,3m	ZwGr + VLBr	Le + Sp Hk (w) + VbLe (w) + Kl (w)		Jonger dan S277
285	0	1	4	Leemwinningskuil	Laatmiddeleeuwse kuil	Onregelmatig	2x3 m	GrBei + VLGro + Bei	Le + Kl (w) + Hk (w) + VbLe (w)		Ouder dan S286
286	0	1	4	Leemwinningskuil	Laatmiddeleeuwse kuil	Ovaal	1,5 x 0,8 m	ZwGr + VLBei	Le + Kie (w) + Sp Hk (w)	NO-ZW	Jonger dan S285
287	0	1	4	Leemwinningskuil	Laatmiddeleeuwse kuil	Onregelmatig	Doorsnede: 3 m				Ouder dan S275
287	1	1	4	Laag				ZwGr + VLBei	Le + St (w) + Hk (m) + Ka (w)		
287	2	1	4	Laag				BrGr + VL bei	Le + St (v) + Kie (v) + Hk (w)		
288	0	1	4	Leemwinningskuil	Laatmiddeleeuwse kuil	Afgerond vierkant	2,8 x 2,8 m	ZwGr + VL BrBei	Le + Sp Hk (w) + Kie (m) + Ka (w) + Sp VbLe (zw)		
289	0	1	4	Leemwinningskuil	Laatmiddeleeuwse kuil	Onregelmatig	3x4 m	BrGr + VLBei	Le + Sp VbLe (zv) + Hk (w) + ka (w)		Deel van S160
290	0	1	4	Leemwinningskuil	Laatmiddeleeuwse kuil	Onregelmatig	3x4 m	LiGr + VLBei	Le + Sp Hk (w) + VbLe (w)		Ouder dan S289
291	0	1	4	Leemwinningskuil	Laatmiddeleeuwse kuil	Afgeronde rechthoek	5x3 m	ZwGr + VLBr + Bei	Le + Sp Dp (m) + Kie (w) + Hk(v) + Ka (w)	NO-ZW	Ouder dan S290
292	0	1	4	Leemwinningskuil	Laatmiddeleeuwse kuil	Onregelmatig	4x4 m	Bei + Br + Gr	Le + VbLe (v) + Hk (w) + Kie (w)		Ouder dan S293
293	0	1	4	Leemwinningskuil	Laatmiddeleeuwse kuil	Onregelmatig	3x2 m	Bei + VL LiGr	Le + Sp Hk (w)		Ouder dan S294
294	0	1	4	Leemwinningskuil	Laatmiddeleeuwse kuil	Onregelmatig	3x2,5 m	DoBrGr	Le + Sp Hk (v) + Ka (w) + Kie (w)		Ouder dan S297
295	0	1	4	Leemwinningskuil	Laatmiddeleeuwse kuil	Afgeronde rechthoek	1x1,5 m	BrGr + Vl Bei	Le + VbLe (w) + Hk (v) + Kie (w)		Jonger dan S296

Spoor	Laag	Werkput	Vlak	Soort	Beschrijving	Vorm	Afmetingen	Kleur	Samenstelling	Oriëntatie	Relaties
296	0	1	4	Laag	Mogelijke lagen of verzakkingen van S292			Bei + VL Gr	Le + Sp Hk (w) + Ka (w)		Ouder dan S293
297	0	1	4	Leemwinningskuil	Laatmiddeleeuwse kuil	Onregelmatig	2x2,5 m	BrGr + Vl Bei	Le + Hk (w) + ka (w)		Jonger dan S294
298	0	1	4	Laag	Mogelijke lagen of verzakkingen van S292			Bei + VL LiGr	Le		Ouder dan S296
299	0	1	4	Leemwinningskuil	Laatmiddeleeuwse kuil	Ovaal	1x2,5 m	ZwGr + VLBei	Le + SpHk(w) + Kie (w) + Ba (w)		Jonger dan S355
300	0	1	4	Kuil	Grote kuil	Onregelmatig		BrGr + VL Bei	Le + Fr Dp (w) + Hk (w) + ka (w) + Kie (w)		Ouder dan S299
301	0	1	4	Laag	Lagen van een grote kuil S300	Onregelmatig		Bei VL BrGro	Le + Sp Hk (w)		Ouder dan S304
302	0	1	4	Leemwinningskuil	Laatmiddeleeuwse kuil	Onregelmatig		BrGr + VL Bei + LiGro	Le + Kie (w) + Hk (w) + VbLe (w)		Ouder dan S306
303	0	1	4	Leemwinningskuil	Laatmiddeleeuwse kuil	Onregelmatig		ZwBr + VL GeRo	Le + Sp Hk (w) + Kie (v)		Jonger dan S304 en S305
304	0	1	4	Leemwinningskuil	Laatmiddeleeuwse kuil	Onregelmatig		Gr + VL BrGr + Bei	Le + Kie (zw) + Hk (w)		
305	0	1	4	Leemwinningskuil	Laatmiddeleeuwse kuil	Onregelmatig		Gr + VL BrGr + Bei	Le + Kie (zw) + Hk (w)		
306	0	1	4	Leemwinningskuil	Laatmiddeleeuwse kuil	Onregelmatig	1x1,2m				Ouder dan S307
306	1	1	4	Laag				Gr +VlBei	Le + Kie (w) + Hk (w) + Ka (w)		
306	2	1	4	Laag				Bei + VL Br	Le		
307	0	1	4	Leemwinningskuil	Laatmiddeleeuwse kuil	Onregelmatig	1x2 m	Gr + VLBr + Bei	Le + Sp Hk (w) + Kie (w)		Jonger dan S306
308	0	1	4	Leemwinningskuil	Laatmiddeleeuwse kuil	Onregelmatig	1x0,8 m	GroGr + VLBei	Le + Sp Hk (w) + Fo (m)		Ouder dan S306
309	0	1	4	Kuil		Ovaal	1x2m	DoGrVLBei	Le + Sp Hk (w) + Ka (w) + Ba (w)		Ouder dan S285
310	0	1	4	Leemwinningskuil	Laatmiddeleeuwse kuil	Ovaal	1 x 0,4 m	GrVlBei	Le + Sp ba (w) + Hk (w) + Klei (zw)		Jonger dan S314
311	0	1	4	Laag		Onregelmatig		DoBr + Gr + VL Bei	Le + Sp Hk (w) + Kie (w)		Ouder dan S285
312	0	1	4	Laag		Onregelmatig		DoBrGr	Le + Sp Hk (w)		Jonger dan S315
313	0	1	4	Leemwinningskuil	Laatmiddeleeuwse kuil	Onregelmatig	1,5 x 2 m	BrGr + VL GroBei	Le + Sp Hk (w) + Fo (w) + Kie (w)		Ouder dan S313
314	0	1	4	Leemwinningskuil	Laatmiddeleeuwse kuil. Mogelijk laag van 313	Onregelmatig	0,3 x 2 m	WiGeVlBei + Gr	Le + Fo (v) + Sp Hk (w)		Jonger dan S314
315	0	1	4	Leemwinningskuil	Laatmiddeleeuwse kuil	Afgeronde rechthoek	1,5 x 2,5 m	BrGr + VL Bei + WiGr	Le + Kie (v) + Hk (v) + Sp Dp (w) + Ka (w)		Jonger dan S317
316	0	1	4	Kuil		Onregelmatig	1 x 1,2m	GrBei + VL GroGr + Br	Le + Kie (w) + Hk (w)		Ouder dan S315
317	0	1	4	Greppel	Met klei beklede greppel rond kelder	Langwerpig		GroGr + Gr VL Bei	Le + Sp Hk (w) + ka (w)		Hoort bij S154
318	0	1	4	Uitbraakspoor	Uitbraak van muren in kelder (S158)	Langwerpig	0,3 x 1,4m	Wi KaRo	KaRo + Si (zv) + Sp Dp (w)		Jonger dan S155
319	0	1	4	Laag	Laag in kelder ouder dan S153		3x2m	GrGro + VL Bei	Le + Fo (zv) + Hk (v) + Kie (w)		Ouder dan S153
320	0	1	4	Kuil	Kuil die kelder S154 doorsnijdt	Onregelmatig	1x1,5m	BrGr + VL Bei	Le + Si (w) + VbLe (w) + Hk (w) + Ka (w)		Jonger dan S358

Spoor	Laag	Werkput	Vlak	Soort	Beschrijving	Vorm	Afmetingen	Kleur	Samenstelling	Oriëntatie	Relaties
321	0	1	4	Leemwinningskuil	Laatmiddeleeuwse kuil	Onregelmatig	4x5 m	BrGr + VLBei + GroGe	Le + Sp Ka (v) + Hk (w) + ba (w) + Kie (m)		Jonger dan S319
322	0	1	4	Leemwinningskuil	Laatmiddeleeuwse kuil	Onregelmatig	4 x 3 m	BrGr + VL Bei	Le + Sp Ba (m) + Ka (v) + Hk (w)		
323	0	1	4	Laag	Laag met veel klei (deel van S154?), maar achteraf vergraven	Onregelmatig	0,5 x 0,8m	Gro VL Bei + BrGr			
324	0	1	4	Laag	Bevat ME gesp	Onregelmatig		Bei + VL BrGr	Le + Sp Hk (w) + Kie (w)		Ouder dan S322
325	0	1	4	Leemwinningskuil	Laatmiddeleeuwse kuil	Onregelmatig		DoBr + VL Bei + Br	Le + Sp Ka (w) + Kie (w) + Hk (w)		Jonger dan S324
326	0	1	4	Kuil		Onregelmatig	1 x 1,2m	GrBr + VL Gr + Bei	Le + Sp Hk (w) + Kie (w) + Si (w)		Ouder dan S322
327	0	1	4	Kuil		Onregelmatig	0,4 x 0,1m	GrBr + VL Gr + Bei	Le + VbLe (w) + Hk (m) + Ka (w)		Ouder dan S326
328	0	1	4	Leemwinningskuil	Laatmiddeleeuwse kuil	Onregelmatig	3 x 4 m	BrGr + VL Bei	Le + Sp Hk (w) + VbLe (m) + Kie (w)		Jonger dan S329
329	0	1	4	Leemwinningskuil	Laatmiddeleeuwse kuil	Onregelmatig	2 x 0,5 m	Gr + VL BeiGr	Le + Sp Hk (w)		Ouder dan S330
330	0	1	4	Leemwinningskuil	Laatmiddeleeuwse kuil	Onregelmatig	3x4 m	DoBrGr+ VL Bei	Le + St (m) + Hk (w) + Kie (w)		Ouder dan S331
331	0	1	4	Leemwinningskuil	Laatmiddeleeuwse kuil	Onregelmatig	1,5 x 2 m	BrGr + VL Bei	Le + Sp Hk (m) + Ba (w) + Kie (w)		Jonger dan S332
332	0	1	4	Leemwinningskuil	Laatmiddeleeuwse kuil	Onregelmatig	1,5 x 2 m	BrGr + VL Bei	Le + Sp Hk (m) + Ba (w) + Kie (w)		Jonger dan S330
333	0	1	4	Leemwinningskuil	Laatmiddeleeuwse kuil	Ovaal	1x2 m	GrBei + VL Br	Le + Sp Hk (w)	ZO-NW	Jonger dan S291
334	0	1	4	Leemwinningskuil	Laatmiddeleeuwse kuil	Onregelmatig	2x2,5 m	BrGr + VL Bei	Le + Kie (w) + Sp Hk (w) + Ba (w)		Jonger dan S291
335	0	1	4	Leemwinningskuil	Laatmiddeleeuwse kuil	Onregelmatig	2x3 m	BrGr + VL Bei	Le + St (w) + Hk (w) + Ka (w)		Ouder dan S336
336	0	1	4	Leemwinningskuil	Laatmiddeleeuwse kuil	Onregelmatig	1x1,2 m	DoBrBei	Le + Hk (w) + Kie (w) + Ba (w)		Jonger dan S337
337	0	1	4	Leemwinningskuil	Laatmiddeleeuwse kuil	Onregelmatig	2,5 x 2,5 m	BrGr + VL BeiBr	Le + Sp Ka (w) + Kie zw) + Hk (w)		Ouder dan S338
338	0	1	4	Kuil		Ovaal	1m x 0,6m	BrGr + VL Bei	Le + Sp Hk (w) + Ka (w)	NO-ZW	Jonger dan S339
339	0	1	4	Leemwinningskuil	Laatmiddeleeuwse kuil	Afgeronde rechthoek	3 x 2,5 m			NO-ZW	Ouder dan S341
339	1	1	4	Laag				BrGr + VL BrBei	Le + Sp Hk (w) + St (w) + Ba (w)		
339	2	1	4	Laag				GroGr + VL Br	Le + Sp Hk (w) + Fe (w)		
340	0	1	4	Laag	Deel van leemwinningskuil?	Onregelmatig		Bei + VL Br	Le + Sp Ka (w) + Hk (w)		Ouder dan S339
341	0	1	4	Leemwinningskuil	Laatmiddeleeuwse kuil. S341 = S342	Onregelmatig		Bei + VL DoBr	Le + Sp Hk (w)		=S342
342	0	1	4	Leemwinningskuil	Laatmiddeleeuwse kuil	Onregelmatig		ZwBr + VL Bei	Le + Hk (m) + Kie (m) + Ba (m) + Ka (m)		=S341
343	0	1	4	Leemwinningskuil	Laatmiddeleeuwse kuil	Onregelmatig		BrGr + VL Bei	Le + Ka (w) + Hk (w) + Ba (w)		Jonger dan S344
344	0	1	4	Leemwinningskuil	Laatmiddeleeuwse kuil	Onregelmatig	2,5 x 2,5 m	BrGr	Le + Kie (w) + St (w) + Hk (w) + Ka (w) + Ba (w)		Ouder dan S345
345	0	1	4	Kuil		Onregelmatig	0,4m x 1,4m	DoZwBr	Le + VbLe (m) + Hk (m)		Ouder dan S348

Spoor	Laag	Werkput	Vlak	Soort	Beschrijving	Vorm	Afmetingen	Kleur	Samenstelling	Oriëntatie	Relaties
346	0	1	4	Kuil		Onregelmatig	2x 2,5m	BrGr + VL Bei	Le + St (w) + Hk (w)		Ouder dan S362
347	0	1	4	Kuil		Onregelmatig	5x4m				Ouder dan S350
347	1	1	4	Laag				ZwGr + Vl Bei	Le + Kie (w) + Hk (m) + Ka (w) + Ba (w)		
347	2	1	4	Laag				Bei + VL DoBr	Le + Sp Hk (m) + Ba (w)		
347	3	1	4	Laag				Bei + VL DoBr	Le + Sp Hk (m) + Ba (w)		
347	4	1	4	Laag				Bei + VL Gr	Le + Sp Hk (zw)		
348	0	1	4	Greppel	Met klei beklede greppel rond kelder	Onregelmatig		GroGr + VL Bei	Le + VbLe (w) + Hk (w) + Fe (m)		Hoort bij S154
349	0	1	4	Kuil	Recente kuil?	Rond	D: 0,8m	DoZwBr + VL Br	Le + VbLe (w) + Hk (w) + Ka (w)		Jonger dan S347
350	0	1	4	Kuil		Rond	D:1,5m				Jonger dan S347
350	1	1	4	Laag				ZwGr + VL Bei	Le + Sp Hk(w) + Ka (w) + St (m)		
350	2	1	4	Laag				GrGro + VL Br	Le + Sp Hk (w)		
351	0	1	4	Kuil		Onregelmatig	1 x 0,8m	BrGr + VL Bei	Le + Ka (w) + Hk (m) + Kie(m)		Jonger dan S347
352	0	1	4	Kuil		Onregelmatig	0,2 x 0,8m	DoBrGr	Le + Hk (m) + Kie (w)	ZO-NW	Jonger dan S391
353	0	1	4	Kuil		Langwerpig	0,8 x 3m	ZwGr + Vl Bei	Le + Kie (w) + Hk (m) + Ba (w)		Jonger dan S347
354	0	1	4	Laag	Laag bij S288, lagen van een leemkuil?	Onregelmatig	0,5 x 0,6m	BrGr + VL Gr	Le + Sp Hk (w) + VbLe (w)		Ouder dan S288
355	0	1	4	Leemwinningskuil	Laatmiddeleeuwse kuil	Onregelmatig	2 x 3,5 m	BeiBr + VL Br	Le + Hk (w) + VbLe (zw)		Ouder dan S299
356	0	1	4	Leemwinningskuil	Laatmiddeleeuwse kuil	Onregelmatig		BrGr + VL BeiGe	Le + Sp Hk (w)		Ouder dan S307
357	0	1	4	Leemwinningskuil	Laatmiddeleeuwse kuil	Onregelmatig		GeBei + VL GroGe	Le		Ouder dan S302
358	0	1	4	Laag	Deel van kelder S154	Onregelmatig		ZwBr + VL GeBei	Le + VbLe (w) + Hk (m) + Kie (w)		Jonger dan S154
359	0	1	4	Leemwinningskuil	Laatmiddeleeuwse kuil	Afgeronde rechthoek	2 x 4 m	BrGr + VL Bei	Le + St (w) + Hk (w) + ka (w) + Ba (w)	NO-ZW	Ouder dan S337
360	0	1	4	Leemwinningskuil	Laatmiddeleeuwse kuil	Afgerond vierkant	3 x 3 m	BeiBr	Le + Ka (w) + Ba (w) + Kie (m)		Ouder dan S339
361	0	1	4	Leemwinningskuil	Laatmiddeleeuwse kuil	Onregelmatig	3,5 x 4 m	GroGr + VL Bei	Le + Ka (w) + Kie (w) + Hk (w) + Fe (m)		Ouder dan S343
362	0	1	4	Kuil	Ook als S382 aangeduid, deel van een leemwinninskuil?	Onregelmatig	1,5 x 2m	GroGr + VL DoBr + Be	Le + Kie (m) + Hk (w) + Fe (w) + Ka (w)		Jonger dan S383, 384
363	0	1	4	Leemwinningskuil	Laatmiddeleeuwse kuil	Rechthoek	4 x 5 m	BrGr + VL Bei	Le + Kie (w) + Ba (w) + Hk (w)	NO-ZW	Jonger dan S406
364	0	1	4	Kuil	Kuil, hoort waarschijnlijk bij S396.1 en 396.6 (vermoedelijk Romeins, bevatte beslagfragmenten	Langwerpig	2 x 0,5m	WiGr + VL Gr	Le + Sp Hk (w)	NNO-ZZW	Ouder dan S396.6
364	1	1	4	Laag							Ouder dan 364.2, 364.4 en 364.7

Spoor	Laag	Werkput	Vlak	Soort	Beschrijving	Vorm	Afmetingen	Kleur	Samenstelling	Oriëntatie	Relaties
364	2	1	4	Laag							Recenter dan 364.5, 364.6 en 364.1
364	3	1	4	Laag							Ouder dan 364.2, 364.4 en 364.7
364	4	1	4	Laag							Recenter dan 364.5, 364.6 en 364.1
364	5	1	4	Laag							Ouder dan 364.2, 364.4 en 364.7
364	6	1	4	Laag							Ouder dan 364.2, 364.4 en 364.7
364	7	1	4	Laag				ZwGr + VL DoBr	Le + Sp Hk (m) + Ba (w) + Kie (w)		Recenter dan 364.5, 364.6 en 364.1
365	0	1	4	Kuil		Gebogen	30cm	ZWGr + VL Bei	Le + Kie (w) + Hk (m) + Ka (w)		Ouder dan S437
366	0	1	4	Leemwinningskuil	Laatmiddeleeuwse kuil	Afgeronde rechthoek	1,5 x 2 m			NO-ZW	Ouder dan S398
366	1	1	4	Laag				ZwGr	Le + Kie (v) + Hk (w) + Ka (w)		
366	2	1	4	Laag				Gr	Le + Kie (v) + Hk (w) + Ka (w)		
366	3	1	4	Laag				WiGr + VL Bei	Le + Fe (m) + Hk (w) + Ka (zw)		
366	4	1	4	Laag				BeiGr	Le + Sp Ka (w) + Hk (w)		
366	5	1	4	Laag				DoBrGr	Le + Sp Hk (w) + Ba (w)		
366	6	1	4	Laag				LiGr + VL DoBrGr	Le + Sp ka (w) + Hk (w)		
366	7	1	4	Laag				DoBr + VL Bei	Le + Sp ka (w) + Hk (w) + Ba (w)		
367	0	1	4	Kuil	Hoort bij S436	Onregelmatig	D: 3,5m	ZwGr + VL Bei	Le + Fr Dp (w) + Ka (m) + Hk (m) + Kie (w)		Ouder dan S368
368	0	1	4	Kuil		Onregelmatig	3x6m	BrGr + VL DoGr	Le + Kie (m) + Hk (m) + Ka (w) + Dp (w)		Ouder dan S433
369	0	1	4	Kuil	Doorsneden door profiel	Rond	D:3m	BrGr + Vl Bei	Le + Sp Hk (w)		Jonger dan S425
370	0	1	4	Leemwinningskuil	Laatmiddeleeuwse kuil	Onregelmatig	2x2,5 m	Bei + Br + VL Gr	Le + Hk (w) + Fr Dp (w) + Kie (w)	NO-ZW	Ouder dan S424
371	0	1	4	Leemwinningskuil	Laatmiddeleeuwse kuil	Onregelmatig	4x3 m	BrGr + VL Bei	Le + Kie (w) + Hk (m) + St (m) + Ka (w) + Dp (w)		Jonger dan S419
372	0	1	4	Leemwinningskuil	Laatmiddeleeuwse kuil	Vierkant	2x2 m	BrGr	Le + Kie (m) + Hk (w) + Ka (w)		Jonger dan S419
373	0	1	4	Leemwinningskuil	Laatmiddeleeuwse kuil	Onregelmatig	3x2 m	BrGr + VL Bei	Le + Ka (w) + Kie (w) + Hk (w)		Ouder dan S374 en S375
374	0	1	4	Leemwinningskuil	Laatmiddeleeuwse kuil	Onregelmatig	1x2 m	BrGr	Le + Sp Hk (w) + Ka (w)		Ouder dan S375
375	0	1	4	Leemwinningskuil	Laatmiddeleeuwse kuil	Onregelmatig	3x4 m				Jonger dan S376
375	1	1	4	Laag				BrGr + VL BeiBr	Le + Sp Hk (w) + Ka (w) + Kie (w)		

Spoor	Laag	Werkput	Vlak	Soort	Beschrijving	Vorm	Afmetingen	Kleur	Samenstelling	Oriëntatie	Relaties
375	2	1	4	Laag				WiBei + VL Br	Le		
376	0	1	4	Kuil		Onregelmatig		BrGr + VL GeOr	Le + Sp Hk (w) + Ka (w)		Ouder dan S374
377	0	1	4	Kuil	=S358	=S358		=S358	=S358		=S358
378	0	1	4	Kuil	=S360	=S360		=S360	=S360		=S360
379	0	1	4	Leemwinningskuil	Laatmiddeleeuwse kuil	Onregelmatig	1 x 0,5 m	BrGr + VL Bei	Le + Sp Ka (w) + Hk (w) + St (m) + Kie (m) + Dp (m)		Jonger dan S361
380	0	1	4	Laag	Lagen horen bij S361 (188) Leemwinningskuil?	Onregelmatig	1 x 3m	ZwBr + VL Bei	Le + Sp Ka (w) + Hk (w) + Kie (w) + Ba (w)		Jonger dan S379
381	0	1	4	Leemwinningskuil	Laatmiddeleeuwse kuil	Onregelmatig	1 x 2 m	DoBrZw + VL Bei	Le + Sp Ka (w) + Hk (w) + Kie (w) + Ba (w)		Ouder dan S382
381	1	1	4	Laag							
381	2	1	4	Laag							
382	0	1	4	Leemwinningskuil	Laatmiddeleeuwse kuil =S362	=S362	=S362	=S362	=S362	=S362	=S362
382	1	1	4	Laag				=S362	=S362		
382	2	1	4	Laag				Gr + VL Bei	Le + Sp Ka (w) + Ba (w) + Hk (w)		
382	3	1	4	Laag				Gr + VL Bei	Le + Sp Ka (w) + Ba (w) + Hk (w)		
382	4	1	4	Laag				GrBr + VL Bei	Le + Sp Hk (w)		
383	0	1	4	Leemwinningskuil	Laatmiddeleeuwse kuil	Onregelmatig	0,3 x 0,4 m	BrGr + VL Bei	Le + Kie (m) + Hk (w) + Ka (w)		Ouder dan S382
384	0	1	4	Leemwinningskuil	Laatmiddeleeuwse kuil	Onregelmatig	0,4 x 0,6 m	BrGr + VL Bei	Le + Ka (w) + Hk (w)		Ouder dan S382
385	0	1	4	Laag		Onregelmatig	0,2 x 0,4m	Bei + VL Br	Le + Sp Hk (w)		Ouder dan S382
386	0	1	4	Kuil		Onregelmatig	1 x 2m				Jonger dan S387
386	1	1	4	Laag				BrBei + VL GroGr	Le + Sp Hk (w) + Ka (w) + Kie (w)		
386	2	1	4	Laag				Gr + VL bei	Le + Sp Hk (w) + Ba (w) + VbLe (w)		
386	3	1	4	Laag				Bei + VL Gr	Le		
386	4	1	4	Laag				DoGr + VL Bei	Le + Sp Hk (w) + VbLe (w)		
387	0	1	4	Kuil		Onregelmatig	0,5 x 0,7m	Br + VL Bei + GroGr	Le + Sp Hk (w) + Ka (w) + Kie (w)		Ouder dan S382
388	0	1	4	Kuil		Rond	D: 0,8m	ZwBr + VL Bei	Le + Sp Ka (w) + Hk (w) + VbLe (w) + Kie (w)	NO-ZW	Ouder dan S389
389	0	1	4	Leemwinningskuil	Laatmiddeleeuwse kuil	Onregelmatig	0,8 x 2 m	ZwBr + VL Bei	Le + Sp Ka (w) + Hk (w) + VbLe (w) + Kie (w)	ZO-NW	Jonger dan S386
390	0	1	4	Kuil		Afgeronde rechthoek	0,2 x 0,5m	BrGr + VL Bei	Le + Sp Hk (w) + Kie (w)		Jonger dan S391
391	0	1	4	Kuil		Onregelmatig	0,7 x 2,2m	Bei + VL GrBr	Le + Sp Hk (zw)		Ouder dan S392
392	0	1	4	Kuil		Onregelmatig	1,2 x 1,1m	ZwBr	Le + Sp Hk (w) + Kie (w)		Jonger dan S393
393	0	1	4	Leemwinningskuil	Laatmiddeleeuwse kuil	Onregelmatig	1,1 x 0,8 m	ZwBr + VL Bei	Le + Sp Hk (w) + Kie (zw)		Jonger dan S396
394	0	1	4	Kuil		Onregelmatig	1,5 x 1m	BeiBr + VL Br + DoBr	Le + Kie (w) + Si (w) + Hk (w)		Ouder dan S199

Spoor	Laag	Werkput	Vlak	Soort	Beschrijving	Vorm	Afmetingen	Kleur	Samenstelling	Oriëntatie	Relaties
395	0	1	4	Kuil		Onregelmatig	0,7 x 0,8m	Bei + VL br	Le + Hk (w) + Si (w)		Ouder dan S394
396	0	1	4	Kuil		Onregelmatig	1 x 1,5m				Jonger dan S364
396	1	1	4	Laag				BrGr	Le + Sp Hk (w)		
396	2	1	4	Laag				Bei	Le		
396	3	1	4	Laag				Br	Le + Sp Hk (w)		
396	4	1	4	Laag				BrBei	Le + Sp Hk (w)		
396	5	1	4	Laag				DoBrBei	Le + Sp Hk (w)		
396	6	1	4	Laag				GroBrGr	Le + Sp Hk (w)		
397	0	1	4	Kuil		Onregelmatig	0,4 x 0,5m	BrGr + VL Bei	Le + Sp Hk (w) + Ka (w)		Ouder dan S394
398	0	1	4	Kuil		Langwerpig	0,5 x 1,8m	Br + DoGr + VL Bei	Le + Si (m) + Hk (w) + Kie (w) + Ka (w)		Jonger dan S366
399	0	1	4	Kuil		Onregelmatig	0,8 x 0,9m	BrBei + VL WiGe	Le + Sp Hk (w) + Ka (w)		
400	0	1	4	Kuil		Onregelmatig	0,4 x 1,5m	DoBrGr	Le + Kie (v) + Hk (w) + Ka (w) + Ba (w)		
401	0	1	4	Leemwinningskuil	Laatmiddeleeuwse kuil	Onregelmatig	1,5 x 1,7 m	BrGroGr + VL Bei	Le + Hk (w) + Ba (w) + Kie (zw)		Ouder dan S366
402	0	1	4	Leemwinningskuil	Laatmiddeleeuwse kuil	Onregelmatig	1,5 x 1,5 m	ZwBr + VL Bei	Le + Sp Hk (m) + Ka (m) + Kie (v)		Ouder dan S403
403	0	1	4	Leemwinningskuil	Laatmiddeleeuwse kuil	Onregelmatig	1,5 x 1,7 m	Br + VL Bei	Le + Ka (w) + Hk (w) + Kie (w)		Jonger dan S402
404	0	1	4	Leemwinningskuil	Laatmiddeleeuwse kuil	Onregelmatig	1 x 0,8 m	Br + VL Bei	Le + Ka (w) + Hk (w) + Kie (w)		Ouder dan S405
405	0	1	4	Leemwinningskuil	Laatmiddeleeuwse kuil	Onregelmatig	1 x 0,8 m				Jonger dan S404
405	1	1	4	Laag				ZwBr + VL Bei	Le + Ka (w) + Hk (w) + Kie (w)		
405	2	1	4	Laag				Bei + VL WiGe	Le		
405	3	1	4	Laag				Bei + LiGr	Le + Sp Ka (w) + Hk (w)		
406	0	1	4	Leemwinningskuil	Laatmiddeleeuwse kuil	Ovaal	0,4 x 1 m	BeiBr + VL Bei	Le + Kie (w) + Hk (w)	NO-ZW	Ouder dan S363
407	0	1	4	Paalkuil met paalkern		Onregelmatig	0,6 x 0,9m				
407	1	1	4	Laag				GroGr + VL Bei	Le + Fo (v) + Hk (w) + Sp Dp (w)		
407	2	1	4	Laag				Bei	Le		
408	0	1	4	Leemwinningskuil	Laatmiddeleeuwse kuil	Onregelmatig	1 x 1,2 m	BrGr	Le + Sp Hk (w) + Ba (w) + Kie (w)		Ouder dan S373
409	0	1	4	Kuil		Onregelmatig	1,2m x 4m	Bei + LiBr + VL GroGr	Le + Sp Hk (m) + Fo (w)		Jonger dan S411
410	0	1	4	Paalkuil		Rond	D: 0,3m	GroGr	Le + Sp Hk (w)		
411	0	1	4	Leemwinningskuil	Laatmiddeleeuwse kuil	Onregelmatig	3 x 4 m	ZwBr + VL Gr	Le + Sp Hk (m) + Fr Dp (w) + Ka (w) + St (w)		Jonger dan S412
412	0	1	4	Kuil	Leemwinningskuil?	Onregelmatig	1,5 x 3m				Jonger dan S372
412	1	1	4	Laag				BrBei + VL Gr	Le + Sp Hk (w)		
412	2	1	4	Laag				DoBr + VL Bei	Le + Kie (w) + Hk (w) + Ka (w)		

Spoor	Laag	Werkput	Vlak	Soort	Beschrijving	Vorm	Afmetingen	Kleur	Samenstelling	Oriëntatie	Relaties
413	0	1	4	Leemwinningskuil	Laatmiddeleeuwse kuil	Ovaal	1 x 1,5 m				
413	1	1	4	Laag				Br + VL Bei	Le + Sp Hk (w) + Si (w)		
413	2	1	4	Laag				GroGr + VL Bei	Le + Sp Hk (w)		
414	0	1	4	Leemwinningskuil	Laatmiddeleeuwse kuil	Onregelmatig	3 x 4 m				Ouder dan S266
414	1	1	4	Laag				WiGr + VL Bei	Le + Sp Hk (w)		
414	2	1	4	Laag				DoBr + VL Bei	Le + Kie (m) + Hk (w) + Ka (w)		
414	3	1	4	Laag				ZwBr	Le + Sp Hk (w) + Ka (w)		
415	0	1	4	Kuil		Vierkant	1 x 1m	BrGr + VL Bei	Le + Sp Hk (w)		Ouder dan S414
416	0	1	4	Leemwinningskuil	Laatmiddeleeuwse kuil	Onregelmatig	1 x 2,5 m	Bei + Br + VL ZwBr	Le + Sp Hk (m) + VbLe (w)		Ouder dan S417
417	0	1	4	Leemwinningskuil	Laatmiddeleeuwse kuil	Onregelmatig	1,5 x2 m	ZwBr + VL Zw + Bei + GroGr	Le + Hk (m) + St (w) + Ka (w)		onger dan S416
418	0	1	4	Leemwinningskuil	Laatmiddeleeuwse kuil	Afgeronde rechthoek	2,5 x 3 m	Br + GroGr + Bei	Le + Sp Hk (m) + Ba (w) + Kie (w)		In moederbodem
419	0	1	4	Leemwinningskuil	Laatmiddeleeuwse kuil. Deel van S372?	Onregelmatig	2 x 1 m	BrGr + VL Bei	Le + Kie (w) + Ba (w) + Hk (w) + Ka (w)		Ouder dan S420
420	0	1	4	Leemwinningskuil	Laatmiddeleeuwse kuil	Vierkant	2,5 m	DoBr + VL Bei	Le + Kie (w) + Ba (w) + Hk (w) + Ka (w)		Jonger dan S419
421	0	1	4	Leemwinningskuil	Laatmiddeleeuwse kuil	Onregelmatig	2,5 x 2,5 m	Br + Bei + VL Gr	Le + Kie (m) + Hk (w) + Ka (w) + Fo (w)		Ouder dan S422
422	0	1	4	Leemwinningskuil	Laatmiddeleeuwse kuil	Afgeronde rechthoek	2,5 x 4,5 m	BrGr + VL Bei	Le + Fr Dp (w) + Ka (w) + Kie (m) + Kie (m) + Hk (w)		Ouder dan S416
423	0	1	4	Leemwinningskuil	Laatmiddeleeuwse kuil	Onregelmatig	20 x 1,2 m	BrGr + VL Bei	Le + Fr Dp (w) + Ka (w) + Kie (m) + Kie (m) + Hk (w)		In moederbodem
424	0	1	4	Leemwinningskuil	Laatmiddeleeuwse kuil	Onregelmatig	0,5 x 0,8 m	BrGr	Le + Kie (w) + Hk (w) + Ka (w)		Ouder dan S425
425	0	1	4	Leemwinningskuil	Laatmiddeleeuwse kuil	Ovaal	3 x 2,5 m	BrGr + VL Bei	Le + Fr Dp (w) + Ka (w) + Kie (m) + Kie (m) + Hk (w)	ZO-NW	Jonger dan S426
426	0	1	4	Leemwinningskuil	Laatmiddeleeuwse kuil	Onregelmatig	3 x 2,5 m	BrGro + VL Gr + Bei	Le + Sp Hk (w) + Ka (w) + Kie (w)		Ouder dan S425
427	0	1	4	Leemwinningskuil	Laatmiddeleeuwse kuil	Onregelmatig	2,5m x 6 m	BrGr + VL Bei	Le + Sp Hk (m) + Ka (m) + Dp (m) + Hk (m)		Ouder dan S425
428	0	1	4	Leemwinningskuil	Laatmiddeleeuwse kuil	Onregelmatig	3 x 3,5 m	Bei + VL Br	Le + Sp Hk (w)		Ouder dan S427
429	0	1	4	Leemwinningskuil	Laatmiddeleeuwse kuil	Onregelmatig	1 x 2 m			N-Z	Ouder dan S427
429	1	1	4	Laag				DoBr + VL BrBei	Le + Kie (w) + Hk (w) + Fr Dp (w)		
429	2	1	4	Laag				WiGr + VL GroGr	Le + Fo (m) + Hk (w) + Kie (zw) + Ka (w)		
430	0	1	4	Leemwinningskuil	Laatmiddeleeuwse kuil	Onregelmatig	0,4 x 2 m	Bei + VL Br	Le + Kie (m) + Hk (w)		Ouder dan S371
431	0	1	4	Kuil		Onregelmatig	0,3 x 0,5m	BeiGr + Vl Gro	Le +Sp Hk (w) + Ka (w)		Ouder dan S226
432	0	1	4	Kuil		Onregelmatig	0,3 x 0,5m				Jonger dan S431
432	1	1	4	Laag				BeiGr + Vl Gro	Le +Sp Hk (w) + Ka (w)		

Spoor	Laag	Werkput	Vlak	Soort	Beschrijving	Vorm	Afmetingen	Kleur	Samenstelling	Oriëntatie	Relaties
432	2	1	4	Laag				DoBrGr	Le + Sp Hk (m)		
433	0	1	4	Leemwinningskuil	Laatmiddeleeuwse kuil	Ovaal	2 x 1,8 m	DoBrGr	Le + Sp ka (w) + Hk (w) + Fr Dp (w)	ZO-NW	Jonger dan S368
434	0	1	4	Paalkuil met paalkern		Ovaal	0,2 x 0,3m	Br + VL Bei	Le + Sp Hk (w)	N-Z	In moederbodem
435	0	1	4	Laag		Onregelmatig	1 x 1,2m	BeiBr + VL Gr	Le + Sp Hk (zw)		Ouder dan S368
436	0	1	4	Laag		Onregelmatig		Bei + VL Br	Le + Sp Hk (zw)		Ouder dan S367
437	0	1	4	Laag		Onregelmatig		Bei + VL Br	Le + Sp Hk (zw)		Ouder dan S367
438	0	1	4	Paalkuil		Afgeronde rechthoek	0,2 x 0,3m	Br + VL Bei	Le + Sp Hk (w)		In moederbodem
439	0	1	4	Leemwinningskuil	Laatmiddeleeuwse kuil	Onregelmatig	0,4 x 0,6 m	BrGr + VL Bei	Le + Sp Dp (w) + Hk (w)		Jonger dan S292 en S295
440	0	1	4	Kuil		Onregelmatig	1 x 1,2m				Jonger dan S369
441	0	1	4	Paalkuil		Langwerpig	0,3 x 0,5m	WiBei + VL Gr	Le + Sp Hk (w)	NNO-ZZW	Ouder dan S153
442	0	1	4	Paalkuil		Rond	D: 0,3m	WiBei + VL Gr	Le + Sp Hk (w)		In moederbodem
443	0	2	1	Kuil	Grote kuil net langs S444. Bevat deels zelfde laag (S443.1=S444.1). Zichtbaar in O-W profiel 1	Onregelmatig	3x2m				Ouder dan S444, jonger dan S450
443	1	2	1	Laag				Gr + VL Bei + DoGr	Le + Sp Hk (w)		
443	2	2	1	Laag				ZwGr + VL Gr	Le + Sp Hk (w)		
443	3	2	1	Laag				Bei + VL Gr	Le + Sp Hk (w)		
443	4	2	1	Laag				Gr	Le + Sp Hk (w)		--
443	5	2	1	Laag				LiGr	Le + Sp Hk (w)		
443	6	2	1	Laag				BeiGr	Le + Sp Hk (w)		
444	0	2	1	Kuil	Zichtbaar in O-W profiel	Onregelmatig	2x3m				Jonger dan S443, jonger dan S450
444	1	2	1	Laag				Gr + VL Bei + DoGr	Le + Sp Hk (m) + KaMo (m) + Si (w) + Fr Dp (w)		
444	2	2	1	Laag				DoGr	Le + Sp Hk (w)		
444	3	2	1	Laag				GrBei	Le + Sp Hk (m)		
444	4	2	1	Laag				ZwGr	Le + Sp Hk (v) + Vb Bo (m)		
444	5	2	1	Laag				Bei	Le + Sp Hk (zw)		
444	6	2	1	Laag				Gr	Le + Sp Hk (w)		
444	7	2	1	Laag				Bei	Le		
445	0	2	1	Paalkuil	Zichtbaar in O-W profiel, vermoedelijk PK in verlengde van PK in WP1	Onregelmatig	0,3 x 0,4m	GrBr	Le + Sp Hk (w)		
446	0	2	1	Kuil	Zichtbaar in O-W profiel, schuin gelaagde vulling zoals ME leemwinningskuilen	Onregelmatig	1 x 2m				
446	1	2	1	Laag				DoBrGr + VL Bei + LiGr	ZaLe + Sp Hk (w)		

Spoor	Laag	Werkput	Vlak	Soort	Beschrijving	Vorm	Afmetingen	Kleur	Samenstelling	Oriëntatie	Relaties
446	2	2	1	Laag				WiGr + VL BrGr	Le + Sp Hk (w)		
446	3	2	1	Laag				DoBrGr + VL Bei + LiGr	ZaLe + Sp Hk (w)		
446	4	2	1	Laag				WiGr + VL BrGr	Le + Sp Hk (zw)		
447	0	2	1	Kuil	Zichtbaar in O-W profiel, middeleeuwse kuil?	Onregelmatig	0,4 x 1m				
447	1	2	1	Laag				DoBrGr + VL Bei + LiGr	ZaLe + Sp Hk (w)		
447	2	2	1	Laag				Bei + VL LiGr	Le + Sp Hk (w)		
448	0	2	1	Kuil	Middeleeuwse kuil?	Langwerpig	0,5 x 1,5m			NNO-ZZW	Jonger dan S454
448	1	2	1	Laag				DoBrGr + VL Bei + LiGr	ZaLe + Sp Hk (w)		
448	2	2	1	Laag				Bei + VL Gr + BrGr	ZaLe + Sp Hk (w)		
449	0	2	1	Paalkuil	Middenstaander Alphen-Ekeren	Onregelmatig	0,4 x 0,7m				
449	1	2	1	Laag				LiGr + VL Bei	Le + Sp Hk (zw)		
449	2	2	1	Laag				Bei	Le		
450	0	2	1	Kelder	Kelder	Onregelmatig	2x3m				Jonger dan S444, 443 en 451
450	1	2	1	Laag				BrGr + VL Bei	Le + Sp Hk (w) + Ka (zw) + Dp (w)		
450	2	2	1	Laag				Gr + VL Bei	Le + Sp hk (m) + Fr Dp (zw- + Ka (w)		
450	3	2	1	Laag				Bei + VL GroGr	Le + Sp Hk (m) + Bo (m) + Fo (w)		
450	4	2	1	Laag				DoGr + VL Bei	Le + Hk (m) + Bo (w) + Fo (m)		
450	5	2	1	Laag				GroBei	Le + Sp Hk (zw) + Fo (v)		
451	0	2	1	Kuil	Trap van kelder S450	Onregelmatig	1x0,5m				Ouder dan S450
451	1	2	1	Laag				WiGr + VL BeiBr	Le + Sp Hk (zw) + Ba (zw)		
451	2	2	1	Laag				Bei + VL Zw + Br + Gr	Le + Sp Hk (w)		
451	3	2	1	Laag				ZwGr	Le + Hk (zv)		
451	4	2	1	Laag				GroBei	Le + Sp Hk (zw) + Fo (v)		
452	0	2	1	Kuil	Vermoedelijk middeleeuws	Onregelmatig	2x3m				Jonger dan S454
452	1	2	1	Laag				DoBr + VL Bei	Le + Sp Hk (w) + Ba (w) + Kie (zw)		
452	2	2	1	Laag				Ge + Or + ZwBr + VL Gr	Le + Hk (w) + Ba (w) + Ka (w)		
452	3	2	1	Laag				ZwGr	Le + Ka (w) + Hk (w) + Kie (w) + Ba (w)		
452	4	2	1	Laag				Bei + VL Gr	Le + Sp Hk (w)		
452	5	2	1	Laag				ZwGr	Le + Ka (w) + Hk (w) + Kie (w) + Ba (w)		
453	0	2	1	Kuil	Vermoedelijk middeleeuws	Onregelmatig	1x0,5m				
453	1	2	1	Laag				DoBr + Vl Bei	Le + Sp Hk (w) + Ba (w) + Kie (zw)		
453	2	2	1	Laag				WiGr + VL Gro	Le + Sp Hk (zw)		

Spoor	Laag	Werkput	Vlak	Soort	Beschrijving	Vorm	Afmetingen	Kleur	Samenstelling	Oriëntatie	Relaties
453	3	2	1	Laag				WiGr + VL Gro + Gr	Le		
454	0	2	1	Kuil	Zelfde vulling als S448, bevat geglazuurd aardewerk (Middeleeuws of Post-Middeleeuws)	Langwerpig	1,5 x 0,5m	BrGr + VL Bei	Le + Ba (w) + Sp Hk (w)		Ouder dan S452
455	0	2	1	Kuil	Romeins? Doorsneden door silex fundering (S464)	Rond	D:1,5m				
455	1	2	1	Laag				GrBei	Le + Sp Ka (zw) + Sp Hk (zw)		
455	2	2	1	Laag				ZwBr + VL Gr	Le + Hk (v)		
455	3	2	1	Laag				Bei + VL Gr	Le + Sp Hk (zw)		
456	0	2	1	Paalkuil met paalkern		Onregelmatig	0,5 x 1m				
456	1	2	1	Laag				Bei + VL LiGr	Le + Sp Hk (w)		
456	2	2	1	Laag				BrGr + VL Bei	Le + Sp Hk (w) + Ba (w)		
456	3	2	1	Laag				Br + VL Zw	Le + VbLe (m) + Hk (m)		
457	0	2	1	Paalkuil		Onregelmatig	0,5 x 0,8m	LiBrGr + VL Bei	Le + Sp Hk (w)	N-Z	
458	0	2	1	Paalkuil		Onregelmatig	0,5 x 0,3m	LiBrGr + VL Bei	Le + Sp Hk (w)	N-Z	Ouder dan S460
459	0	2	1	Kuil		Onregelmatig	0,5 x 0,8m			N-Z	Ouder dan S460
459	1	2	1	Laag				LiBrGr + VL Bei	Le + Sp Hk (w)		
459	2	2	1	Laag				LiGr	Le + Sp Hk (w)		
460	0	2	1	Kuil	Romeins	Ovaal	2 x 3m			NO-ZW	Jonger dan S458 en S459
460	1	2	1	Laag				ZwBr + VL Gr + Bei	Le + Sp Hk (m) + Ba (m) + Bo (m) + Si (w)		
460	2	2	1	Laag				Gro + Br + VL Bei	Le + Hk (w) + Ba (w) + St (w)		
461	0	2	1	Kuil		Afgeronde rechthoek	2 x 5m			NNO-ZZW	In moederbodem
461	1	2	1	Laag				GroBei + VL Bei	Le + Fo (m) + Sp Hk (w)		
461	2	2	1	Laag				ZwGr + VL Br	Le + Sp Hk (m) + Si (zw)		
461	3	2	1	Laag				Zw + VL Bei	Le + Hk (zv) + Sp Ba (w)		
461	4	2	1	Laag				Gr + Bei + Gro	Le + Sp Hk (w) + Fo (w) + Ka (w)		
461	5	2	1	Laag				BrGr + VL Bei	Le + Sp Hk (m)		
461	6	2	1	Laag				GroGr + VL ZwGr	Le + Fo (w) + Ba (w) + Hk (w)		
461	7	2	1	Laag				Wi + VL OrBr	Le + Ka (v) + Hk (w)		
461	8	2	1	Laag				Gr + VL Bei	Le + Sp Hk (m)		
462	0	2	1	Paalkuil	Hoort bij S469 en S470?	Afgerond vierkant	20cm2	BrGr + VL Bei	Le + Sp Hk (w) + Ka (w)		In moederbodem
463	0	2	1	Paalkuil		Onregelmatig	0,5m				In moederbodem
463	1	2	1	Laag				BrGr + VL Ro + Zw	Le + Hk (v) + VbLe (v) + Ka (w)		
463	2	2	1	Laag				WiGr + VL Bei	Le + VbLe (v)		
464	0	2	1	Laag	Silexlaag doorheen kuil S455, Fundering?	Onregelmatig		Gr + WiGr	Si (v)		Jonger dan S455.1

Spoor	Laag	Werkput	Vlak	Soort	Beschrijving	Vorm	Afmetingen	Kleur	Samenstelling	Oriëntatie	Relaties
465	0	2	1	Paalkuil met paalkern	Middenstaander Alphen-Ekeren	Rechthoek	0,5 x 1m			NNO-ZZW	In moederbodem
465	1	2	1	Laag	Kern			ZwGr + VL Bei	Le + Sp Hk (m)		
465	2	2	1	Laag	Kuil			Bei + VL Gr	Le + Sp Hk (zw)		
466	0	2	1	Paalkuil	Middenstaander?	Vierkant	0,5m2	ZwGr + VL Bei	Le + Sp Hk (m)	NNO-ZZW	In moederbodem
467	0	2	1	Paalkuil met paalkern	Middenstaander Alphen-Ekeren	Onregelmatig	D: 0,5m			NNO-ZZW	Ouder dan S468
467	1	2	1	Laag	Kern			ZwGr + VL Bei	Le + Sp Hk (m)		
467	2	2	1	Laag	Kuil			Bei + VL Gr	Le + Sp Hk (zw)		
467	3	2	1	Laag	Kuil			Bei + VL WiGr	Sp Hk (zw)		
468	0	2	1	Kuil		Ovaal	1,5 x 2,5m			O-W	Jonger dan S467
468	1	2	1	Laag				BrGr + VL Bei	Le + Si (w) + Ka (w) + Hk (w) + Ba (w)		
468	2	2	1	Laag				Bei + VL LiGr	Le		
469	0	2	1	Paalkuil		Rond	D: 0,3m	Bei + VL LiGr	Le + Sp Hk (zw)		In moederbodem
470	0	2	1	Paalkuil		Rond	D: 0,3m	Bei + VL LiGr	Le + Sp Hk (zw)		In moederbodem
471	0	2	1	Kuil	Doorsneden door S474	Onregelmatig	2 x 2,5m				Ouder dan S474
471	1	2	1	Laag				Zw + VL Ro + Br	Le + Sp Hk (m) + VbLe (m)		
471	2	2	1	Laag				BrGr + VL Bei	Le + Sp Hk (w)		
471	3	2	1	Laag				BrGr + VL Bei	Le + Hk (w) + Ba (w) + Ka (zw)		
471	4	2	1	Laag				Gr + VL GroBei	Le + Sp Hk (m) + Ba (w) + Ka (m)		
471	5	2	1	Laag				ZwGr + VL GroGr	Le + Sp Hk (v) + Ka (w)		
471	6	2	1	Laag				Gr + VL GroOr	Le + Fo (w) + Hk (zw)		
471	7	2	1	Laag				Gr + Bei + Or + LiGr	Le + Sp Hk (w)		
471	8	2	1	Laag				Gr + Bei + Or + LiGr	Le + Sp Hk (zv)		
472	0	2	1	Paalkuil	Ligt in lijn met S465 en S467 + even diep en breed	Onregelmatig	0,5 x 0,8m				In moederbodem
472	1	2	1	Laag				ZwGr + VL Bei	Le + Sp Hk (w) + Ba (w)		
472	2	2	1	Laag				WiGr	Le + Sp Hk (zw)		
473	0	2	1	Kuil	Middeleeuws? Steengoed	Onregelmatig	D: 2m	ZwGr + VL Bei	Le + Sp Hk (w) + Ba (w)		Jonger dan S475
474	0	2	1	Fundering	Fundering doorheen kuilen S475	Langwerpig	0,5m x 6m	BrGr + VL WiGr	Le + Si (zv)	NNO-ZZW	Jonger dan S475
475	0	2	1	Kuil		Afgerond vierkant	2m2				Ouder dan S474
475	1	2	1	Laag				Gr + VL Bei	Le + Sp Hk (w)		
475	2	2	1	Laag				Bei	Le		
475	3	2	1	Laag				DoBr + Gr	Le + Sp Hk (m) + Ba (w)		
475	4	2	1	Laag				Gr + VL GroBei	Le + Sp Hk (w)		

Spoor	Laag	Werkput	Vlak	Soort	Beschrijving	Vorm	Afmetingen	Kleur	Samenstelling	Oriëntatie	Relaties
476	0	2	1	Laag		Onregelmatig	1,5 x 4m	BrGr + VL Ro + ZwBr	Le + Hk (m) + VbLe (m)		Jonger dan S474 en S475
477	0	2	1	Verstoring	Weg na heropschaven	Rond	D:0,2m	Bei + VL Gr	Le + Sp Hk (w)		In moederbodem
478	0	2	1	Kuil		Onregelmatig	2x3m				In moederbodem
478	1	2	1	Laag	Veel fragmenten verbrande leem			BrBei + VL Gr	Le + VbLe (v) + Hk (w) + Kie (w)		
478	2	2	1	Laag				Bei + VL LiGr	Le + Sp Hk (zw) + VbLe (zw)		
478	3	2	1	Laag				Gr + VL Bei	Le + Sp Hk (w)		
479	0	2	1	Kuil	Mogelijk recente opvullingen	Onregelmatig	2x4m	Bei + Br + Gr + VL GroGr	Le + Si (m) + Ba (w) + Hk (w)		
480	0	2	1	Kuil	Mogelijk recente opvullingen	Onregelmatig	0,5 x 0,8m	Bei + Br + Gr + VL GroGr	Le + Si (m) + Ba (w) + Hk (w)		
481	0	2	1	Kuil	Mogelijk recente opvullingen	Onregelmatig	1 x 3m	Bei + Br + Gr + VL GroGr	Le + Si (m) + Ba (w) + Hk (w)		Ouder dan S482
482	0	2	1	Kuil	Mogelijk recent?	Onregelmatig	2x3m	BrGr + VL Bei	Le + Si (v) + Ba (w) + Hk (w)		Jonger dan S481, ouder dan S482
483	0	2	1	Wegdek	ME veldweg, ook door ADC geregistreerd, loopt richting ME leemgroeve	Langwerpig	2 x 7m			ONO-WZW	Jonger dan S482
483	1	2	1	Laag				ZwBr + VL Bei	Le + Si (w) + Hk (w) + Ba (w) + Ka (w)		
483	2	2	1	Karrenspoor				BeiGe + VL Br	Le + Sp Hk (w)		
483	3	2	1	Laag	Steenlaag van kleine stenen (verharding van weg)			Gr	Le + Si + Dp (m) + KaSt (w) + Kei (w)		
483	4	2	1	Laag	Hoger gelegen steenlaag van dikkere stenen, Deel van weg?			Gr + LiGr	St (m) + Kei (m)		
483	5	2	1	Greppel	Greppel evenwijdig met de weg	Langwerpig					
483	6	2	1	Laag				BrGr + VL Bei + Gr	Le + Sp Ba (w) + Hk (w)		
483	7	2	1	Laag				DoBrGr	Le + Sp Hk (w)		
483	8	2	1	Laag				Bei + VL BrGr	Le + Sp Hk (w)		
484	0	2	1	Kuil	Middeleeuws, bevat fragment geglazuurd aardewerk	Afgeronde rechthoek	1 x 3,5m			ONO-WZW	Ouder dan S483
484	1	2	1	Laag				BrGr + VL Bei	Le + Sp Hk (w) + Ba (w) + Ka (w)		
484	2	2	1	Laag				Bei + VL Br	Le		
484	3	2	1	Laag				BrGr + VL Bei	Le + Sp Hk (w)		
485	0	2	1	Paalkuil		Afgeronde rechthoek	0,6 x 0,5m	BrGr + VL Bei	Le + Sp Hk (zw)	O-W	In moederbodem
486	0	2	1	Kuil		Afgeronde rechthoek	1x3m	ZwGr + VL Bei + Gr	Le + Si (w) + Hk (w) + Ka (w) + Kie (w)	NO-ZW	
487	0	2	1	Paalkuil		Afgeronde rechthoek		GroGr + VL Bei	Le	O-W	
488	0	2	1	Paalkuil		Afgeronde rechthoek		GroGr + VL Bei	Le	N-Z	Ouder dan S476 en S490
489	0	2	1	Kuil		Onregelmatig	1x1,3m				In moederbodem
489	1	2	1	Laag				BrGr + VL Bei	Le + Si (w) + Hk (w) + Ba (w) + Bo (w)		

Spoor	Laag	Werkput	Vlak	Soort	Beschrijving	Vorm	Afmetingen	Kleur	Samenstelling	Oriëntatie	Relaties
489	2	2	1	Laag				Bei + VL Gr	Le + Sp Hk (zw)		
490	0	2	1	Kuil		Afgeronde rechthoek	1,5 x 2,5m			O-W	
490	1	2	1	Laag				Bei + VL Gr	Le + Sp Hk (w)		
490	2	2	1	Laag				Gr + VL GroBei	Le + Sp Hk (m) + Fo (m) + Si (w)		
490	3	2	1	Laag				ZwGr + VL GroGr	Le + Hk (v) + Fo (m)		
490	4	2	1	Laag				BrGr + VL GroGr	Le + Sp Hk (m) + Sp Ka (w) + Fo (m)		
490	5	2	1	Laag				Bei + VL Gr + Gr	Le + Fo (m) + Hk (w)		
490	6	2	1	Laag				ZwGr + VL Gr	Le + Sp Hk (v)		
491	0	2	1	Kuil		Onregelmatig	0,5 x 0,4m	BrBei + VL Bei	Le + Ba (w) + Hk (w) + Si (w)		
492	0	2	1	Kuil		Onregelmatig	1,5 x2m	GrBei + VL GroGr	Le + Si (zw) + Sp Hk (zw)		Ouder dan S491 en S493
493	0	2	1	Kuil		Onregelmatig	0,3 x 1m	GroBr + VL Bei + Gr	Le + Sp Hk (w) + Ba (w) + Ka (w) + Fo (w)	NNO-ZZW	Ouder dan S494
494	0	2	1	Kuil		Onregelmatig	1 x 0,4m				
494	1	2	1	Laag				BrBei + VL Bei	Le + Ba (w) + Hk (w) + Si (w)		
494	2	2	1	Laag				Bei + VL ZwGr	Le + Sp Hk (w)		
494	3	2	1	Laag				Gr + VL Bei + LiGr	Le + Sp Ka (m) + Hk (w)		
495	0	2	1	Beerput		Rond	D: 1,2m	Br + VL Bei	Le + Fr Dp (m) + Si (v) + Ka (m) + Hk (w)		Jonger dan S496
496	0	2	1	Kuil		Onregelmatig	1 x 1,3m	GrBei + VL GroGr	Le + Fo (w) + Si (m) + Dp (w) + Hk (w)		Ouder dan S495 en S498
497	0	2	1	Kuil		Onregelmatig	3 x 4m	DoBr + VL Bei	Le + Sp Ba (w) + Hk (m)		Ouder dan S498
498	0	2	1	Kuil		Onregelmatig	3x4m	Bei + VL DoBr + BeiBr	Le + Si (w) + Ba (w) + Hk (w) + Ka (w)		Jonger dan S497
499	0	2	1	Kuil		Onregelmatig	2x3m	BrGr + VL Bei	Le + Si (w) + Hk (w) + Ba (w) + Bo (w)	O-W	In moederbodem
500	0	2	1	Kuil	Zelfde als S452.1	Rond	D:0,9m	Idem S447	Idem S447		In moederbodem
501	0	2	1	Kuil	Grote gelaagdheid	Afgeronde rechthoek	3x1,5m			ONO-WZW	Jonger dan S469
501	1	2	1	Laag	Muur of vloer?			ZwGr + VL Bei + Ro	Le + Hk (v) + Ba (w) + VbLe (v)		
501	2	2	1	Laag				GroGr	Le + Sp Hk (w)		
501	3	2	1	Laag	Lemen vloer?			Bei	Le + Sp Hk (zw)		
501	4	2	1	Laag				GroGr	Le + Sp Hk (w)		
501	5	2	1	Laag				Gr + VL Bei	Le + Sp Hk (w) + Ka (zw)		
501	6	2	1	Laag	Bouwlaagje			Gr + VL Zw	Le + Hk (v)		
501	7	2	1	Laag				Gr + VL Bei	Le + Hk (w)		
501	8	2	1	Laag							
501	9	2	1	Laag							
501	10	2	1	Laag							
501	11	2	1	Laag	Verbrande laag			Zw	Le + Hk (v)		

Spoor	Laag	Werkput	Vlak	Soort	Beschrijving	Vorm	Afmetingen	Kleur	Samenstelling	Oriëntatie	Relaties
501	12	2	1	Laag				WiGr + VL Bei	Le + Sp Hk (zw)		
501	13	2	1	Laag				Bei + VL WiGr	Le + Sp Hk (w)		
501	14	2	1	Laag				Gr	Le + Sp Hk (w)		
501	15	2	1	Laag				Bei + VL Gr	Le + Sp Hk (w)		
501	16	2	1	Laag				Zw	Le + Sp Hk (zv)		
501	17	2	1	Laag				Bei + VL Gr	Le + Sp Hk (w)		
501	18	2	1	Laag				Gr + VL BrGro	Le + Sp Hk (w) + Fo (w)		
501	19	2	1	Laag				Bei + VL WiGr + GroGe	Le + Fo (w) + Sp Hk (zw)		
502	0	2	1	Paalkuil	Kleine lichte paalkuil	Vierkant	0,2 x 0,2m	WiBei	Le		Ouder dan S469
503	0	2	1	Kuil	Kuil onder middeleeuwse weg 483. bevat veel geglazuurd aardewerk	Onregelmatig	D: 1,5m	Br + VL BeiBr	Le + Sp Hk (w) + Ka (w) + Fr Dp (w) + St (w)		Ouder dan S483
504	0	2	1								
505	0	2	1								
506	0	2	1								

Vondst	Staal	WP	Vlak	Spoor	Laag	Datering context	Periode	Materiaal	Soort	Vorm	Type	Datum begin	Datum eind	R	W	B	F	MAI	Versiering	Baksel	Opmerkingen
0	Nee	1	0	0	/		ROM	MET	BR	Munt	As	64	68	0	0	0	1	1		/	Vz: Buste nr. L. ..)NERO(...; Az: Rechtstaand figuur.nr. L. SC
0	Nee	1	0	0	/		ROM	MET	BR	Fibula	Riha 5.7	1ste E	Eind 1ste E	0	0	0	1	1		/	Scharnier vleugelfibula
2	Nee	1	1	2	/		INDET	ORG	BOT DIER	/	/			0	0	0	0	1		/	
4	Nee	1	1	0	/		ROM	MET	BR	Munt	Antoninianus	3de E	3de E	0	0	0	1	1		/	Sterk gecorrodeerd. Vz: buste met stralenkroon; Az: onleesbaar
5	Nee	1	1	0	/		ROM	MET	BR	Munt	As	27 v.Chr.	2de E	0	0	0	1	1		/	Onleesbaar, sterk gecorrodeerd.
6	Nee	1	1	1	1		ROM	MET	BR	Munt	Follis, AES 4	342	348	0	0	0	1	1		/	Constans of Constantius II; Follis, AES 4; Vz: buste nr. R.; Az: ..)AVGG Q(... 2 victoriae met kransen
7	Nee	1	1	1	1		MIDP	MET	PB	Musketkogel	/			0	0	0	1	1		/	/
8	Nee	1	1	1	1		MIDP	MET	PB	Zegellood	/			0	0	0	1	1		/	Drukletter W zichtbaar.
9	Nee	1	1	1	1		INDET	MET	BR	Ring	/			0	0	0	1	1		/	Geel koper of verguld: 1,5 cm diam.
10	Nee	1	1	1	1		MIDP	MET	BR	/	/			0	0	0	1	1		/	Object met schroefdraad en loden verzwaring. Mogelijk soort van mini bankschroef.
11	Nee	1	1	0	1		MIDP	MET	ZN	Knoop	/			0	0	0	1	1		/	Cirkelvormige knoop (1,3 cm diam.)
12	Nee	1	1	1	1		ROM	MET	BR	Munt	Follis, AES 4	1ste helft 4de E	1ste helft 4de E	0	0	0	1	1		/	Constantius. Vz: Buste nr. R.]STANTIVS[; Az: 2 soldaten met standaard
13	Nee	1	1	1	1		MIDP	MET	PB	Musketkogel	/			0	0	0	1	1		/	Gedeukte musketkogel
14	Nee	1	1	1	1		MIDP	MET	ZN	Knoop	/			0	0	0	1	1		/	Cirkelvormige knoop (2,5 cm diam.)
14	Nee	1	2	32	/		ROM	ST	TEFRIET	Maalsteen	/			0	0	0	0	1		/	Fragment van maalsteen
15	Nee	1	1	1	1		POSTROM	MET	BR	Munt	/			0	0	0	1	1		/	Onleesbaar, sterk gecorrodeerd.
19	Nee	1	1	1	1		ROM	MET	BR	Munt	Follis, AES 4	337	340	0	0	0	1	1		/	Helena; Vz: FLIVL(... Buste nr. R.; Az: PAX PVB(..., Pax met olijftak en scepter, TR.
20	Nee	1	1	1	1		MIDP	MET	BR	/	/			0	0	0	1	1		/	Gebogen bronzen plaatje met gaten voor nagel of schroef aan uiteindes.

Vondst	Staal	WP	Vlak	Spoor	Laag	Datering context	Periode	Materiaal	Soort	Vorm	Type	Datum begin	Datum eind	R	W	B	F	MAI	Versiering	Baksel	Opmerkingen
21	Nee	1	1	1	1		MIDP	MET	PB	Musketkogel	/			0	0	0	1	1		/	/
22	Nee	1	1	1	1		POSTROM	MET	BR	Munt	/			0	0	0	1	1		/	Onleesbaar, sterk gecorrodeerd.
23	Nee	1	1	1	1		ROM	MET	BR	Munt	Follis RIC VII Lyon 247	330	331	0	0	0	1	1		/	Constantijn en zonen; Follis, AES 4; Vz: Buste nr. R. URBS(..; Az: Wolvin met Romulus en Remus
24	Nee	1	1	1	1		ROM	MET	BR	munt	Gehalveerde as	27 v.Chr.	3de E	0	0	0	1	1		/	Onleesbaar. Sterk gecorrodeerd
25	Nee	1	1	1	1		INDET	MET	AG	/	/			0	0	0	1	1		/	Verzilverd of vertind met vermoedelijk bronzen kern, mogelijk uiteinde van naald.
26	Nee	1	1	1	1		ROM	MET	BR	Munt	Antoninianus	3de E	3de E	0	0	0	1	1		/	Vermoedelijk imitatie. Vz: buste met stralenkroon. Az: onleesbaar.
27	Nee	1	1	1	1		ROM	MET	BR	Munt	As	27 v.Chr.	2de E	0	0	0	1	1		/	Onleesbaar, sterk gecorrodeerd.
28	Nee	1	1	1	1		MIDP	MET	PB	Musketkogel	/			0	0	0	1	1		/	/
29	Nee	1	1	1	1		INDET	MET	BR	Beslag	/			0	0	0	1	1		/	Gebogen beslag.
30	Nee	1	1	1	1		INDET	MET	BR	Gesp	/			0	0	0	1	1		/	Uitgewerkt gespfragment
31	Nee	1	1	1	1		MIDP	MET	PB	Musketkogel	/			0	0	0	1	1		/	/
32	Nee	1	1	1	1		INDET	MET	BR	Ring	/			0	0	0	1	1		/	Ring diam. 1,5 cm. Gedecoreerd.
33	Nee	1	2	23	1	ROMMB	ROM	MET	BR	/	/			0	0	0	1	1		/	Mogelijk hanger owv. Cirkelvormige opening? Vermoedelijk Romeins
35	Nee	1	1	1	1		POSTROM	MET	PB	Loodje	/			0	0	0	1	1		/	Vz: onleesbaar; Az: W
39	Nee	1	2	1	1		ROM	MET	BR	Oorlepel/schrijfpen	/			0	0	0	1	1		/	Combinatiewerktuig: oorlepel die overgaat in een inktpen met kroonpen.
40	Nee	1	2	26	1		ROM	MET	BR	Haarnaald	Augst 10 (1990) Type 16	2de E	4de E	0	0	0	1	1		/	Gebroken bronzen haarnaald met dubbelconische kop waarvan de breedste doorsnede een groef bevat.
41	Nee	1	2	25	1		INDET	MET	PB	/	/			0	0	0	1	1		/	Loden klompje
42	Nee	1	2	23	1	ROMMB	ROM	MET	BR	Munt	Follis, AES 4	4de E	4de E	0	0	0	1	1		/	Sterk gecorrodeerd. Vz: Buste nr. L.; Az: Victoria?

Vondst	Staal	WP	Vlak	Spoor	Laag	Datering context	Periode	Materiaal	Soort	Vorm	Type	Datum begin	Datum eind	R	W	B	F	MAI	Versiering	Baksel	Opmerkingen
43	Nee	1	2	1	1		ROM	MET	BR	Munt	As	27 v.Chr.	2de E	0	0	0	1	1		/	Onleesbaar, sterk gecorrodeerd.
44	Nee	1	2	1	1		INDET	MET	BR	Beslag	/			0	0	0	1	1		/	Rond beslag (2 cm diam.) met cirkelvormig en rechthoekig bevestigingsgat aan weerszijde.
45	Nee	1	2	1	1		INDET	MET	BR	Gesp	/			0	0	0	1	1		/	Riem of schoengesp.
46	Nee	1	2	1	1		MIDP	MET	ZN	Knoop	/			0	0	0	1	1		/	Zinken knoop, 2,5 cm diam.
47	Nee	1	2	1	1		POSTROM	MET	BR	Munt	/			0	0	0	1	1		/	Slecht leesbaar, sterk gesleten.
47	Nee	1	2	1	1		ROM	MET	BR	Munt	Follis RIC VIII Lyons 30	346	348	0	0	0	1	1		/	Constans; Follis, AES 4; Vz: CONSTANS-PF AVG, buste nr. R.; Az: GLORI-A EXER-CITVS, 2 soldaten met C op banner
48	Nee	1	2	1	1		POSTROM	MET	BR	/	/			0	0	0	1	1		/	Sterk gecorrodeerd.
49	Nee	1	2	1	1		ROM	MET	BR	Munt	Dupondius	27 v.Chr.	2de E	0	0	0	1	1		/	Onleesbaar, sterk gecorrodeerd.
50	Nee	1	2	1	1		MIDP	MET	BR	Gesp	/			0	0	0	1	1		/	Riemgesp
51	Nee	1	2	1	1		POSTROM	MET	BR	Munt	/			0	0	0	1	1		/	Slecht leesbaar, sterk gesleten.
52	Nee	1	2	1	1		INDET	MET	BR/FE	/	/			0	0	0	1	1		/	Indet. Ijzer met bronzen plaat rondom.
53	Nee	1	2	1	1		POSTROM	MET	BR	Munt	/			0	0	0	2	1		/	Slecht leesbaar, sterk gesleten.
54	Nee	1	2	1	1		POSTROM	MET	BR	Munt	/			0	0	0	1	1		/	Slecht leesbaar, sterk gesleten.
55	Nee	1	2	1	1		INDET	MET	BR	/	/			0	0	0	1	1		/	Opgerold brons plaatfragmentje
56	Nee	1	2	1	1		POSTROM	MET	BR	Munt	/			0	0	0	1	1		/	Slecht leesbaar, sterk gesleten.
57	Nee	1	2	1	1		ROM	MET	BR	Beslag	/			0	0	0	1	1		/	Cirkelvormig beslag (1 cm diam. met klinknagel).
58	Nee	1	2	1	1		INDET	MET	BR	Beslag	/			0	0	0	1	1		/	Beslag of siernagel met platte kop van 1,5 cm diam.
59	Nee	1	2	1	1		POSTROM	MET	BR	Munt	/			0	0	0	1	1		/	Slecht leesbaar, sterk gesleten.
60	Nee	1	2	1	1		INDET	MET	BR	Gesp	/			0	0	0	1	1		/	Ovale gesp: 1 x 4cm.
61	Nee	1	2	1	1		POSTROM	MET	BR	Munt	/			0	0	0	1	1		/	Slecht leesbaar, sterk gesleten. VZ: Perron? Vermoedelijk Duit.
62	Nee	1	2	1	1		ROM	MET	BR	Munt	/			0	0	0	1	1		/	Onleesbaar, sterk

Vondst	Staal	WP	Vlak	Spoor	Laag	Datering context	Periode	Materiaal	Soort	Vorm	Type	Datum begin	Datum eind	R	W	B	F	MAI	Versiering	Baksel	Opmerkingen
																					gecorrodeerd. Vermoedelijk antoninianus
63	Nee	1	2	1	1		POSTROM	MET	BR	Munt	/			0	0	0	1	1		/	Slecht leesbaar, sterk gesleten. VZ: Wapenschild; Az: 4 kleine wapenschilden. Vermoedelijk Duit.
64	Nee	1	2	1	1		ROM	MET	BR	Munt	Antoninianus	3de E	3de E	0	0	0	1	1		/	Vz: buste met stralenkroon. Az: onleesbaar.
65	Nee	1	2	1	1		ROM	MET	BR	Armband	/			0	0	0	1	1		/	Fragment van een bronzen armband met verdikking aan uiteinde.
66	Nee	1	2	1	1		ROM	MET	BR	Munt	Antoninianus	3de E	3de E	0	0	0	2	2		/	Beiden vermoedelijk immitatie. Vz: buste met stralenkroon. Az: onleesbaar.
67	Nee	1	2	1	1		INDET	MET	BR	Riemtong	/			0	0	0	1	1		/	0,5 x 6cm lange bronzen plaatjes met nagel tegen elkaar gezet: vermoedelijk riemtong. Bloemvormig puntmotief decoratie. Idem aan vondst 77.
68	Nee	1	2	1	1		INDET	MET	BR	Beslag	/			0	0	0	1	1		/	Uitgewerkt beslag dat mogelijk als riemtong diende.
69	Nee	1	2	1	1		ROM	MET	BR	Munt	As	27 v.Chr.	2de E	0	0	0	1	1		/	Onleesbaar, sterk gecorrodeerd.
70	Nee	1	2	1	1		INDET	MET	BR	Beslag	/			0	0	0	1	1		/	Uitgewerkt beslag 0,8 x 4 cm.
71	Nee	1	2	1	1		INDET	MET	BR	Beslag	/			0	0	0	1	1		/	Ruitvormig beslag ca. 1 x 3 cm.
72	Nee	1	2	1	1		POSTROM	MET	BR	Munt	/			0	0	0	1	1		/	Onleesbaar, sterk gecorrodeerd.
73	Nee	1	2	1	1		POSTROM	MET	BR	Munt	/			0	0	0	1	1		/	Onleesbaar, sterk gecorrodeerd.
74	Nee	1	2	1	1		INDET	MET	BR	Gesp	/			0	0	0	1	1		/	Cirkelvormige gesp met decoratie.
75	Nee	1	2	1	1		ROM	MET	BR	Munt	Antoninianus	3de E	3de E	0	0	0	1	1		/	Sterk gecorrodeerd. Vz: buste met stralenkroon; Az: rechtstaand figuur
76	Nee	1	2	1	1		POSTROM	MET	BR	Munt	/			0	0	0	1	1		/	Onleesbaar, sterk gecorrodeerd.
77	Nee	1	2	1	1		INDET	MET	BR	Pincet	/			0	0	0	1	1		/	0,5 x 7cm lange bronzen plaatjes met nagel tegen elkaar

Vondst	Staal	WP	Vlak	Spoor	Laag	Datering context	Periode	Materiaal	Soort	Vorm	Type	Datum begin	Datum eind	R	W	B	F	MAI	Versiering	Baksel	Opmerkingen
																					gezet: vermoedelijk pincet. Bloemvormig puntmotief decoratie. Idem aan vondst 67.
78	Nee	1	2	1	1		INDET	MET	BR	Beslag	/			0	0	0	1	1		/	Beslag in de vorm van halve bol met centraal gaatje.
79	Nee	1	1	1	1		INDET	MET	PB	/	/			0	0	0	1	1		/	Loden staafje; ovaal; 0,5 x 3 cm.
80	Nee	1	2	1	1		MIDP	MET	PB	Musketkogel	/			0	0	0	1	1		/	/
81	Nee	1	2	1	1		POSTROM	MET	BR	Munt	/			0	0	0	1	1		/	Onleesbaar, sterk gecorrodeerd.
82	Nee	1	2	1	1		ROM	MET	BR/PB	Meubelpoot	/			0	0	0	1	1		/	Bronzen meubelpoot intern met lood verzwaard, in de vorm van dierenpoot met drie tenen, ca. 8 cm lang.
83	Nee	1	2	1	1		ROM	MET	BR	Munt	Antoninianus	3de E	3de E	0	0	0	1	1		/	Sterk gecorrodeerd. Vz: buste met stralenkroon; Az: onleesbaar
84	Nee	1	2	1	1		INDET	MET	FE	/	/			0	0	0	1	1		/	Sterk verroeste ijzerklomp: indet.
85	Nee	1	2	1	1		INDET	MET	BR	Gesp	/			0	0	0	1	1		/	Gesp: 1 x 1,5 cm.
86	Nee	1	2	1	1		ROM	MET	BR	Munt	Follis, AES 4	4de E	4de E	0	0	0	1	1		/	Vz: Buste nr. R.; Az: Onleesbaar.
87	Nee	1	2	1	1		INDET	MET	BR	Beslag	/			0	0	0	1	1		/	Gebogen beslag met gat voor nagel.
88	Nee	1	2	1	1		ROM	MET	BR	Armband	/			0	0	0	1	1		/	Fragment van een platte bronzen armband met groevenmotief aan buitenzijde.
89	Nee	1	2	1	1		ROM	MET	BR	Munt	As	27 v.Chr.	2de E	0	0	0	1	1		/	Onleesbaar, sterk gecorrodeerd.
90	Nee	1	2	1	1		MIDP	MET	PB	Musketkogel	/			0	0	0	1	1		/	/
91	Nee	1	2	21	1	ROMMB		ST	/	/	/			0	0	0	0	1		/	Slijp- of wetsteen?
91	Nee	1	2	21	1	ROMMB		ST	/	/	/			0	0	0	0	1		/	Natuurlijke breuksteen
91	Nee	1	2	21	1	ROMMB	ROM	AW	AM	Amfoor	/			0	3	0	0	3		/	Vermoedelijk GAUL 4
91	Nee	1	2	21	1	ROMMB	ROM	ORG	BOT DIER	/	/			0	0	0	0	6		/	o.a. rund
91	Nee	1	2	21	1	ROMMB	ROM	BK	DP	/	/			0	0	0	0	1		/	Fragment van een dakpan
91	Nee	1	2	21	1	ROMMB	ROM	BK	DP	Imbrex	/			0	0	0	0	2		/	/
91	Nee	1	2	21	1	ROMMB	ROM	BK	DP	Tegula	/			0	0	0	0	2		/	/

Vondst	Staal	WP	Vlak	Spoor	Laag	Datering context	Periode	Materiaal	Soort	Vorm	Type	Datum begin	Datum eind	R	W	B	F	MAI	Versiering	Baksel	Opmerkingen
91	Nee	1	2	21	1	ROMMB	ROM	MET	FE	Nagel	/			0	0	0	1	1		/	Sterk verroeste nagel
91	Nee	1	2	21	1	ROMMB	ROM	AW	GB	/	/			0	1	0	0	1		/	Oranjebruin baksel
91	Nee	1	2	21	1	ROMMB	ROM	AW	GV	/	/			0	1	0	0	1		/	Oranje baksel, donkeroranje verflaag
91	Nee	1	2	21	1	ROMMB	ROM	AW	GV	Beker	/			3	0	0	0	1	Kerfband; Techniek C	/	Diameter 10 cm, rand voor helft bewaard
91	Nee	1	2	21	1	ROMMB	ROM	AW	GV	Beker	/			0	3	0	0	3	Kerfband; Techniek C	/	/
91	Nee	1	2	21	1	ROMMB	ROM	AW	GW	/	/			0	49	0	0	49	Geglad	/	Beige tot lichtroze baksel
91	Nee	1	2	21	1	ROMMB	ROM	AW	GW	/	/			0	1	0	0	1	Geglad	/	Donkeroranje baksel met grijze kern
91	Nee	1	2	21	1	ROMMB	ROM	AW	GW	/	/			0	2	0	0	2		/	/
91	Nee	1	2	21	1	ROMMB	ROM	AW	GW	/	/			0	2	1	0	1	Geglad; Gesmookt	TI?	Oranjeroze baksel
91	Nee	1	2	21	1	ROMMB	ROM	AW	GW	Beker	/			0	5	0	0	1	Geglad; Kerfband	/	Lichtoranjebruin baksel met kalk en chamotte
91	Nee	1	2	21	1	ROMMB	ROM	AW	GW	Beker	/			0	1	0	0	1	Geglad; Kerfband	/	Lichtoranje baksel met kalk en chamotte
91	Nee	1	2	21	1	ROMMB	ROM	AW	GW	Beker	/			0	1	0	0	1	Geglad; Kerfband	/	Lichtoranjebruin baksel met kalk en chamotte
91	Nee	1	2	21	1	ROMMB	ROM	AW	GW	Bord	/			0	0	3	0	2	Geglad	/	Donkeroranje baksel, kalkspikkels
91	Nee	1	2	21	1	ROMMB	ROM	AW	GW	Bord	/			0	0	3	0	2	Geglad; Gesmookt	/	Donkeroranje baksel, kalkspikkels
91	Nee	1	2	21	1	ROMMB	ROM	AW	GW	Bord	/			0	0	1	0	1	Geglad; Gesmookt	/	Lichtoranjebruin baksel, kalkspikkels
91	Nee	1	2	21	1	ROMMB	ROM	AW	GW	Kruik(amfoor)	/			0	0	0	2	2	Geglad	/	Beige tot lichtroze baksel, drieledig oor
91	Nee	1	2	21	1	ROMMB	ROM	AW	GW	Kruik(amfoor)	/			0	0	2	0	2	Geglad	/	Beige tot lichtroze baksel
91	Nee	1	2	21	1	ROMMB	ROM	AW	GW	Kruik(amfoor)	/			0	1	2	0	1	Geglad	/	Beige tot lichtroze baksel
91	Nee	1	2	21	1	ROMMB	ROM	AW	GW-BS	/	/			0	7	0	0	1	Beschildering; Geglad	/	Doorsnede scherf aan binnenzijde lichtgrijs, buitenzijde lichtoranje, versierd met donkerbruine hoepels
91	Nee	1	2	21	1	ROMMB	ROM	AW	GW-BS	/	/			0	5	0	0	1	Beschildering; Geglad	/	Lichtoranjeroze baksel, versierd met oranje hoepels
91	Nee	1	2	21	1	ROMMB	ROM	AW	GW-MA	/	/			0	3	1	0	1	Beschildering; Geglad	/	Lichtoranjeroze baksel, versierd met oranje marmerimitatie
91	Nee	1	2	21	1	ROMMB	ROM	AW	GW-MA	/	/			0	5	0	0	1	Beschildering; Geglad	/	Donkeroranje baksel, versierd met oranje

Vondst	Staal	WP	Vlak	Spoor	Laag	Datering context	Periode	Materiaal	Soort	Vorm	Type	Datum begin	Datum eind	R	W	B	F	MAI	Versiering	Baksel	Opmerkingen
																					marmerimitatie
91	Nee	1	2	21	1	ROMMB	ROM	AW	MO	Wrijfschaal	/			0	1	1	0	1		/	Veel kalkbrokjes, oranje baksel
91	Nee	1	2	21	1	ROMMB	ROM	AW	TS	Kom	/			1	0	0	0	1		TR	Zeer bleek baksel, geverfd uiterlijk
91	Nee	1	2	21	1	ROMMB	ROM	AW	RW	Pot of kom	/	150	320/330	1	0	0	0	1	Gesmookt	TO	Dekselgeul met lijst. Randdiameter niet te bepalen
91	Nee	1	2	21	1	ROMMB	ROM	AW	RW	Pot of kom	/	150	320/330	1	0	0	0	1	Gesmookt	TO	Dekselgeul met lijst. Randdiameter niet te bepalen
91	Nee	1	2	21	1	ROMMB	ROM	AW	RW	Pot of kom	/	150	320/330	1	0	0	0	1	Gesmookt	TO	Dekselgeul zonder lijst. Randdiameter niet te bepalen
91	Nee	1	2	21	1	ROMMB	ROM	AW	MT	/	/	200	350	0	1	0	0	1	Kerfband; Techniek D	TR	/
91	Nee	1	2	21	1	ROMMB	ROM	AW	TN	/	/	-25/-20	150	0	1	0	0	1		/	/
91	Nee	1	2	21	1	ROMMB	ROM	AW	RW	/	/	50	320/330	0	19	0	0	19	Oxiderend	TO	/
91	Nee	1	2	21	1	ROMMB	ROM	AW	RW	/	/	50	320/330	0	0	3	0	1	Oxiderend	TO	Bodem voor driekwart bewaard. Diameter 7 cm
91	Nee	1	2	21	1	ROMMB	ROM	AW	RW	/	/	50	320/330	0	0	3	0	3	Oxiderend	TO	Fragmenten te klein om diameter te bepalen
91	Nee	1	2	21	1	ROMMB	ROM	AW	RW	/	/	50	320/330	0	2	1	0	1	Gesmookt	TO	Bodem volledig. Diameter 9 cm
91	Nee	1	2	21	1	ROMMB	ROM	AW	RW	/	/	50	320/330	0	3	3	0	1	Gesmookt	TO	Bodem half bewaard. Diameter 7 cm
91	Nee	1	2	21	1	ROMMB	ROM	AW	RW	/	/	50	320/330	0	3	0	0	1	Gesmookt	TO	/
91	Nee	1	2	21	1	ROMMB	ROM	AW	RW	/	/	50	320/330	0	1	3	0	1	Oxiderend	TO	Bodem volledig. Diameter 7 cm
91	Nee	1	2	21	1	ROMMB	ROM	AW	RW	/	/	50	320/330	2	0	0	0	2	Reducerend	TO	Om tussen potten in oven te plaatsen, verdikte rand, versinterd, gaten in
91	Nee	1	2	21	1	ROMMB	ROM	AW	RW	/	/	50	320/330	0	34	0	0	34	Deklaag oranje/rood; Reducerend	TO	Vermoedelijk te hard gebakken, volledig gereduceerde scherf, maar fel oranje binnen-en buitenzijde
91	Nee	1	2	21	1	ROMMB	ROM	AW	RW	/	/	50	320/330	0	6	0	0	1	Gesmookt	TO	/
91	Nee	1	2	21	1	ROMMB	ROM	AW	RW	/	/	50	320/330	0	2	0	0	1	Gesmookt	TO	/
91	Nee	1	2	21	1	ROMMB	ROM	AW	RW	/	/	50	320/330	0	2	1	0	1	Oxiderend	TO	Bodem volledig. Diameter 7 cm
91	Nee	1	2	21	1	ROMMB	ROM	AW	RW	/	/	50	320/330	0	0	1	0	1	Oxiderend	TO	Bodem volledig. Diameter 8 cm

Vondst	Staal	WP	Vlak	Spoor	Laag	Datering context	Periode	Materiaal	Soort	Vorm	Type	Datum begin	Datum eind	R	W	B	F	MAI	Versiering	Baksel	Opmerkingen
91	Nee	1	2	21	1	ROMMB	ROM	AW	RW	/	/	50	320/330	0	23	0	0	23	Reducerend	TO	Vermoedelijk te hard gebakken, sommige scherven bijna versinterd
91	Nee	1	2	21	1	ROMMB	ROM	AW	RW	/	/	50	320/330	0	68	0	0	68	Gesmookt	TO	/
91	Nee	1	2	21	1	ROMMB	ROM	AW	RW	/	/	50	320/330	0	6	0	0	1	Gesmookt	TO	/
91	Nee	1	2	21	1	ROMMB	ROM	AW	RW	/	/	50	320/330	0	6	0	0	1	Gesmookt	TO	/
91	Nee	1	2	21	1	ROMMB	ROM	AW	RW	/	/	50	320/330	0	0	1	0	1	Gesmookt	TO	Fragment te klein om diameter te bepalen
91	Nee	1	2	21	1	ROMMB	ROM	AW	RW	/	/	50	320/330	0	33	0	0	33	Deklaag oranje/rood; Oxiderend	TO	/
91	Nee	1	2	21	1	ROMMB	ROM	AW	RW	/	/	50	320/330	0	7	0	0	1	Oxiderend	TO	/
91	Nee	1	2	21	1	ROMMB	ROM	AW	RW	/	/	50	320/330	0	2	2	0	1	Gesmookt	TO	Bodem half bewaard. Diameter 9 cm
91	Nee	1	2	21	1	ROMMB	ROM	AW	RW	Kom of bord	/	50		1	0	0	0	1	Gesmookt	TO	Randdiameter niet te bepalen
91	Nee	1	2	21	1	ROMMB	ROM	AW	RW	Kom of bord	/	50		1	0	0	0	1	Gesmookt	TO	Dekselgeul zonder lijst. Randdiameter 20 cm
91	Nee	1	2	21	1	ROMMB	ROM	AW	GV	Beker	/	80		0	1	1	0	1	Kerfband; Techniek B	KL	/
91	Nee	1	2	21	1	ROMMB	ROM	AW	GV	Beker	/	80		0	3	0	0	1	Kerfband; Techniek A	KL	/
91	Nee	1	2	21	1	ROMMB	ROM	AW	GV	Beker	/	80		0	1	0	0	1	Kerfband; Techniek B	KL	Groot formaat
91	Nee	1	2	21	1	ROMMB	ROM	AW	RW	Pot	ST 201 A	50	320/330	1	8	0	0	1	Deklaag oranje/rood; Oxiderend	TO	Oranjebruin deklaag, enkel buiten en op binnenzijde rand. Randdiameter 18 cm
91	Nee	1	2	21	1	ROMMB	ROM	AW	RW	Pot	ST 201 A	50	320/330	2	0	0	0	2	Gesmookt	TO	Randdiameter niet te bepalen
91	Nee	1	2	21	1	ROMMB	ROM	AW	RW	Pot	ST 201 B	50	320/330	2	0	0	0	1	Reducerend	TO	Misbaksel, rand scheefgezakt. Randdiameter 15 cm,
91	Nee	1	2	21	1	ROMMB	ROM	AW	RW	Pot	ST 201 B	50	320/330	3	0	0	0	1	Deklaag oranje/rood; Reducerend	TO	Volledig grijze scherf, zeer feloranje binnen en buitenzijden. Randdiameter 20 cm
91	Nee	1	2	21	1	ROMMB	ROM	AW	GW	Bord	ST 218			1	0	0	0	1	Geglad	/	Donkeroranje baksel met grijze kern, kalkspikkels. Rand te klein om diameter te bepalen
91	Nee	1	2	21	1	ROMMB	ROM	AW	GW	Bord	ST 218; TI B2	180	320/330	6	0	0	0	1		TO	Profiel voor de helft bewaard. Donkeroranje baksel, grijze kern. Randdiameter 35 cm

Vondst	Staal	WP	Vlak	Spoor	Laag	Datering context	Periode	Materiaal	Soort	Vorm	Type	Datum begin	Datum eind	R	W	B	F	MAI	Versiering	Baksel	Opmerkingen
91	Nee	1	2	21	1	ROMMB	ROM	AW	GW	Bord	ST 218; TI B2	180	320/330	3	0	3	0	1	Gesmookt	TO	Bijna volledig. Donkeroranje baksel. Randdiameter 21 cm
91	Nee	1	2	21	1	ROMMB	ROM	AW	GW	Bord	ST 218; TI B2	180	320/330	7	4	9	0	1		TO	Profiel voor de helft bewaard. Oranje baksel, grijze kern. Randdiameter 26 cm
91	Nee	1	2	21	1	ROMMB	ROM	AW	GW	Bord	ST 218; TI B2	180	320/330	1	0	0	0	1	Gesmookt	TO	Volledig. Misbaksel. Barst in bodem. Donkeroranje baksel. Randdiameter 21 cm
91	Nee	1	2	21	1	ROMMB	ROM	AW	RW	Deksel	ST 219	50	320/330	5	1	0	0	1	Gesmookt	TO	Bijna volledig bewaard. Knop en deel van rand ontbreken. Rand verdikt aan bovenzijde. Diameter 15,5 cm. Oranje baksel. Gat in dekselknop.
91	Nee	1	2	21	1	ROMMB	ROM	AW	RW	Deksel	ST 219	50	320/330	2	2	1	0	1	Gesmookt	TO	Gebarsten. Rand verdikt aan bovenzijde. Fragment te klein om diameter te bepalen
91	Nee	1	2	21	1	ROMMB	ROM	AW	RW	Deksel	ST 219	50	320/330	1	0	0	0	1	Oxiderend	TO	Rand verdikt aan bovenzijde. Fragment te klein om diameter te bepalen. Oranje baksel
91	Nee	1	2	21	1	ROMMB	ROM	AW	RW	Deksel	ST 219	50	320/330	1	0	0	0	1	Gesmookt	TO	Gebarsten. Rand verdikt aan bovenzijde. Fragment te klein om diameter te bepalen
91	Nee	1	2	21	1	ROMMB	ROM	AW	RW	Deksel	ST 219	50	320/330	3	0	0	0	1	Gesmookt	TO	Fragmentair bewaard. Rand verdikt aan bovenzijde. Diameter 22 cm
91	Nee	1	2	21	1	ROMMB	ROM	AW	RW	Deksel	ST 219	50	320/330	1	0	0	0	1	Oxiderend	TO	Volledig bewaard. Rand verdikt aan bovenzijde. Diameter 14,5 cm. Oranje baksel.
91	Nee	1	2	21	1	ROMMB	ROM	AW	RW	Deksel	ST 219	50	320/330	4	0	0	0	1	Gesmookt	TO	Volledig bewaard. Rand verdikt aan bovenzijde. Diameter 15 cm. Oranje baksel. Gat in dekselknop.
91	Nee	1	2	21	1	ROMMB	ROM	AW	RW	Deksel	ST 219	50	320/330	1	1	0	0	1	Gesmookt	TO	Half bewaard. Rand verdikt aan bovenzijde. Diameter niet te bepalen, maar

Vondst	Staal	WP	Vlak	Spoor	Laag	Datering context	Periode	Materiaal	Soort	Vorm	Type	Datum begin	Datum eind	R	W	B	F	MAI	Versiering	Baksel	Opmerkingen
																					groot formaat. Zeker groter dan 20 cm,
91	Nee	1	2	21	1	ROMMB	ROM	AW	RW	Deksel	ST 219	50	320/330	3	0	0	0	1	Gesmookt	TO	Misbaksel. Zo goed als volledig bewaard. Rand verdikt aan bovenzijde.
91	Nee	1	2	21	1	ROMMB	ROM	AW	RW	Deksel	ST 219	50	320/330	3	0	0	0	1	Oxiderend	TO	Half bewaard. Rand verdikt aan bovenzijde. Diameter 14 cm. Bruin baksel
91	Nee	1	2	21	1	ROMMB	ROM	AW	RW	Deksel	ST 219	50	320/330	5	0	0	0	1	Gesmookt	TO	Half bewaard. Rand verdikt aan bovenzijde. Diameter 13,5 cm
91	Nee	1	2	21	1	ROMMB	ROM	AW	RW	Deksel	ST 219	50	320/330	2	0	0	0	1	Gesmookt	TO	Volledig bewaard. Rand verdikt aan bovenzijde. Diameter 14,5 cm. Oranje baksel
91	Nee	1	2	21	1	ROMMB	ROM	AW	RW	Deksel	ST 219	50	320/330	1	0	0	0	1	Gesmookt	TO	Bovenzijde afgebroken. Fragment te klein om diameter te bepalen
91	Nee	1	2	21	1	ROMMB	ROM	AW	GV	Beker	ST 3	150	200/225	1	0	1	0	1		/	Oranje baksel, rode verflaag
91	Nee	1	2	21	1	ROMMB	ROM	AW	GV	Beker	ST 3	150	200/225	1	0	0	0	1		/	Vermoedelijk Tongers, donkeroranje baksel en rode verflaag binnen en buiten. Randdiameter 4,7 cm. Diameter bodem 3,2 cm
91	Nee	1	2	21	1	ROMMB	ROM	AW	GV	Beker	ST 3	150	200/225	1	0	0	0	1	Techniek B	KL	/
91	Nee	1	2	21	1	ROMMB	ROM	AW	GW	Bord	TI B2	180	280	1	0	0	0	1	Gesmookt	TI	Volledig. Voor zover zichtbaar is baksel niet Tongers maar Tiens. Voorbeeld? Randdiameter 28,5 cm
91	Nee	1	2	21	1	ROMMB	ROM	AW	MO	Wrijfschaal	VV 352-353	200	300	3	0	1	0	1		TI	Oranjebeige baksel, ijzeroxide en wat kalk
91	Nee	1	2	21	1	ROMMB	ROM	AW	GW	Kruik	VV 427	200	225	1	0	0	0	1		TI	Tweeledig oor. Randdiameter 3,5 cm. ca. 22 cm hoog.
91	Nee	1	2	21	1	ROMMB	ROM	AW	RW	Pot	VV 479	150	300	1	0	0	0	1	Gesmookt	TO	Randdiameter 16 cm
91	Nee	1	2	21	1	ROMMB	ROM	AW	RW	Pot	VV 479	150	300	1	0	0	0	1	Gesmookt	TO	Dekselgeul zonder lijst. Randdiameter 13 cm
91	Nee	1	2	21	1	ROMMB	ROM	AW	RW	Kom	VV 508	175	270	1	0	0	0	1	Oxiderend	TO	Dekselgeul zonder lijst. Randdiameter 14,8 cm. Bodem 6,8 cm. Oranje baksel

Vondst	Staal	WP	Vlak	Spoor	Laag	Datering context	Periode	Materiaal	Soort	Vorm	Type	Datum begin	Datum eind	R	W	B	F	MAI	Versiering	Baksel	Opmerkingen
91	Nee	1	2	21	1	ROMMB	ROM	AW	RW	Kom	VV 508-1	175	270	1	0	0	0	1	Deklaag oranje/rood; Reducerend	TO	Dekselgeul zonder lijst. Volledig grijze scherf, zeer feloranje binnen en buitenzijden. Randdiameter 16,5 cm
91	Nee	1	2	21	1	ROMMB	ROM	AW	RW	Beker	VV 526	175	250	1	0	0	0	1	Reducerend	/	Vermoedelijk overbakken. Twee groeven. Randdiameter 13 cm
91	Nee	1	2	21	1	ROMMB	ROM	AW	RW	Beker	VV 526	175	250	1	0	0	0	1	Gesmookt	TO	Twee groeven. Randdiameter 14 cm
91	Nee	1	2	21	1	ROMMB	ROM	AW	RW	Beker	VV 526	175	250	1	0	0	0	1	Gesmookt	TO	Eén groef. Randdiameter 18 cm
91	Nee	1	2	21	1	ROMMB	ROM	AW	RW	Beker	VV 526	175	250	1	0	0	0	1	Gesmookt	TO	Twee groeven. Randdiameter 16 cm
91	Nee	1	2	21	1	ROMMB	ROM	AW	RW	Beker	VV 526	175	250	1	0	0	0	1	Gesmookt	TO	Randdiameter 7 cm. Diameter bodem 4,7 cm
91	Nee	1	2	21	1	ROMMB	ROM	AW	RW	Beker	VV 526	175	250	1	0	0	0	1	Gesmookt	TO	Eén groef. Randdiameter 7 cm
91	Nee	1	2	21	1	ROMMB	ROM	AW	RW	Beker	VV 526	175	250	1	0	0	0	1	Gesmookt	TO	Eén groef. Randdiameter niet te bepalen, groot
91	Nee	1	2	21	1	ROMMB	ROM	AW	RW	Beker	VV 526	175	250	1	0	0	0	1	Gesmookt	TO	Eén groef. Randdiameter 8 cm
91	Nee	1	2	21	1	ROMMB	ROM	AW	RW	Beker	VV 526	175	250	1	0	0	0	1	Gesmookt	TO	Eén groef. Randdiameter 14 cm
91	Nee	1	2	21	1	ROMMB	ROM	AW	RW	Beker	VV 526	175	250	1	0	0	0	1	Gesmookt	TO	Geen groef. Randdiameter 9 cm
91	Nee	1	2	21	1	ROMMB	ROM	AW	RW	Beker	VV 526	175	250	3	0	0	0	1	Gesmookt	TO	Twee groeven. Randdiameter 12,5 cm
91	Nee	1	2	21	1	ROMMB	ROM	AW	RW	Beker	VV 526	175	250	1	0	0	0	1	Gesmookt	TO	Geen groef. Randdiameter niet te bepalen, maar klein formaat
91	Nee	1	2	21	1	ROMMB	ROM	AW	RW	Beker	VV 526	175	250	1	0	0	0	1	Gesmookt	TO	Geen groef. Randdiameter 6 cm
91	Nee	1	2	21	1	ROMMB	ROM	AW	RW	Beker	VV 526	175	250	2	0	0	0	1	Gesmookt	TO	Twee groeven. Randdiameter 13 cm
91	Nee	1	2	21	1	ROMMB	ROM	AW	RW	Beker	VV 526	175	250	1	0	0	0	1	Gesmookt	TO	Geen groef. Randdiameter 6 cm
91	Nee	1	2	21	1	ROMMB	ROM	AW	GW	Beker	VV 527	250	270	1	0	0	0	1	Gesmookt	/	Gebarsten. Lichtrozebeige baksel, lichtgrijze kern. Randdiameter niet te bepalen
91	Nee	1	2	21	1	ROMMB	ROM	AW	GW	Beker	VV 527	250	270	4	2	0	0	1	Gesmookt	/	Lichtrozebeige baksel, lichtgrijze kern. Randdiameter 11 cm,
91	Nee	1	2	21	1	ROMMB	ROM	AW	RW	Kom	VV 531-537	125	250	2	0	0	0	1	Oxiderend	TO	Randdiameter 16 cm

Vondst	Staal	WP	Vlak	Spoor	Laag	Datering context	Periode	Materiaal	Soort	Vorm	Type	Datum begin	Datum eind	R	W	B	F	MAI	Versiering	Baksel	Opmerkingen
92	Nee	1	2	20	6	ROMMB	ROM	ORG	BOT DIER	/	/			0	0	0	0	1		/	
92	Nee	1	2	20	6	ROMMB	ROM	BK	DP	Imbrex	/			0	0	0	0	1		/	/
92	Nee	1	2	20	6	ROMMB	ROM	MET	FE	/	/			0	0	0	1	1		/	Nagelvormig object met zeer smalle en lange kop
92	Nee	1	2	20	6	ROMMB	ROM	AW	GB	/	/			0	2	0	0	1		/	Lichtbruin baksel
92	Nee	1	2	20	6	ROMMB	ROM	AW	GW	/	/			0	0	1	0	1	Gesmookt; Kerfband	/	Baksel is donkeroranje met beige kern
92	Nee	1	2	20	6	ROMMB	ROM	AW	GW	/	/			0	1	0	0	1		/	/
92	Nee	1	2	20	6	ROMMB	ROM	AW	GW	/	/			0	1	0	0	1	Gesmookt	/	Beige baksel
92	Nee	1	2	20	6	ROMMB	ROM	AW	GW	/	/			0	4	1	0	1		/	Beige baksel, licht rozige kern, verfspatten op buitenzijde
92	Nee	1	2	20	6	ROMMB	ROM	AW	GW	/	/			0	3	0	0	3		/	Beige baksel
92	Nee	1	2	20	6	ROMMB	ROM	AW	GW	/	/			0	2	0	0	2	Kerfband	/	Oranjebruin baksel
92	Nee	1	2	20	6	ROMMB	ROM	AW	GW	/	/			0	0	1	0	1	Gesmookt; Kerfband	/	Baksel is lichtroze, vlakke bodem
92	Nee	1	2	20	6	ROMMB	ROM	AW	GW	/	/			0	2	0	0	2		/	Donkeroranjeroze baksel, twee groeven
92	Nee	1	2	20	6	ROMMB	ROM	AW	GW	Beker	/			0	0	1	0	1	Gesmookt; Kerfband	/	Baksel is lichtbruin
92	Nee	1	2	20	6	ROMMB	ROM	AW	GW	Beker	/			0	0	1	0	1	Gesmookt; Kerfband	/	Baksel is lichtbruin
92	Nee	1	2	20	6	ROMMB	ROM	AW	GW-MA	/	/			0	1	0	0	1		/	Gemarmerd, oranje vlekken
92	Nee	1	2	20	6	ROMMB	ROM	AW	RW	/	/			0	11	0	0	11	Oxiderend	/	Rood - oranje - bruinige baksels, niet gesmookt, mogelijk Tongers
92	Nee	1	2	20	6	ROMMB	ROM	AW	MT	Beker	/	200	350	0	1	0	0	1	Techniek D	TR	/
92	Nee	1	2	20	6	ROMMB	ROM	AW	GW	Bord	/	50		0	0	1	0	1		TO	Baksel is donkeroranje met grijze kern
92	Nee	1	2	20	6	ROMMB	ROM	AW	RW	/	/	50	320/330	0	2	0	0	2	Deklaag oranje/rood; Reducerend	TO	Volledig grijs baksel, oranje laag enkel aan binnenzijde
92	Nee	1	2	20	6	ROMMB	ROM	AW	RW	/	/	50	320/330	0	0	1	0	1	Reducerend	TO	/
92	Nee	1	2	20	6	ROMMB	ROM	AW	RW	/	/	50	320/330	0	6	0	0	6	Reducerend	TO	/
92	Nee	1	2	20	6	ROMMB	ROM	AW	RW	/	/	50	320/330	0	39	0	0	39	Gesmookt	TO	/
92	Nee	1	2	20	6	ROMMB	ROM	AW	RW	/	/	50	320/330	0	1	0	0	1	Deklaag oranje/rood; Reducerend	TO	Oranje laag enkel aan buitenzijde
92	Nee	1	2	20	6	ROMMB	ROM	AW	RW	/	/	50	320/330	0	0	2	0	2		TO	/

Vondst	Staal	WP	Vlak	Spoor	Laag	Datering context	Periode	Materiaal	Soort	Vorm	Type	Datum begin	Datum eind	R	W	B	F	MAI	Versiering	Baksel	Opmerkingen
92	Nee	1	2	20	6	ROMMB	ROM	AW	GW	Beker	NB 32	150		1	0	0	0	1		/	Beige baksel met roze kern
92	Nee	1	2	20	6	ROMMB	ROM	AW	GW	Beker	NB 32	150		1	0	0	0	1		/	Lichtoranje baksel
92	Nee	1	2	20	6	ROMMB	ROM	AW	GW	Bord	ST 218	50	320/330	1	0	1	0	1	Gesmookt; Kerfband	TO	Baksel is donkeroranje, kalk en wat chamotte, rand verdikt aan binnenzijde. Diameter 24 cm
92	Nee	1	2	20	6	ROMMB	ROM	AW	GW	Bord	ST 218	50	320/330	1	0	1	0	1		TO	Donkeroranje baksel met lichtgrijze kern
92	Nee	1	2	20	6	ROMMB	ROM	AW	RW	Deksel	ST 219	50	320/330	1	0	0	0	1	Gesmookt	TO	Rand halfrond verdikt aan bovenzijde. Diameter rand 17 cm. Gat in knop. Misbaksel, gescheurd. Bijna volledig op fragment van rand na
92	Nee	1	2	20	6	ROMMB	ROM	AW	GV	Beker	ST 3	150	200/225	1	0	0	0	1		/	Oranje baksel en donkeroranje verflaag. Kan lokaal zijn
92	Nee	1	2	20	6	ROMMB	ROM	AW	RW	Pot	VV 479	150	300	1	0	0	0	1	Gesmookt	TO	Diameter rand 16 cm.
92	Nee	1	2	20	6	ROMMB	ROM	AW	RW	Kom	VV 508-509	175	270	1	0	0	0	1	Gesmookt	TO	Diameter rand 23 cm.
92	Nee	1	2	20	6	ROMMB	ROM	AW	RW	Beker	VV 526	175	250	1	0	0	0	1	Gesmookt	TO	Kleiner formaat, rand exact als VV 526. Diameter rand 15 cm. Twee groeven aan buitenzijde
92	Nee	1	2	20	6	ROMMB	ROM	AW	RW	Beker	VV 526	175	250	1	0	0	0	1	Gesmookt	TO	Groot formaat, rand exact als VV 526. Diameter rand niet te bepalen. Groef aan buitenzijde
92	Nee	1	2	20	6	ROMMB	ROM	AW	RW	Beker	VV 526	175	250	1	0	0	0	1	Gesmookt	TO	Groot formaat, rand exact als VV 526. Diameter rand 15 cm. Twee groeven aan buitenzijde
92	Nee	1	2	20	6	ROMMB	ROM	AW	RW	Beker	VV 526	175	250	1	0	0	0	1	Gesmookt	TO	Groot formaat, rand exact als VV 526. Diameter rand 15 cm. Twee groeven aan buitenzijde
92	Nee	1	2	20	6	ROMMB	ROM	AW	GW	Beker	VV 527	250	270	2	19	4	0	1	Gesmookt; Kerfband	/	Diameter 12 cm. Geen groeven aan buitenzijde. Baksel is vuilroze, met chamotte
92	Nee	1	2	20	6	ROMMB	ROM	AW	RW	Kom	VV 531-537	125	250	1	0	0	0	1		TO	Niet volledig gelijkend,

Vondst	Staal	WP	Vlak	Spoor	Laag	Datering context	Periode	Materiaal	Soort	Vorm	Type	Datum begin	Datum eind	R	W	B	F	MAI	Versiering	Baksel	Opmerkingen
																					rand bovenaan afgeplat
93	Nee	1	2	11	1	ROMMB	ROM	ORG	BOT DIER	/	/			0	0	0	0	2		/	o.a. geit of schaap
93	Nee	1	2	11	1	ROMMB	ROM	BK	DP	Imbrex	/			0	0	0	0	7		/	/
93	Nee	1	2	11	1	ROMMB	ROM	AW	GW	/	/			0	0	2	0	2		/	/
93	Nee	1	2	11	1	ROMMB	ROM	AW	GW	/	/			0	11	0	0	11		/	/
93	Nee	1	2	11	1	ROMMB	ROM	AW	RW	Pot of kom	/	150	320/330	3	0	0	0	3	Gesmookt	TO	Dekselgeul. Randdiameter niet te bepalen
93	Nee	1	2	11	1	ROMMB	ROM	AW	RW	Pot of kom	/	150	320/330	1	0	0	0	1	Gesmookt	TO	Dekselgeul. Randdiameter 23 cm
93	Nee	1	2	11	1	ROMMB	ROM	AW	RW	Pot of kom	/	150	320/330	1	0	0	0	1	Gesmookt	TO	Dekselgeul. Randdiameter 26 cm
93	Nee	1	2	11	1	ROMMB	ROM	AW	GW	/	/	50	320/330	0	0	1	0	1	Deklaag wit	TO	/
93	Nee	1	2	11	1	ROMMB	ROM	AW	GW	/	/	50	320/330	0	2	0	0	2	Deklaag wit	TO	/
93	Nee	1	2	11	1	ROMMB	ROM	AW	GW	Bord	/	50		0	0	4	0	1	Deklaag wit; Gesmookt	TO	/
93	Nee	1	2	11	1	ROMMB	ROM	AW	RW	/	/	50	320/330	0	0	1	0	1	Deklaag oranje/rood; Reducerend	TO	/
93	Nee	1	2	11	1	ROMMB	ROM	AW	RW	/	/	50	320/330	0	0	5	0	4	Gesmookt	TO	/
93	Nee	1	2	11	1	ROMMB	ROM	AW	RW	/	/	50	320/330	0	1	0	0	1	Deklaag oranje/rood; Reducerend	TO	/
93	Nee	1	2	11	1	ROMMB	ROM	AW	RW	/	/	50	320/330	0	2	0	0	2		TO	/
93	Nee	1	2	11	1	ROMMB	ROM	AW	RW	/	/	50	320/330	0	31	0	0	31	Reducerend	TO	/
93	Nee	1	2	11	1	ROMMB	ROM	AW	GW	Beker	NB 32	150	320/330	1	0	0	0	1	Gesmookt	TO	Randdiameter niet te bepalen
93	Nee	1	2	11	1	ROMMB	ROM	AW	RW	Bord	ST 201 A	50	320/330	1	0	0	0	1	Gesmookt	TO	Randdiameter 16 cm
93	Nee	1	2	11	1	ROMMB	ROM	AW	RW	Bord	ST 201 A	50	320/330	1	0	0	0	1	Gesmookt	TO	Randdiameter 15 cm
93	Nee	1	2	11	1	ROMMB	ROM	AW	RW	Pot	ST 201 A	50	320/330	1	0	0	0	1	Gesmookt	TO	Randdiameter 15 cm
93	Nee	1	2	11	1	ROMMB	ROM	AW	GW	Bord	ST 218			1	0	0	0	1		/	Randdiameter niet te bepalen
93	Nee	1	2	11	1	ROMMB	ROM	AW	GW	Bord	ST 218	50	320/330	1	0	0	0	1	Deklaag wit; Gesmookt	TO	/
93	Nee	1	2	11	1	ROMMB	ROM	AW	GW	Bord	ST 218	50	320/330	3	0	0	0	1	Deklaag wit; Gesmookt	TO	Randdiameter 16 cm
93	Nee	1	2	11	1	ROMMB	ROM	AW	GW	Bord	ST 218	50	320/330	1	0	0	0	1	Deklaag wit	TO	Randdiameter niet te bepalen
93	Nee	1	2	11	1	ROMMB	ROM	AW	GW	Bord	ST 218; TI B2	180	320/330	1	0	0	0	1	Deklaag wit; Gesmookt	TO	Randdiameter niet te bepalen
93	Nee	1	2	11	1	ROMMB	ROM	AW	GW	Bord	TI B2	180	280	1	0	0	0	1		TI	Randdiameter niet te

Vondst	Staal	WP	Vlak	Spoor	Laag	Datering context	Periode	Materiaal	Soort	Vorm	Type	Datum begin	Datum eind	R	W	B	F	MAI	Versiering	Baksel	Opmerkingen
																					bepalen
93	Nee	1	2	11	1	ROMMB	ROM	AW	GW	Bord	TI B2	180	280	2	0	0	0	2	Gesmookt	TI	Randdiameter niet te bepalen
93	Nee	1	2	11	1	ROMMB	ROM	AW	RW	Beker	VV 526	175	250	1	0	0	0	1		TO	Randdiameter 6 cm
93	Nee	1	2	11	1	ROMMB	ROM	AW	RW	Bord	VV 552-555	50	250	1	0	0	0	1		TO	Randdiameter 30 cm
94	Nee	1	1	10	1	ROMMB		ST	/	/	/			0	0	0	0	1		/	Natuurlijke breuksteen
94	Nee	1	2	10	1	ROMMB	ROM	ORG	BOT DIER	/	/			0	0	0	0	9		/	o.a. groot vee
94	Nee	1	2	10	1	ROMMB	ROM	BK	DP	Imbrex	/			0	0	0	0	4		/	/
94	Nee	1	2	10	1	ROMMB	ROM	BK	DP	Tegula	/			0	0	0	0	16		/	/
94	Nee	1	2	10	1	ROMMB	ROM	AW	GV	Beker	/			0	1	0	0	1	Kerfband; Techniek C	/	/
94	Nee	1	2	10	1	ROMMB	ROM	AW	GW	/	/			0	6	0	0	6	Geglad; Gesmookt	/	Beige baksels
94	Nee	1	2	10	1	ROMMB	ROM	AW	GW	/	/			1	0	0	0	1	Gesmookt	/	Rand van kruikje met ingesnoerde hals
94	Nee	1	2	10	1	ROMMB	ROM	AW	GW	/	/			0	1	0	0	1	Geglad; Gesmookt; Kerfband	/	Beige baksels
94	Nee	1	2	10	1	ROMMB	ROM	AW	GW	/	/			0	35	0	0	35	Geglad	/	Beige tot lichtoranje baksels
94	Nee	1	2	10	1	ROMMB	ROM	AW	GW	/	/			0	4	0	0	4	Geglad	/	Beige tot lichtoranje baksels
94	Nee	1	2	10	1	ROMMB	ROM	AW	GW	Beker	/			0	1	0	0	1	Gesmookt; Kerfband	/	Lichtoranje baksel, beige buitenzijden.
94	Nee	1	2	10	1	ROMMB	ROM	AW	GW	Bord	/			0	0	7	0	7	Gesmookt	/	Lichtoranje baksels
94	Nee	1	2	10	1	ROMMB	ROM	AW	GW	Kruik(amfoor)	/			0	0	0	1	1		/	Lichtoranje baksel. Tweeledig oor
94	Nee	1	2	10	1	ROMMB	ROM	AW	MO	Wrijfschaal	/			0	1	0	0	1		/	Witroze baksel, verbrand
94	Nee	1	2	10	1	ROMMB	ROM	AW	RW	/	/			0	5	0	0	1	Gesmookt	/	Oranjeroze baksel met rode en roze kwarts, geen tongers
94	Nee	1	2	10	1	ROMMB	ROM	AW	RW	/	/			0	0	1	0	1		/	Roze gelaagd baksel, hoort mogelijk bij kan
94	Nee	1	2	10	1	ROMMB	ROM	AW	RW	Kan	/			2	3	0	1	1		/	Kan met ingeknepen tuit, lichte geul, roze gelaagd ruw baksel, regionaal roze?
94	Nee	1	2	10	1	ROMMB	ROM	AW	KU	Kurkurne	/	1	200	0	1	0	0	1	Kamstreek	/	/
94	Nee	1	2	10	1	ROMMB	ROM	AW	RW	Pot of kom	/	150		1	0	0	0	1		/	Wit baksel, randdiameter niet te bepalen
94	Nee	1	2	10	1	ROMMB	ROM	AW	RW	Pot of kom	/	150	320/330	2	0	0	0	2	Gesmookt	TO	Dekselgeul met lijst. Randdiameter 19 cm

Vondst	Staal	WP	Vlak	Spoor	Laag	Datering context	Periode	Materiaal	Soort	Vorm	Type	Datum begin	Datum eind	R	W	B	F	MAI	Versiering	Baksel	Opmerkingen
94	Nee	1	2	10	1	ROMMB	ROM	AW	RW	Pot of kom	/	150	320/330	2	0	0	0	1	Gesmookt	TO	Dekselgeul met lijst. Randdiameter 22 cm
94	Nee	1	2	10	1	ROMMB	ROM	AW	RW	Pot of kom	/	150	320/330	3	0	0	0	3	Gesmookt	TO	Dekselgeul met lijst. Randdiameter niet te bepalen
94	Nee	1	2	10	1	ROMMB	ROM	AW	RW	Pot of kom	/	150	320/330	2	0	0	0	1	Gesmookt	TO	Dekselgeul zonder lijst. Randdiameter 18 cm
94	Nee	1	2	10	1	ROMMB	ROM	AW	RW	Pot of kom	/	150	320/330	1	0	0	0	1	Gesmookt	TO	Dekselgeul met lijst. Randdiameter 23 cm
94	Nee	1	2	10	1	ROMMB	ROM	AW	RW	Pot of kom	/	150	320/330	1	0	0	0	1	Gesmookt	TO	Dekselgeul met lijst. Randdiameter 20 cm
94	Nee	1	2	10	1	ROMMB	ROM	AW	RW	Pot of kom	/	150	320/330	1	0	0	0	1	Gesmookt	TO	Dekselgeul met lijst. Randdiameter niet te bepalen
94	Nee	1	2	10	1	ROMMB	ROM	AW	RW	Pot of kom	/	150	320/330	3	0	0	0	3	Gesmookt	TO	Dekselgeul zonder lijst. Randdiameter niet te bepalen
94	Nee	1	2	10	1	ROMMB	ROM	AW	RW	Pot of kom	/	150	320/330	1	0	0	0	1		TO	Dekselgeul zonder lijst. Randdiameter 22 cm
94	Nee	1	2	10	1	ROMMB	ROM	AW	RW	Pot of kom	/	150	320/330	1	0	0	0	1	Gesmookt	TO	Dekselgeul zonder lijst. Randdiameter niet te bepalen. Zeer plomp
94	Nee	1	2	10	1	ROMMB	ROM	AW	RW	Pot of kom	/	150	320/330	1	0	0	0	1	Gesmookt	TO	Dekselgeul zonder lijst. Randdiameter niet te bepalen
94	Nee	1	2	10	1	ROMMB	ROM	AW	RW	Pot of kom	/	150	320/330	1	0	0	0	1	Gesmookt	TO	Dekselgeul zonder lijst. Randdiameter 20 cm
94	Nee	1	2	10	1	ROMMB	ROM	AW	RW	Pot of kom	/	150	320/330	2	0	0	0	1	Gesmookt	TO	Dekselgeul zonder lijst. Randdiameter 21 cm
94	Nee	1	2	10	1	ROMMB	ROM	AW	RW	Pot of kom	/	150	320/330	3	0	0	0	1	Gesmookt	TO	Dekselgeul met lijst. Randdiameter 22 cm
94	Nee	1	2	10	1	ROMMB	ROM	AW	RW	Pot of kom	/	150	320/330	1	0	0	0	1	Reducerend	TO	Dekselgeul zonder lijst. Randdiameter niet te bepalen. Groot formaat
94	Nee	1	2	10	1	ROMMB	ROM	AW	RW	Pot of kom	/	150	320/330	1	0	0	0	1	Gesmookt	TO	Dekselgeul met lijst. Randdiameter 20 cm
94	Nee	1	2	10	1	ROMMB	ROM	AW	RW	Pot of kom	/	150	320/330	1	0	0	0	1	Gesmookt	TO	Dekselgeul zonder lijst. Randdiameter 23 cm
94	Nee	1	2	10	1	ROMMB	ROM	AW	RW	Pot of kom	/	150	320/330	1	0	0	0	1	Gesmookt	TO	Dekselgeul zonder lijst. Randdiameter 23 cm
94	Nee	1	2	10	1	ROMMB	ROM	AW	RW	Pot of kom	/	150	320/330	1	0	0	0	1	Deklaag oranje/rood; Reducerend	TO	Dekselgeul zonder lijst. Randdiameter niet te bepalen
94	Nee	1	2	10	1	ROMMB	ROM	AW	RW	Pot of kom	/	150	320/330	1	0	0	0	1	Gesmookt	TO	Dekselgeul zonder lijst. Randdiameter 14 cm
94	Nee	1	2	10	1	ROMMB	ROM	AW	RW	Pot of kom	/	150	320/330	1	0	0	0	1	Gesmookt	TO	Dekselgeul zonder lijst. Randdiameter 14,5 cm
94	Nee	1	2	10	1	ROMMB	ROM	AW	MT	Beker	/	200	350	0	3	0	0	3	Deuken	AR	/
94	Nee	1	2	10	1	ROMMB	ROM	AW	MT	Beker	/	200	350	0	1	0	0	1	Kerfband;	TR	/

Vondst	Staal	WP	Vlak	Spoor	Laag	Datering context	Periode	Materiaal	Soort	Vorm	Type	Datum begin	Datum eind	R	W	B	F	MAI	Versiering	Baksel	Opmerkingen
																			Techniek D		
94	Nee	1	2	10	1	ROMMB	ROM	AW	MT	Beker	/	200	350	0	1	0	0	1	Deuken; Techniek D	TR	/
94	Nee	1	2	10	1	ROMMB	ROM	AW	GW	/	/	50	320/330	0	7	0	0	7	Kerfband	TO	Donkeroranje baksel
94	Nee	1	2	10	1	ROMMB	ROM	AW	GW	/	/	50	320/330	0	1	0	0	1	Deklaag wit; Gesmookt; Kerfband	TO	Rood tongers baksel, met witte deklaag, die dan nog eens gesmookt is
94	Nee	1	2	10	1	ROMMB	ROM	AW	GW	/	/	50	320/330	0	34	0	0	34	Deklaag wit; Gesmookt	TO	Rood tongers baksel, met witte deklaag, die dan nog eens gesmookt is
94	Nee	1	2	10	1	ROMMB	ROM	AW	GW	/	/	50	320/330	0	0	6	0	6	Deklaag wit; Gesmookt	TO	Rood tongers baksel, met witte deklaag, die dan nog eens gesmookt is.
94	Nee	1	2	10	1	ROMMB	ROM	AW	GW	Bord	/	50		0	0	15	0	15	Deklaag wit; Gesmookt	TO	Rood tongers baksel, met witte deklaag, die dan nog eens gesmookt is. Hier vooral aan buitenzijde gesmookt, binnenzijde is bijna wit
94	Nee	1	2	10	1	ROMMB	ROM	AW	GW	Bord	/	50		0	0	28	0	25	Deklaag wit; Gesmookt	TO	Rood tongers baksel, met witte deklaag, die dan nog eens gesmookt is.
94	Nee	1	2	10	1	ROMMB	ROM	AW	GW	Bord	/	50		0	0	3	0	3		TO	Donkeroranje baksel.
94	Nee	1	2	10	1	ROMMB	ROM	AW	GW-MA	/	/	50		0	5	0	0	2	Beschildering; Deklaag wit	TO	Gemarmerd. Hier wel Tongers baksel
94	Nee	1	2	10	1	ROMMB	ROM	AW	RW	/	/	50	320/330	0	0	6	0	6	Gesmookt	TO	Diameter 8 cm
94	Nee	1	2	10	1	ROMMB	ROM	AW	RW	/	/	50	320/330	0	19	0	0	19	Deklaag oranje/rood; Reducerend	TO	Te hard gebakken, feloranje buitenzijden
94	Nee	1	2	10	1	ROMMB	ROM	AW	RW	/	/	50	320/330	0	0	16	0	16	Gesmookt	TO	Diameter niet te bepalen
94	Nee	1	2	10	1	ROMMB	ROM	AW	RW	/	/	50	320/330	0	0	1	0	1	Reducerend	TO	Diameter niet te bepalen
94	Nee	1	2	10	1	ROMMB	ROM	AW	RW	/	/	50	320/330	0	0	1	0	1	Gesmookt	TO	Diameter 3,5 cm
94	Nee	1	2	10	1	ROMMB	ROM	AW	RW	/	/	50	320/330	0	0	1	0	1	Gesmookt	TO	Diameter 8,5 cm
94	Nee	1	2	10	1	ROMMB	ROM	AW	RW	/	/	50	320/330	0	0	1	0	1	Gesmookt	TO	Diameter 11 cm
94	Nee	1	2	10	1	ROMMB	ROM	AW	RW	/	/	50	320/330	0	0	1	0	1	Gesmookt	TO	Diameter 5,5 cm
94	Nee	1	2	10	1	ROMMB	ROM	AW	RW	/	/	50	320/330	0	0	1	0	1	Gesmookt	TO	Diameter 20 cm
94	Nee	1	2	10	1	ROMMB	ROM	AW	RW	/	/	50	320/330	0	0	2	0	2	Gesmookt	TO	Diameter 7 cm

Vondst	Staal	WP	Vlak	Spoor	Laag	Datering context	Periode	Materiaal	Soort	Vorm	Type	Datum begin	Datum eind	R	W	B	F	MAI	Versiering	Baksel	Opmerkingen
94	Nee	1	2	10	1	ROMMB	ROM	AW	RW	/	/	50	320/330	0	27	0	0	27		TO	Niet gesmookt
94	Nee	1	2	10	1	ROMMB	ROM	AW	RW	/	/	50	320/330	0	0	1	0	1		TO	Diameter 5 cm
94	Nee	1	2	10	1	ROMMB	ROM	AW	RW	/	/	50	320/330	0	0	1	0	1	Gesmookt	TO	Diameter 4,5 cm
94	Nee	1	2	10	1	ROMMB	ROM	AW	RW	/	/	50	320/330	0	299	0	0	299	Gesmookt	TO	Gesmookt aan binnen- en buitenzijde
94	Nee	1	2	10	1	ROMMB	ROM	AW	RW	/	/	50	320/330	0	0	2	0	2	Gesmookt	TO	Diameter 10 cm
94	Nee	1	2	10	1	ROMMB	ROM	AW	RW	/	/	50	320/330	0	0	2	0	2	Reducerend	TO	Diameter bodem niet te bepalen
94	Nee	1	2	10	1	ROMMB	ROM	AW	RW	/	/	50	320/330	0	0	1	0	1	Deklaag wit	TO	Diameter 6 cm
94	Nee	1	2	10	1	ROMMB	ROM	AW	RW	/	/	50	320/330	0	0	1	0	1	Reducerend	TO	Diameter bodem 3,5 cm
94	Nee	1	2	10	1	ROMMB	ROM	AW	RW	/	/	50	320/330	0	21	0	0	21	Deklaag wit	TO	/
94	Nee	1	2	10	1	ROMMB	ROM	AW	RW	/	/	50	320/330	0	27	0	0	27	Reducerend	TO	/
94	Nee	1	2	10	1	ROMMB	ROM	AW	RW	/	/	50	320/330	0	0	1	0	1	Reducerend	TO	Diameter 5 cm
94	Nee	1	2	10	1	ROMMB	ROM	AW	RW	/	/	50	320/330	0	0	1	0	1	Deklaag wit	TO	Diameter 7 cm
94	Nee	1	2	10	1	ROMMB	ROM	AW	RW	/	/	50	320/330	0	0	2	0	1	Gesmookt	TO	Diameter 12 cm
94	Nee	1	2	10	1	ROMMB	ROM	AW	RW	/	/	50	320/330	0	0	1	0	1	Gesmookt	TO	Diameter 9,5 cm/ Vreemde vorm. Pulletje?
94	Nee	1	2	10	1	ROMMB	ROM	AW	RW	/	/	50	320/330	0	50	0	0	50	Gesmookt	TO	Enkel buitenzijde gesmookt
94	Nee	1	2	10	1	ROMMB	ROM	AW	RW	Deksel	/	50	320/330	0	1	0	0	1	Gesmookt	TO	/
94	Nee	1	2	10	1	ROMMB	ROM	AW	RW	Deksel	/	50	320/330	0	0	2	0	2	Gesmookt	TO	/
94	Nee	1	2	10	1	ROMMB	ROM	AW	RW	Deksel	/	50	320/330	0	1	0	0	1	Reducerend	TO	/
94	Nee	1	2	10	1	ROMMB	ROM	AW	RW	Kan	/	50		1	0	0	0	1	Gesmookt	TO	Lichte geul
94	Nee	1	2	10	1	ROMMB	ROM	AW	RW	Kom	/	50		1	0	0	0	1	Gesmookt	TO	Vermoedelijk van kommetje VV 537
94	Nee	1	2	10	1	ROMMB	ROM	AW	RW	Kom	/	50		1	0	0	0	1	Deklaag wit	TO	Rood tongers baksel, met witte deklaag, die dan nog eens gesmookt is. Randdiameter 19 cm
94	Nee	1	2	10	1	ROMMB	ROM	AW	AM	Amfoor	DRES 20	25	250	0	1	0	0	1		ZS	/
94	Nee	1	2	10	1	ROMMB	ROM	AW	GW	Beker	NB 32	150		1	0	0	0	1		/	Beige baksel. Randdiameter niet te bepalen.
94	Nee	1	2	10	1	ROMMB	ROM	AW	GW	Beker	NB 32	150		1	0	0	0	1		/	Oranje baksel. Randdiameter 15 cm
94	Nee	1	2	10	1	ROMMB	ROM	AW	GW	Beker	NB 32	150	320/330	1	0	0	0	1	Deklaag wit; Gesmookt	TO	Rood tongers baksel, met witte deklaag, die

Vondst	Staal	WP	Vlak	Spoor	Laag	Datering context	Periode	Materiaal	Soort	Vorm	Type	Datum begin	Datum eind	R	W	B	F	MAI	Versiering	Baksel	Opmerkingen
																					dan nog eens gesmookt is. Randdiameter 12 cm
94	Nee	1	2	10	1	ROMMB	ROM	AW	GW	Beker	NB 32	150	320/330	1	0	0	0	1	Deklaag wit; Gesmookt	TO	Rood tongers baksel, met witte deklaag, die dan nog eens gesmookt is. Randdiameter 10 cm
94	Nee	1	2	10	1	ROMMB	ROM	AW	GW	Beker	NB 32	150	320/330	1	0	0	0	1	Deklaag wit; Gesmookt	TO	Rood tongers baksel, met witte deklaag, die dan nog eens gesmookt is. Randdiameter 11 cm
94	Nee	1	2	10	1	ROMMB	ROM	AW	GW	Beker	NB 32	150	320/330	2	0	0	0	2	Deklaag wit; Gesmookt	TO	Rood tongers baksel, met witte deklaag, die dan nog eens gesmookt is. Randdiameter niet te bepalen
94	Nee	1	2	10	1	ROMMB	ROM	AW	GW	Pot	ST 201 A	50	320/330	1	0	0	0	1	Deklaag wit; Gesmookt	TO	Rood tongers baksel, met witte deklaag, die dan nog eens gesmookt is. Randdiameter niet te bepalen
94	Nee	1	2	10	1	ROMMB	ROM	AW	RW	Pot	ST 201 A	50	320/330	2	0	0	0	2	Gesmookt	TO	Randdiameter 16 cm
94	Nee	1	2	10	1	ROMMB	ROM	AW	RW	Pot	ST 201 A	50	320/330	2	0	0	0	2	Gesmookt	TO	Randdiameter 15 cm
94	Nee	1	2	10	1	ROMMB	ROM	AW	RW	Pot	ST 201 A	50	320/330	2	0	0	0	2	Gesmookt	TO	Randdiameter niet te bepalen
94	Nee	1	2	10	1	ROMMB	ROM	AW	RW	Pot	ST 201 A	50	320/330	1	0	0	0	1	Gesmookt	TO	Randdiameter 12 cm
94	Nee	1	2	10	1	ROMMB	ROM	AW	RW	Pot	ST 201 A	50	320/330	1	0	0	0	1	Gesmookt	TO	Randdiameter 14 cm
94	Nee	1	2	10	1	ROMMB	ROM	AW	RW	Pot	ST 201 A	50	320/330	1	0	0	0	1	Gesmookt	TO	Randdiameter 18 cm
94	Nee	1	2	10	1	ROMMB	ROM	AW	GW	Bord	ST 218			1	0	0	0	1		/	Lichtoranje baksel, beige kern. Randdiameter niet te bepalen
94	Nee	1	2	10	1	ROMMB	ROM	AW	GW	Bord	ST 218			1	0	0	0	0		/	Beige baksel
94	Nee	1	2	10	1	ROMMB	ROM	AW	GW	Bord	ST 218			0	0	1	0	1		/	Lichtoranje baksel, beige kern.
94	Nee	1	2	10	1	ROMMB	ROM	AW	GW	Bord	ST 218			11	3	8	0	1		TI	Oranje baksel, opengewreven ijzeroxide en kalk
94	Nee	1	2	10	1	ROMMB	ROM	AW	GW	Bord	ST 218	50	320/330	3	0	0	0	1		TO	Donkeroranje baksel. Randdiameter 25 cm
94	Nee	1	2	10	1	ROMMB	ROM	AW	GW	Bord	ST 218	50	320/330	3	0	0	0	1	Deklaag wit; Gesmookt	TO	Rood tongers baksel, met witte deklaag, die dan nog eens

Vondst	Staal	WP	Vlak	Spoor	Laag	Datering context	Periode	Materiaal	Soort	Vorm	Type	Datum begin	Datum eind	R	W	B	F	MAI	Versiering	Baksel	Opmerkingen
																					gesmookt is. Randdiameter18 cm
94	Nee	1	2	10	1	ROMMB	ROM	AW	GW	Bord	ST 218	50	320/330	2	0	0	0	1	Deklaag wit; Gesmookt	TO	Rood tongers baksel, met witte deklaag, die dan nog eens gesmookt is. Randdiameter 26 cm
94	Nee	1	2	10	1	ROMMB	ROM	AW	GW	Bord	ST 218	50	320/330	3	0	0	0	3	Deklaag wit; Gesmookt	TO	Rood tongers baksel, met witte deklaag, die dan nog eens gesmookt is. Randdiameter niet te bepalen
94	Nee	1	2	10	1	ROMMB	ROM	AW	GW	Bord	ST 218	50	320/330	8	0	0	0	8	Deklaag wit; Gesmookt	TO	Rood tongers baksel, met witte deklaag, die dan nog eens gesmookt is. Randdiameter niet te bepalen
94	Nee	1	2	10	1	ROMMB	ROM	AW	GW	Bord	ST 218	50	320/330	1	0	0	0	1	Deklaag wit; Gesmookt	TO	Rood tongers baksel, met witte deklaag, die dan nog eens gesmookt is. Rand zeer scherf naar binnen geplooid, enig ex. met dergelijke rand
94	Nee	1	2	10	1	ROMMB	ROM	AW	RW	Bord	ST 218	50	320/330	1	0	0	0	1	Gesmookt	TO	Randdiameter 30 cm.
94	Nee	1	2	10	1	ROMMB	ROM	AW	RW	Bord	ST 218	50	320/330	1	0	0	0	1		TO	Randdiameter 26 cm.
94	Nee	1	2	10	2	ROMMB	ROM	AW	GW	Bord	ST 218			2	0	1	0	1		/	Randdiameter 15 cm, Oranjeroze baksel, lichtgrijze kern
94	Nee	1	2	10	1	ROMMB	ROM	AW	GW	Bord	ST 218; TI B2	180		1	0	0	0	1	Gesmookt	/	Verbrand. Randdiameter niet te bepalen.
94	Nee	1	2	10	1	ROMMB	ROM	AW	GW	Bord	ST 218; TI B2	180		1	0	0	0	1	Gesmookt	/	Vermoedelijk misbaksel. Zeer hoekige breuk. Randdiameter niet te bepalen.
94	Nee	1	2	10	1	ROMMB	ROM	AW	GW	Bord	ST 218; TI B2	180		1	0	0	0	1	Gesmookt	/	Donkeroranje baksel. Randdiameter niet te bepalen
94	Nee	1	2	10	1	ROMMB	ROM	AW	GW	Bord	ST 218; TI B2	180		2	0	0	0	2	Gesmookt	/	Oranje baksel, beige buitenzijden. Randdiameter niet te bepalen
94	Nee	1	2	10	1	ROMMB	ROM	AW	GW	Bord	ST 218; TI B2	180		1	0	0	0	1	Gesmookt	/	Lichtoranje baksel, beige kern. Randdiameter 31 cm

Vondst	Staal	WP	Vlak	Spoor	Laag	Datering context	Periode	Materiaal	Soort	Vorm	Type	Datum begin	Datum eind	R	W	B	F	MAI	Versiering	Baksel	Opmerkingen
94	Nee	1	2	10	1	ROMMB	ROM	AW	GW	Bord	ST 218; TI B2	180		1	0	0	0	1	Gesmookt	/	Lichtoranje baksel, beige buitenzijden. Randdiameter 25 cm
94	Nee	1	2	10	1	ROMMB	ROM	AW	GW	Bord	ST 218; TI B2	180	320/330	1	0	0	0	1	Gesmookt	TO	Donkeroranje baksel met grijze kern. Randdiameter niet te bepalen.
94	Nee	1	2	10	1	ROMMB	ROM	AW	GW	Bord	ST 218; TI B2	180	320/330	2	0	0	0	2	Deklaag wit; Gesmookt	TO	Rood tongers baksel, met witte deklaag, die dan nog eens gesmookt is. Randdiameter niet te bepalen
94	Nee	1	2	10	1	ROMMB	ROM	AW	GW	Bord	ST 218; TI B2	180	320/330	1	0	0	0	1	Deklaag wit; Gesmookt	TO	Rood tongers baksel, met witte deklaag, die dan nog eens gesmookt is. Randdiameter 29 cm
94	Nee	1	2	10	1	ROMMB	ROM	AW	GW	Bord	ST 218; TI B2	180	320/330	10	0	0	0	10	Deklaag wit; Gesmookt	TO	Rood tongers baksel, met witte deklaag, die dan nog eens gesmookt is. Randdiameter niet te bepalen
94	Nee	1	2	10	1	ROMMB	ROM	AW	GW	Bord	ST 218; TI B2	180	320/330	2	0	0	0	1	Deklaag wit; Gesmookt	TO	Rood tongers baksel, met witte deklaag, die dan nog eens gesmookt is. Randdiameter niet te bepalen
94	Nee	1	2	10	1	ROMMB	ROM	AW	GW	Bord	ST 218; TI B2	180	320/330	5	0	3	0	1	Gesmookt	TO	Duidelijk misbaksel, scheur, zeer hoekige breuken. Lichtoranje baksel
94	Nee	1	2	10	1	ROMMB	ROM	AW	GW	Bord	ST 218; TI B2	180	320/330	3	0	0	0	1	Deklaag wit; Gesmookt	TO	Rood tongers baksel, met witte deklaag, die dan nog eens gesmookt is. Randdiameter 28 cm
94	Nee	1	2	10	1	ROMMB	ROM	AW	GW	Bord	ST 218; TI B2	180	320/330	2	0	0	0	1	Deklaag wit; Gesmookt	TO	Rood tongers baksel, met witte deklaag, die dan nog eens gesmookt is. Randdiameter 16 cm
94	Nee	1	2	10	1	ROMMB	ROM	AW	GW	Bord	ST 218; TI B2	180	320/330	1	0	0	0	1	Deklaag wit; Gesmookt	TO	Rood tongers baksel, met witte deklaag, die dan nog eens gesmookt is. Randdiameter 22 cm
94	Nee	1	2	10	1	ROMMB	ROM	AW	RW	Deksel	ST 219			1	0	1	0	1	Gesmookt	/	Rand halfrond verdikt aan bovenzijde. Randdiameter 17 cm

Vondst	Staal	WP	Vlak	Spoor	Laag	Datering context	Periode	Materiaal	Soort	Vorm	Type	Datum begin	Datum eind	R	W	B	F	MAI	Versiering	Baksel	Opmerkingen
94	Nee	1	2	10	1	ROMMB	ROM	AW	RW	Deksel	ST 219	50	320/330	1	0	0	0	1	Gesmookt	TO	Rand halfrond verdikt aan bovenzijde. Randdiameter 13 cm
94	Nee	1	2	10	1	ROMMB	ROM	AW	RW	Deksel	ST 219	50	320/330	1	0	0	0	0	Deklaag oranje/rood; Reducerend	TO	Misbaksel. Rand halfrond verdikt aan bovenzijde. Randdiameter niet te bepalen
94	Nee	1	2	10	1	ROMMB	ROM	AW	RW	Deksel	ST 219	50	320/330	1	0	0	0	1	Reducerend	TO	Rand halfrond verdikt aan bovenzijde. Randdiameter 17 cm
94	Nee	1	2	10	1	ROMMB	ROM	AW	RW	Deksel	ST 219	50	320/330	1	0	0	0	1	Gesmookt	TO	Rand niet verdikt. Groef aan onderzijde. Randdiameter 16 cm
94	Nee	1	2	10	1	ROMMB	ROM	AW	RW	Deksel	ST 219	50	320/330	1	0	0	0	1	Gesmookt	TO	Rand halfrond verdikt aan bovenzijde. Randdiameter 29 cm
94	Nee	1	2	10	1	ROMMB	ROM	AW	RW	Deksel	ST 219	50	320/330	1	0	0	0	1	Gesmookt	TO	Rand halfrond verdikt aan bovenzijde. Randdiameter 15 cm
94	Nee	1	2	10	1	ROMMB	ROM	AW	RW	Deksel	ST 219	50	320/330	2	0	0	0	2	Gesmookt	TO	Rand halfrond verdikt aan bovenzijde. Groef aan onderzijde. Randdiameter niet te bepalen
94	Nee	1	2	10	1	ROMMB	ROM	AW	RW	Deksel	ST 219	50	320/330	2	0	0	0	2	Gesmookt	TO	Rand halfrond verdikt aan bovenzijde. Randdiameter niet te bepalen
94	Nee	1	2	10	1	ROMMB	ROM	AW	RW	Deksel	ST 219	50	320/330	1	0	0	0	1	Gesmookt	TO	Rand halfrond verdikt aan bovenzijde. Randdiameter niet te bepalen
94	Nee	1	2	10	1	ROMMB	ROM	AW	RW	Deksel	ST 219	50	320/330	1	0	0	0	1	Oxiderend	TO	Rand halfrond verdikt aan bovenzijde. Randdiameter niet te bepalen
94	Nee	1	2	10	1	ROMMB	ROM	AW	RW	Deksel	ST 219	50	320/330	1	0	0	0	1	Gesmookt	TO	Rand halfrond verdikt aan bovenzijde. Randdiameter 17 cm
94	Nee	1	2	10	1	ROMMB	ROM	AW	RW	Deksel	ST 219	50	320/330	1	0	0	0	0	Gesmookt	TO	Rand halfrond verdikt aan bovenzijde. Randdiameter niet te bepalen
94	Nee	1	2	10	1	ROMMB	ROM	AW	RW	Deksel	ST 219	50	320/330	1	0	0	0	1	Gesmookt	TO	Rand niet verdikt. Randdiameter niet te bepalen
94	Nee	1	2	10	1	ROMMB	ROM	AW	MO	Wrijfschaal	VV 352-353	200	300	1	1	2	0	1	Deklaag wit	TO	/
94	Nee	1	2	10	1	ROMMB	ROM	AW	RW	Pot	VV 479	150	300	3	0	0	0	1		TO	Dekselgeul met lijst. Randdiameter 17 cm.

Vondst	Staal	WP	Vlak	Spoor	Laag	Datering context	Periode	Materiaal	Soort	Vorm	Type	Datum begin	Datum eind	R	W	B	F	MAI	Versiering	Baksel	Opmerkingen
94	Nee	1	2	10	1	ROMMB	ROM	AW	RW	Pot	VV 479	150	300	3	0	0	0	1	Gesmookt	TO	Dekselgeul met lijst. Randdiameter 17 cm.
94	Nee	1	2	10	1	ROMMB	ROM	AW	RW	Pot	VV 479	150	300	1	0	0	0	1	Gesmookt	TO	Dekselgeul zonder lijst. Randdiameter 30 cm
94	Nee	1	2	10	1	ROMMB	ROM	AW	RW	Pot	VV 479	150	300	1	0	0	0	1	Gesmookt	TO	Dekselgeul zonder lijst. Randdiameter 17 cm
94	Nee	1	2	10	1	ROMMB	ROM	AW	RW	Pot	VV 479	150	300	1	0	0	0	1	Gesmookt	TO	Dekselgeul zonder lijst. Randdiameter 15 cm
94	Nee	1	2	10	1	ROMMB	ROM	AW	RW	Pot	VV 479	150	300	1	0	0	0	1	Gesmookt	TO	Dekselgeul zonder lijst. Randdiameter 14 cm
94	Nee	1	2	10	1	ROMMB	ROM	AW	RW	Pot	VV 479	150	300	3	0	0	0	1	Gesmookt	TO	Dekselgeul zonder lijst. Randdiameter 13,5 cm
94	Nee	1	2	10	1	ROMMB	ROM	AW	RW	Pot	VV 479	150	300	1	0	0	0	1	Gesmookt	TO	Dekselgeul met lijst. Randdiameter 20 cm
94	Nee	1	2	10	1	ROMMB	ROM	AW	RW	Pot	VV 479	150	300	1	0	0	0	1	Gesmookt	TO	Dekselgeul met lijst. Randdiameter 16 cm
94	Nee	1	2	10	1	ROMMB	ROM	AW	RW	Pot	VV 479	150	300	2	0	0	0	1	Gesmookt	TO	Dekselgeul zonder lijst. Randdiameter 21 cm
94	Nee	1	2	10	1	ROMMB	ROM	AW	RW	Pot	VV 479	150	300	1	0	0	0	1	Gesmookt	TO	Dekselgeul met lijst. Randdiameter 14 cm. Gebarsten oppervlak,
94	Nee	1	2	10	1	ROMMB	ROM	AW	RW	Pot	VV 479	150	300	2	0	0	0	2	Gesmookt	TO	Dekselgeul met lijst. Randdiameter 14 cm
94	Nee	1	2	10	1	ROMMB	ROM	AW	RW	Pot	VV 479	150	300	1	0	0	0	1	Gesmookt	TO	Dekselgeul met lijst. Randdiameter 13 cm
94	Nee	1	2	10	1	ROMMB	ROM	AW	RW	Pot	VV 479	150	300	1	0	0	0	1		TO	Dekselgeul met lijst. Randdiameter 16 cm. Gebarsten oppervlak
94	Nee	1	2	10	1	ROMMB	ROM	AW	RW	Pot	VV 479	150	300	1	0	0	0	1	Gesmookt	TO	Dekselgeul met lijst. Randdiameter 16 cm.
94	Nee	1	2	10	1	ROMMB	ROM	AW	RW	Pot	VV 479	150	300	1	0	0	0	1		TO	Dekselgeul met lijst. Randdiameter niet te bepalen. Gebarsten oppervlak. Roetvlekken
94	Nee	1	2	10	1	ROMMB	ROM	AW	RW	Pot	VV 479	150	300	2	0	0	0	1	Deklaag oranje/rood; Reducerend	TO	Dekselgeul zonder lijst. Randdiameter 16 cm.
94	Nee	1	2	10	1	ROMMB	ROM	AW	RW	Pot	VV 479	150	300	1	0	0	0	1	Gesmookt	TO	Dekselgeul met lijst. Randdiameter niet te bepalen.
94	Nee	1	2	10	1	ROMMB	ROM	AW	RW	Pot	VV 479	150	300	1	0	0	0	1		TO	Dekselgeul zonder lijst. Randdiameter 16 cm.
94	Nee	1	2	10	1	ROMMB	ROM	AW	RW	Pot	VV 479	150	300	1	0	0	0	1		TO	Dekselgeul zonder lijst. Randdiameter 16 cm.
94	Nee	1	2	10	1	ROMMB	ROM	AW	RW	Pot	VV 479	150	300	1	0	0	0	1		TO	Dekselgeul met lijst. Randdiameter 28 cm.
94	Nee	1	2	10	1	ROMMB	ROM	AW	RW	Pot	VV 479	150	300	2	0	0	0	1	Gesmookt	TO	Dekselgeul met lijst. Randdiameter 24 cm
94	Nee	1	2	10	1	ROMMB	ROM	AW	RW	Kom	VV 508-510	175	270	1	0	0	0	1	Gesmookt	TO	Dekselgeul zonder lijst. Randdiameter 15cm

Vondst	Staal	WP	Vlak	Spoor	Laag	Datering context	Periode	Materiaal	Soort	Vorm	Type	Datum begin	Datum eind	R	W	B	F	MAI	Versiering	Baksel	Opmerkingen
94	Nee	1	2	10	1	ROMMB	ROM	AW	RW	Kom	VV 508-510	175	270	1	0	0	0	1	Gesmookt	TO	Dekselgeul met lijst. Randdiameter 21 cm
94	Nee	1	2	10	1	ROMMB	ROM	AW	RW	Kom	VV 508-510	175	270	1	0	0	0	1		TO	Dekselgeul zonder lijst. Randdiameter 17 cm
94	Nee	1	2	10	1	ROMMB	ROM	AW	RW	Kom	VV 508-510	175	270	1	0	0	0	1	Gesmookt	TO	Dekselgeul met lijst. Randdiameter 20 cm
94	Nee	1	2	10	1	ROMMB	ROM	AW	RW	Kom	VV 508-510	175	270	2	0	0	0	1	Reducerend	TO	Dekselgeul met lijst. Randdiameter 38 cm.
94	Nee	1	2	10	1	ROMMB	ROM	AW	RW	Kom	VV 508-510	175	270	1	0	0	0	1	Gesmookt	TO	Dekselgeul met lijst. Randdiameter 25 cm
94	Nee	1	2	10	1	ROMMB	ROM	AW	RW	Kom	VV 508-510	175	270	1	0	0	0	1	Gesmookt	TO	Dekselgeul zonder lijst. Randdiameter 17 cm
94	Nee	1	2	10	1	ROMMB	ROM	AW	GW	Beker	VV 526	175	250	1	0	0	0	1	Deklaag wit; Gesmookt; Kerfband	TO	Rood tongers baksel, met witte deklaag, die dan nog eens gesmookt is. Randdiameter 8 cm
94	Nee	1	2	10	1	ROMMB	ROM	AW	GW	Beker	VV 526	175	250	1	0	0	0	1	Deklaag wit; Gesmookt	TO	Rood tongers baksel, met witte deklaag, die dan nog eens gesmookt is. Randdiameter niet te bepalen
94	Nee	1	2	10	1	ROMMB	ROM	AW	RW	Beker	VV 526	175	250	1	0	0	0	1	Gesmookt	TO	Randdiameter 13 cm
94	Nee	1	2	10	1	ROMMB	ROM	AW	RW	Beker	VV 526	175	250	2	0	0	0	1	Gesmookt	TO	Randdiameter 14 cm
94	Nee	1	2	10	1	ROMMB	ROM	AW	RW	Beker	VV 526	175	250	3	0	0	0	1	Gesmookt	TO	Randdiameter 14 cm
94	Nee	1	2	10	1	ROMMB	ROM	AW	RW	Beker	VV 526	175	250	2	0	0	0	1	Gesmookt	TO	Randdiameter 18 cm
94	Nee	1	2	10	1	ROMMB	ROM	AW	RW	Beker	VV 526	175	250	1	0	0	0	1	Gesmookt	TO	Randdiameter niet te bepalen, klein formaat
94	Nee	1	2	10	1	ROMMB	ROM	AW	RW	Beker	VV 526	175	250	1	0	0	0	1	Gesmookt	TO	Randdiameter 14 cm
94	Nee	1	2	10	1	ROMMB	ROM	AW	RW	Beker	VV 526	175	250	1	0	0	0	1	Gesmookt	TO	Randdiameter 15 cm
94	Nee	1	2	10	1	ROMMB	ROM	AW	RW	Beker	VV 526	175	250	2	0	0	0	2	Gesmookt	TO	Randdiameter 16 cm
94	Nee	1	2	10	1	ROMMB	ROM	AW	RW	Beker	VV 526	175	250	1	0	0	0	0	Gesmookt	TO	Randdiameter 17 cm
94	Nee	1	2	10	1	ROMMB	ROM	AW	RW	Beker	VV 526	175	250	3	0	0	0	3	Gesmookt	TO	Randdiameter niet te bepalen
94	Nee	1	2	10	1	ROMMB	ROM	AW	RW	Bord	VV 547-550	50	175	1	0	0	0	1		TO	Randdiameter niet te bepalen
94	Nee	1	2	10	1	ROMMB	ROM	AW	RW	Bord	VV 552-555	50	250	1	0	0	0	1	Gesmookt	/	Witrozig baksel, bruin gesmookt
94	Nee	1	2	10	1	ROMMB	ROM	AW	RW	Bord	VV 552-555	50	250	3	0	0	0	3	Gesmookt	TO	Randdiameter niet te bepalen
94	Nee	1	2	10	1	ROMMB	ROM	AW	RW	Bord	VV 552-555	50	250	1	0	0	0	1	Gesmookt	TO	Randdiameter 30 cm.
94	Nee	1	2	10	1	ROMMB	ROM	AW	GW	Beker	VV 604	175	225	1	0	0	0	1		/	Rechtopstaande rand. Lichtoranje baksel met beige buitenzijden

Vondst	Staal	WP	Vlak	Spoor	Laag	Datering context	Periode	Materiaal	Soort	Vorm	Type	Datum begin	Datum eind	R	W	B	F	MAI	Versiering	Baksel	Opmerkingen
94	Nee	1	2	10	1	ROMMB	ROM	AW	GW	Beker	VV 604	175	225	1	0	0	0	1	Deklaag wit; Gesmookt	TO	Rood tongers baksel, met witte deklaag, die dan nog eens gesmookt is. Korte licht uitstaande hals. Randdiameter 10 cm
94	Nee	1	2	10	1	ROMMB	ROM	AW	GW	Beker	VV 604	175	225	2	0	0	0	2	Deklaag wit; Gesmookt	TO	Rood tongers baksel, met witte deklaag, die dan nog eens gesmookt is. Korte licht uitstaande hals. Randdiameter niet te bepalen
95	Nee	1	2	7	2	ROMMB	ROM	BK	DP	/	/			0	0	0	0	1		/	Fragment van een dakpan
95	Nee	1	2	7	2	ROMMB	ROM	AW	GW	/	/			0	4	0	0	2	Kerfband	/	Donkeroranje baksel
95	Nee	1	2	7	2	ROMMB	ROM	AW	MO	Wrijfschaal	/			0	1	0	0	1		/	/
95	Nee	1	2	7	2	ROMMB	ROM	AW	RW	Pot of kom	/	150	320/330	1	0	0	0	1	Gesmookt	TO	Dekselgeul
95	Nee	1	2	7	2	ROMMB	ROM	AW	RW	/	/	50	320/330	0	1	0	0	1	Reducerend	TO	/
95	Nee	1	2	7	2	ROMMB	ROM	AW	RW	/	/	50	320/330	0	3	0	0	3		TO	Verbrand
95	Nee	1	2	7	2	ROMMB	ROM	AW	RW	/	/	50	320/330	0	1	1	0	1	Gesmookt	TO	/
95	Nee	1	2	7	2	ROMMB	ROM	AW	RW	/	/	50	320/330	0	6	0	0	6	Gesmookt	TO	/
95	Nee	1	2	7	2	ROMMB	ROM	AW	RW	Bord	ST 218	50	320/330	2	0	0	0	2	Deklaag wit	TO	/
95	Nee	1	2	7	2	ROMMB	ROM	AW	RW	Deksel	ST 219	50	320/330	1	0	0	0	1	Gesmookt	TO	/
95	Nee	1	2	7	2	ROMMB	ROM	AW	MO	Wrijfschaal	VV 353	200	300	1	0	0	0	1		/	/
95	Nee	1	2	7	2	ROMMB	ROM	AW	RW	Beker	VV 526	175	250	1	0	0	0	1		TO	Randdiameter 6 cm. Hoogte 9,3 cm. Zit gat in
96	Nee	1	2	14	/			ST	/	/	/			0	0	0	0	1		/	Geen leisteen, natuurlijk afgesprongen plak
96	Nee	1	2	14	/			ST	SI	kern?	/			0	0	0	0	1		/	Eerder kwartsiet dan silex, natuurlijk of bewerkt?
96	Nee	1	2	14	/			AW	TR	/	/	-25/-20	150	0	3	0	0	1	Wafeldecor	/	Oranjebruin baksel
97	Nee	1	2	15	/	ROMMB	ROM	AW	RW	/	/	50	320/330	1	0	0	0	1	Gesmookt	TO	Dekselgeul met lijst
97	Nee	1	2	15	/	ROMMB	ROM	AW	RW	/	/	50	320/330	0	7	0	0	2		TO	/
97	Nee	1	2	15	/	ROMMB	ROM	AW	RW	/	/	50	320/330	0	1	0	0	1	Deklaag oranje/rood; Reducerend	TO	/
97	Nee	1	2	15	/	ROMMB	ROM	AW	RW	/	/	50	320/330	0	3	0	0	1	Gesmookt	TO	/

Vondst	Staal	WP	Vlak	Spoor	Laag	Datering context	Periode	Materiaal	Soort	Vorm	Type	Datum begin	Datum eind	R	W	B	F	MAI	Versiering	Baksel	Opmerkingen
97	Nee	1	2	15	/	ROMMB	ROM	AW	GW	Bord	ST 218	50	320/330	1	0	0	0	1	Deklaag wit; Gesmookt	TO	/
97	Nee	1	2	15	/	ROMMB	ROM	AW	RW	Deksel	ST 219	50	320/330	2	0	0	0	1	Gesmookt	TO	/
98	Nee	1	2	26	/		ROM	ORG	BOT DIER	/	/			0	0	0	0	2		/	
98	Nee	1	2	26	1		ROM	MET	BR	Beslag	/			0	0	0	1	1		/	Platte ronde kop van ca. 2 cm diameter op een dunne nagel.
98	Nee	1	2	26	1		ROM	AW	DO	Dolium	/			0	1	0	0	1		/	/
98	Nee	1	2	26	1		ROM	MET	FE	/	/			0	0	0	2	2		/	Sterk verroeste ijzerklomp
98	Nee	1	2	26	1		ROM	MET	FE	Nagel	/			0	0	0	2	2		/	Sterk verroeste nagels
98	Nee	1	2	26	1		ROM	AW	GB	/	/			0	1	0	0	1	Noppen	/	/
98	Nee	1	2	26	1		ROM	AW	RW	/	/	50	320/330	0	1	0	0	1	Noppen	TO	/
98	Nee	1	2	26	1		ROM	MET	BR	Munt	As	27 v.Chr.	2de E	0	0	0	1	1		/	Onleesbaar, sterk gecorrodeerd.
99	Nee	1	2	1	1		ROM	MET	AR	Munt	Denarius	1ste E	4de E	0	0	0	1	1		/	Sterk gecorrodeerd; onleesbaar.
100	Nee	1	2	23	/	ROMMB	ROM	AW	GV	/	/			0	1	0	0	1	Techniek A	KL?	/
100	Nee	1	2	23	/	ROMMB	ROM	AW	GW	/	/			0	2	0	0	2		/	/
100	Nee	1	2	23	/	ROMMB	ROM	AW	MO	Wrijfschaal	/			1	0	0	0	1		/	Enkel onderzijde rand. Beige baksel
100	Nee	1	2	23	/	ROMMB	ROM	AW	MO	Wrijfschaal	/			0	1	0	0	1		/	Schilferig beige baksel
100	Nee	1	2	23	/	ROMMB	ROM	AW	RW	/	/			0	1	0	0	1		/	/
100	Nee	1	2	23	/	ROMMB	ROM	AW	RW	Pot of kom	/	150	320/330	1	0	0	0	1	Gesmookt	TO	Dekselgeul
100	Nee	1	2	23	/	ROMMB	ROM	AW	RW	/	/	50	320/330	0	4	0	0	4		TO	/
100	Nee	1	2	23	/	ROMMB	ROM	AW	RW	/	/	50	320/330	0	7	0	0	7	Gesmookt	TO	/
100	Nee	1	2	23	/	ROMMB	ROM	AW	RW	Deksel	/	50	320/330	0	0	1	0	1		TO	/
100	Nee	1	2	23	/	ROMMB	ROM	AW	RW	Kom of bord	/	50		1	0	0	0	1		TO	Dekselgeul
100	Nee	1	2	23	/	ROMMB	ROM	AW	GW	Bord	ST 218	50	320/330	0	1	0	0	1		TO	Donkeroranje met lichtgrijze kern
100	Nee	1	2	23	/	ROMMB	ROM	AW	GW	Bord	ST 218; TI B2	180	320/330	1	1	0	0	1		TO	Donkeroranje met lichtgrijze kern
100	Nee	1	2	23	/	ROMMB	ROM	AW	RW	Deksel	ST 219	50	320/330	1	0	0	0	1	Reducerend	TO	Rand halfrond verdikt aan bovenzijde. Rand te klein om diameter te bepalen
101	Nee	1	2	1	/		ROM	BK	DP	Imbrex	/			0	0	0	0	1		/	/
101	Nee	1	2	42	1	ROMMA	ROM	MET	FE	Nagel	/			0	0	0	1	1		/	Sterk verroeste nagel met haakvormig uiteinde

Vondst	Staal	WP	Vlak	Spoor	Laag	Datering context	Periode	Materiaal	Soort	Vorm	Type	Datum begin	Datum eind	R	W	B	F	MAI	Versiering	Baksel	Opmerkingen
102	Nee	1	2	22	/		ROM	AW	MO	Wrijfschaal	/			1	0	0	0	1		/	Klein fragment en beschimmeld, baksel is vermoedelijk BA
103	Nee	1	2	12	1	ROMMB	ROM	AW	DO	Dolium	/			0	1	0	0	1		/	/
103	Nee	1	2	12	1	ROMMB	ROM	AW	KU	Kurkurne	/	1	200	0	1	0	0	1	Kamstreek	/	/
103	Nee	1	2	12	1	ROMMB	ROM	AW	GW	Bord	ST 218	50	320/330	1	0	0	0	1	Deklaag wit; Geglad; Gesmookt	TO	/
104	Nee	1	2	12	1	ROMMB	ROM	AW	AM	Amfoor	/			0	1	0	0	1		/	/
104	Nee	1	2	12	1	ROMMB	ROM	ORG	BOT DIER	/	/			0	0	0	0	4		/	klein en groot vee
104	Nee	1	2	12	1	ROMMB	ROM	MET	FE	Ring	/			0	0	0	1	1		/	Ijzeren ring 5 cm diam.
104	Nee	1	2	12	1	ROMMB	ROM	MET	FE	Slak	/			0	0	0	1	1		/	Metaalslak. Vermoedelijk ijzer.
104	Nee	1	2	12	1	ROMMB	ROM	AW	GW	/	/			0	2	0	0	2		/	/
104	Nee	1	2	12	1	ROMMB	ROM	AW	RW	/	/			0	1	0	0	1		/	/
104	Nee	1	2	12	1	ROMMB	ROM	AW	GW	/	/	50	320/330	0	3	0	0	3	Deklaag wit; Geglad; Gesmookt	TO	/
104	Nee	1	2	12	1	ROMMB	ROM	AW	RW	/	/	50	320/330	0	5	0	0	1	Deklaag oranje/rood; Reducerend	TO	Misbaksel, te hard gebakken
104	Nee	1	2	12	1	ROMMB	ROM	AW	RW	/	/	50	320/330	0	2	0	0	2		TO	Verbrand, gescheurd
104	Nee	1	2	12	1	ROMMB	ROM	AW	RW	/	/	50	320/330	0	7	0	0	6		TO	/
104	Nee	1	2	12	1	ROMMB	ROM	AW	RW	/	/	50	320/330	0	20	0	0	20	Gesmookt	TO	/
104	Nee	1	2	12	1	ROMMB	ROM	AW	RW	/	/	50	320/330	0	0	3	0	3	Gesmookt	TO	/
104	Nee	1	2	12	1	ROMMB	ROM	AW	RW	/	/	50	320/330	0	3	0	0	3	Reducerend	TO	/
104	Nee	1	2	12	1	ROMMB	ROM	AW	RW	Kan	/	50		1	0	0	0	1	Gesmookt	TO	Met ingeknepen tuit
104	Nee	1	2	12	1	ROMMB	ROM	AW	RW	Pot of kom	/	50	320/330	4	0	0	0	4	Gesmookt	TO	Randdiameter niet te bepalen
104	Nee	1	2	12	1	ROMMB	ROM	AW	RW	Pot of kom	/	50	320/330	3	0	0	0	1	Gesmookt	TO	Randdiameter 29 cm
104	Nee	1	2	12	1	ROMMB	ROM	AW	RW	Pot	ST 203	150	300	1	0	0	0	1		TO	Randdiameter 17 cm
104	Nee	1	2	12	1	ROMMB	ROM	AW	GW	Bord	ST 218	50	320/330	1	0	0	0	1	Deklaag wit; Geglad; Gesmookt	TO	/
104	Nee	1	2	12	1	ROMMB	ROM	AW	RW	Deksel	ST 219	50	320/330	3	0	0	0	3	Gesmookt	TO	Diameter niet te bepalen
104	Nee	1	2	12	1	ROMMB	ROM	AW	RW	Deksel	ST 219	50	320/330	2	0	1	0	1	Gesmookt	TO	Randdiameter 18 cm
104	Nee	1	2	12	1	ROMMB	ROM	AW	GW	Bord	TI B2	180	280	2	0	0	0	1	Gesmookt	TI	/

Vondst	Staal	WP	Vlak	Spoor	Laag	Datering context	Periode	Materiaal	Soort	Vorm	Type	Datum begin	Datum eind	R	W	B	F	MAI	Versiering	Baksel	Opmerkingen
104	Nee	1	2	12	1	ROMMB	ROM	AW	RW	Beker	VV 526	175	250	1	0	0	0	1	Gesmookt	TO	Randdiameter niet te bepalen
105	Nee	1	2	11	2	ROMMB	ROM	ORG	BOT DIER	/	/			0	0	0	0	2		/	o.a. jong varken
105	Nee	1	2	11	2	ROMMB	ROM	BK	DP	/	/			0	0	0	0	3		/	Fragment van een dakpan
105	Nee	1	2	11	2	ROMMB	ROM	AW	GW	/	/			0	4	0	0	4		/	/
105	Nee	1	2	11	2	ROMMB	ROM	AW	GW	/	/			0	0	1	0	1		/	/
105	Nee	1	2	11	2	ROMMB	ROM	AW	GW	/	/			0	0	1	0	1		/	Oranje baksel
105	Nee	1	2	11	2	ROMMB	ROM	AW	GW	/	/			0	0	5	0	5	Gesmookt	TI	/
105	Nee	1	2	11	2	ROMMB	ROM	LE	OVEN	/	/			0	0	0	0	2		/	/
105	Nee	1	2	11	2	ROMMB	ROM	AW	RW	/	/			0	1	0	0	1		/	/
105	Nee	1	2	11	2	ROMMB	ROM	AW	RW	Pot of kom	/	150	320/330	1	0	0	0	1	Gesmookt	TO	Dekselgeul. Randdiameter 16 cm
105	Nee	1	2	11	2	ROMMB	ROM	AW	RW	Pot of kom	/	150	320/330	1	0	0	0	1	Gesmookt	TO	Dekselgeul. Randdiameter 19 cm
105	Nee	1	2	11	2	ROMMB	ROM	AW	RW	Pot of kom	/	150	320/330	1	0	0	0	1	Gesmookt	TO	Dekselgeul. Randdiameter 28 cm
105	Nee	1	2	11	2	ROMMB	ROM	AW	RW	Pot of kom	/	150	320/330	1	0	0	0	1	Deklaag oranje/rood; Reducerend	TO	Dekselgeul. Randdiameter niet te bepalen
105	Nee	1	2	11	2	ROMMB	ROM	AW	RW	Pot of kom	/	150	320/330	1	0	0	0	1	Gesmookt	TO	Dekselgeul. Randdiameter 19 cm
105	Nee	1	2	11	2	ROMMB	ROM	AW	RW	Pot of kom	/	150	320/330	4	0	0	0	4	Gesmookt	TO	Dekselgeul. Randdiameter niet te bepalen
105	Nee	1	2	11	2	ROMMB	ROM	AW	RW	/	/	50	320/330	0	0	0	2	2		TO	Tweeledig oor en vierledig oor
105	Nee	1	2	11	2	ROMMB	ROM	AW	RW	/	/	50	320/330	0	54	0	0	54	Gesmookt	TO	/
105	Nee	1	2	11	2	ROMMB	ROM	AW	RW	/	/	50	320/330	0	0	5	0	5	Gesmookt	TO	/
105	Nee	1	2	11	2	ROMMB	ROM	AW	RW	/	/	50	320/330	0	2	0	0	2	Deklaag oranje/rood; Reducerend	TO	/
105	Nee	1	2	11	2	ROMMB	ROM	AW	RW	/	/	50	320/330	0	9	0	0	9	Deklaag wit	TO	/
105	Nee	1	2	11	2	ROMMB	ROM	AW	RW	/	/	50	320/330	0	0	1	0	1	Deklaag wit	TO	/
105	Nee	1	2	11	2	ROMMB	ROM	AW	RW	/	/	50	320/330	0	10	0	0	10		TO	/
105	Nee	1	2	11	2	ROMMB	ROM	AW	RW	/	/	50	320/330	0	0	1	0	1	Reducerend	TO	/
105	Nee	1	2	11	2	ROMMB	ROM	AW	RW	/	/	50	320/330	0	0	3	0	3		TO	/
105	Nee	1	2	11	2	ROMMB	ROM	AW	RW	Kruikamfoor	/	50		1	0	0	0	1	Deklaag wit; Reducerend	TO	/
105	Nee	1	2	11	2	ROMMB	ROM	AW	AM	Amfoor	DRES 20	3de E	3de E	1	0	0	1	1		ZS	Op basis van overzicht van amforen volgens

Vondst	Staal	WP	Vlak	Spoor	Laag	Datering context	Periode	Materiaal	Soort	Vorm	Type	Datum begin	Datum eind	R	W	B	F	MAI	Versiering	Baksel	Opmerkingen
																					Millet: derde eeuw
105	Nee	1	2	11	2	ROMMB	ROM	AW	GV	Beker	NB 32	150	200/225	1	0	0	0	1	Techniek B	KL	Randdiameter niet te bepalen
105	Nee	1	2	11	2	ROMMB	ROM	AW	RW	Pot	ST 201 A	50	320/330	1	0	0	0	1	Gesmookt	TO	Randdiameter niet te bepalen
105	Nee	1	2	11	2	ROMMB	ROM	AW	RW	Bord	ST 218	50	320/330	0	0	5	0	5	Deklaag wit; Gesmookt	TO	/
105	Nee	1	2	11	2	ROMMB	ROM	AW	RW	Bord	ST 218	50	320/330	0	4	0	0	4	Deklaag wit; Gesmookt	TO	/
105	Nee	1	2	11	2	ROMMB	ROM	AW	RW	Bord	ST 218	50	320/330	0	1	0	0	1	Deklaag wit; Gesmookt	TO	/
105	Nee	1	2	11	2	ROMMB	ROM	AW	RW	Bord	ST 218	50	320/330	1	0	0	0	1	Deklaag wit; Gesmookt	TO	Randdiameter 16 cm
105	Nee	1	2	11	2	ROMMB	ROM	AW	RW	Bord	ST 218	50	320/330	6	0	0	0	6	Deklaag wit; Gesmookt	TO	Randdiameter niet te bepalen
105	Nee	1	2	11	2	ROMMB	ROM	AW	RW	Bord	ST 218	50	320/330	1	0	0	0	1	Gesmookt	TO	Randdiameter niet te bepalen
105	Nee	1	2	11	2	ROMMB	ROM	AW	RW	Bord	ST 218	50	320/330	1	1	0	0	6	Deklaag wit; Gesmookt	TO	Randdiameter niet te bepalen
105	Nee	1	2	11	2	ROMMB	ROM	AW	RW	Bord	ST 218	50	320/330	1	0	0	0	1		TO	Randdiameter niet te bepalen
105	Nee	1	2	11	2	ROMMB	ROM	AW	RW	Deksel	ST 219	50	320/330	1	0	0	0	1	Gesmookt	TO	/
105	Nee	1	2	11	2	ROMMB	ROM	AW	GW	Bord	TI B1	180	280	1	0	0	0	1	Gesmookt	TI	Randdiameter niet te bepalen
105	Nee	1	2	11	2	ROMMB	ROM	AW	GW	Bord	TI B2	180	280	1	0	0	0	1	Gesmookt	TI	Randdiameter niet te bepalen
105	Nee	1	2	11	2	ROMMB	ROM	AW	RW	Kom	VV 508-510	175	270	8	0	1	0	1	Gesmookt	TO	/
105	Nee	1	2	11	2	ROMMB	ROM	AW	RW	Beker	VV 526	175	250	1	0	0	0	1	Deklaag wit	TO	/
105	Nee	1	2	11	2	ROMMB	ROM	AW	RW	Beker	VV 526	175	250	1	0	0	0	1	Deklaag wit; Gesmookt	TO	Randdiameter niet te bepalen
105	Nee	1	2	11	2	ROMMB	ROM	AW	RW	Kom	VV 531-537	125	250	1	0	0	0	1	Gesmookt	TO	Randdiameter niet te bepalen
106	Nee	1	2	56	/	ROMMA	ROM	AW	AM	Amfoor	/			0	0	0	1	1		MV	Tweeledig oor
106	Nee	1	2	56	/	ROMMA	ROM	ORG	BOT DIER	/	/			0	0	0	0	4		/	Bot en hoornfragment (rund)
106	Nee	1	2	56	/	ROMMA	ROM	BK	DP	Tegula	/			0	0	0	0	2		/	2 Complete (één met indrukken van een hondenpoot) en een fragment van een tegula dakpan
106	Nee	1	2	56	/	ROMMA	ROM	MET	FE	Nagel	/			0	0	0	7	7		/	Sterk verroeste nagels
106	Nee	1	2	56	/	ROMMA	ROM	AW	KU	Kurkurne	/	1	200	2	6	0	0	1	Geglad	/	/
106	Nee	1	2	56	/	ROMMA	ROM	AW	RW	/	/	50	320/330	0	1	0	0	1	Gesmookt	TO	/
106	Nee	1	2	56	/	ROMMA	ROM	AW	TS	Kom	DRAG 37	80	120	1	0	0	0	1		ZG-LG3	/

Vondst	Staal	WP	Vlak	Spoor	Laag	Datering context	Periode	Materiaal	Soort	Vorm	Type	Datum begin	Datum eind	R	W	B	F	MAI	Versiering	Baksel	Opmerkingen
106	Nee	1	2	56	/	ROMMA	ROM	AW	AM	Amfoor	DRES 20	25	250	0	0	0	2	1		ZS	/
107	Nee	1	2	42	1	ROMMA	ROM	ORG	BOT DIER	/	/			0	0	0	0	4		/	o.a. rund
107	Nee	1	2	42	1	ROMMA	ROM	AW	GW	/	/			0	2	0	0	2		KL/MV	/
107	Nee	1	2	42	1	ROMMA		ST	KALK	/	/			0	0	0	0	2		/	Natuurlijke breuksteen
107	Nee	1	2	42	1	ROMMA	ROM	LE	VB	/	/			0	0	0	0	1		/	/
107	Nee	1	2	42	1	ROMMA	ROM	AW	KU	Kurkurne	/	1	200	0	1	0	0	1	Kamstreek	/	/
107	Nee	1	2	42	1	ROMMA	ROM	AW	TR	/	/	-25/-20	150	0	1	0	0	1	Kerfband; Ribbel	/	/
109	Nee	1	2	40	/	ROMMA	ROM	ORG	BOT DIER	/	/			0	0	0	0	1		/	kleinvee
109	Nee	1	2	40	/	ROMMA	ROM	BK	DP	Imbrex	/			0	0	0	0	1		/	/
109	Nee	1	2	40	/	ROMMA	ROM	BK	DP	Tegula	/			0	0	0	0	1		/	/
109	Nee	1	2	40	/	ROMMA	ROM	AW	GW	/	/			0	2	0	0	2		/	/
110	Nee	1	2	30	1	ROMMB	ROM	PL	/	/	/			0	0	0	1	1		/	/
110	Nee	1	2	30	1	ROMMB		ST	/	/	/			0	0	0	1	2		/	/
110	Nee	1	2	30	1	ROMMB		ST	/	/	/			0	0	0	1	1		/	Natuurlijk of bewerkt?
110	Nee	1	2	30	1	ROMMB	ROM	ORG	BOT DIER	/	/			0	0	0	0	10-25		/	klein en groot vee
110	Nee	1	2	30	1	ROMMB	ROM	BK	DP	Imbrex	/			0	0	0	0	1		/	/
110	Nee	1	2	30	1	ROMMB	ROM	BK	DP	Tegula	/			0	0	0	0	21		/	/
110	Nee	1	2	30	1	ROMMB	ROM	AW	GW	/	/			0	1	0	0	1		/	Oranje baksel
110	Nee	1	2	30	1	ROMMB	ROM	AW	GW	/	/			0	1	0	0	1		KL/MV	/
110	Nee	1	2	30	2	ROMMB	ROM	MET	FE	/	/			0	0	0	1	1		/	Sterk verroeste ijzerklomp: indet.
110	Nee	1	2	30	2	ROMMB	ROM	AW	GV	Beker	/			0	1	0	0	1	Kerfband; Techniek C	/	Matte zwarte verflaag, grijs met oranje kern
110	Nee	1	2	30	2	ROMMB	ROM	AW	GW	/	/			0	4	0	0	3		/	/
110	Nee	1	2	30	2	ROMMB	ROM	AW	RW	/	/			0	1	0	0	1	Gesmookt	/	/
110	Nee	1	2	30	2	ROMMB	ROM	AW	RW	Pot of kom	/	150	320/330	1	0	0	0	1		TO	Dekselgeul
110	Nee	1	2	30	1	ROMMB	ROM	AW	AM	Amfoor	DRES 20	25	250	0	1	0	0	1		ZS	/
110	Nee	1	2	30	1	ROMMB	ROM	AW	AM	Amfoor	GAUL 1-4	40	300	0	1	0	0	1		/	/
110	Nee	1	2	30	2	ROMMB	ROM	AW	AM	Amfoor	GAUL 1-4	40	300	0	1	0	0	1		/	/
110	Nee	1	2	30	1	ROMMB	ROM	AW	GV	Beker	NB 32	150	200/225	1	0	0	0	1	Techniek C	KL	Blinkende buitenzijde, oranje kern
110	Nee	1	2	30	1	ROMMB	ROM	AW	GV	Bord	ST 10	80	200/225	1	0	0	0	1	Techniek B	KL	/

Vondst	Staal	WP	Vlak	Spoor	Laag	Datering context	Periode	Materiaal	Soort	Vorm	Type	Datum begin	Datum eind	R	W	B	F	MAI	Versiering	Baksel	Opmerkingen
110	Nee	1	2	30	1	ROMMB	ROM	AW	GV	Bord	ST 10	80	200/225	0	0	1	0	1	Techniek B	KL	/
110	Nee	1	2	30	2	ROMMB	ROM	AW	RW	Pot	ST 203	150	300	1	0	0	0	1	Reducerend	/	/
110	Nee	1	2	30	2	ROMMB	ROM	AW	RW	Pot	ST 203	150	300	1	0	0	0	1	Gesmookt	TO	/
112	Nee	1	1	33	/	MID	MID	AW	INDET	/	/			0	0	1	0	1		/	Fragment van bandoor in oranje zandig baksel. Lokaal roodbeschilderd of MAAS?
112	Nee	1	1	33	/	MID		ST	KZ	/	/			0	0	0	0	1		/	/
112	Nee	1	1	33	/	MID	MID	AW	MAAS	/	/			0	1	0	0	1	Loodglazuur	MV-TG3	Spatten strooiglazuur
113	Nee	1	2	1	/		INDET	BK	/	/	/			0	0	0	1	1		/	Fragment van dakpan RECENT?
113	Nee	1	2	1	/			ST	/	/	/			0	0	0	0	7		/	Natuurlijke breuksteen
113	Nee	1	2	1	/		INDET	ORG	BOT DIER	/	/			0	0	0	0	10-25		/	o.a. rund
113	Nee	1	2	1	/		INDET	BK	DP	/	/			0	0	0	0	4		/	Fragment van dakpan RECENT?
113	Nee	1	2	1	/		ROM	BK	DP	Imbrex	/			0	0	0	0	2		/	/
113	Nee	1	2	1	/		ROM	BK	DP	Tegula	/			0	0	0	0	10-25		/	/
113	Nee	1	2	1	1		INDET	MET	FE	Nagel	/			0	0	0	3	3		/	Sterk verroeste nagels
114	Nee	1	2	20	1	ROMMB	ROM	ORG	BOT DIER	/	/			0	0	0	0	4		/	
114	Nee	1	2	20	1	ROMMB	ROM	MET	BR	Beslag	/			0	0	0	1	1		/	Uitgewerkt beslag
114	Nee	1	2	20	1	ROMMB	ROM	BK	DP	Tegula	/			0	0	0	0	2		/	/
114	Nee	1	2	20	1	ROMMB	ROM	MET	FE	Nagel	/			0	0	0	2	2		/	Sterk verroeste nagels
114	Nee	1	2	20	1	ROMMB	ROM	AW	GW	/	/			0	5	0	0	5	Gesmookt	/	/
114	Nee	1	2	20	1	ROMMB	ROM	AW	GW	/	/			0	0	3	0	3	Gesmookt	/	/
114	Nee	1	2	20	1	ROMMB	ROM	AW	GW	/	/			0	4	0	0	4		KL/MV	/
114	Nee	1	2	20	1	ROMMB	ROM	ST	KALK	Mozaïek	/			1	0	0	0	1		/	Wit mozaïeksteentje
114	Nee	1	2	20	1	ROMMB	ROM	LE	OVEN	/	/			0	0	0	0	25-100		/	Deels verglaasd oppervlak
114	Nee	1	2	20	1	ROMMB	ROM	AW	RW	/	/			0	9	0	0	9		/	/
114	Nee	1	2	20	1	ROMMB	ROM	AW	MT	Beker	/	200	350	0	2	0	0	1	Kerfband; Techniek D	TR	/
114	Nee	1	2	20	1	ROMMB	ROM	AW	TN	/	/	-25/-20	150	0	0	1	0	1		/	Standring
114	Nee	1	2	20	1	ROMMB	ROM	AW	TR	/	/	-25/-20	150	0	1	0	0	1	Kerfband	/	/
114	Nee	1	2	20	1	ROMMB	ROM	AW	IN	/	/	50		1	0	0	0	1	Deklaag wit	TO	Rand van wrijfschaal of amfoor. Binnenzijde

Vondst	Staal	WP	Vlak	Spoor	Laag	Datering context	Periode	Materiaal	Soort	Vorm	Type	Datum begin	Datum eind	R	W	B	F	MAI	Versiering	Baksel	Opmerkingen
																					niet bewaard.
114	Nee	1	2	20	1	ROMMB	ROM	AW	IN	/	/	50		1	0	0	0	1	Deklaag wit	TO	Rand van wrijfschaal of bord. Buitenzijde niet bewaard.
114	Nee	1	2	20	1	ROMMB	ROM	AW	RW	/	/	50	320/330	0	12	0	0	3	Deklaag wit	TO	/
114	Nee	1	2	20	1	ROMMB	ROM	AW	RW	/	/	50	320/330	0	0	1	0	1	Gesmookt	TO	/
114	Nee	1	2	20	1	ROMMB	ROM	AW	RW	/	/	50	320/330	0	12	0	0	3	Deklaag wit	TO	/
114	Nee	1	2	20	1	ROMMB	ROM	AW	RW	/	/	50	320/330	0	14	0	0	14	Gesmookt	TO	/
114	Nee	1	2	20	1	ROMMB	ROM	AW	RW	/	/	50	320/330	0	2	0	0	2	Deklaag oranje/rood; Reducerend	TO	Volledig gereduceerde doorsnede, maar zeer fel oranje binnenzijde en buitenzijde.
114	Nee	1	2	30	1	ROMMB	ROM	BK	DP	Imbrex	/			0	0	0	0	2		/	/
114	Nee	1	2	20	1	ROMMB	ROM	AW	RW	Kruik	Haspengouws	ca. 150	320/330	1	0	0	0	1	Deklaag wit	TO	Onderrand breder dan bovenrand, oor sluit direct aan op rand. Diameter 3,5 cm. Lijkt meest op VV 426
114	Nee	1	2	20	1	ROMMB	ROM	AW	GW	Bord	ST 218			3	0	0	0	3	Gesmookt	/	Vermoedelijk Tongers, kleine fragmenten
114	Nee	1	2	20	1	ROMMB	ROM	AW	GW	Bord	ST 218	50	320/330	1	0	1	0	1		TO	Donkeroranje baksel. Misbaksel. Gebarsten
114	Nee	1	2	20	1	ROMMB	ROM	AW	RW	Deksel	ST 219	50	320/330	1	0	0	0	1	Gesmookt	TO	Rand halfrond verdikt aan bovenzijde
114	Nee	1	2	20	1	ROMMB	ROM	AW	RW	Beker	VV 526	175	250	1	0	0	0	1	Reducerend	TO	Versinterd. Gebarsten. Misbaksel. Groot formaat
115	Ja	1	2	20	1	ROMMB	ROM	LE	OVEN	/	/			0	0	0	0	25-100		/	/
116	Nee	1	2	3	2		ROM	BK	DP	/	/			0	0	0	0	1		/	Fragment van een dakpan
116	Nee	1	2	20	3	ROMMB		ST	/	/	/			0	0	0	0	1		/	Paramentsteen
116	Nee	1	2	20	3	ROMMB	ROM	MET	FE	Nagel	/			0	0	0	1	1		/	Sterk verroeste nagel
116	Nee	1	2	20	3	ROMMB	ROM	AW	GW	/	/			0	1	0	0	1		MV	/
116	Nee	1	2	20	3	ROMMB	ROM	AW	RW	/	/			0	9	1	0	1		/	Bruin baksel, gat in bodem. Mogelijk Tongers
116	Nee	1	2	20	3	ROMMB	ROM	AW	RW	/	/			0	12	2	0	1		/	Bruin baksel
116	Nee	1	2	20	3	ROMMB	ROM	AW	RW	Pot of kom	/	150		1	0	0	0	1		TO?	Oranje baksel, dekselgeul, diameter 16 cm
116	Nee	1	2	20	3	ROMMB	ROM	AW	RW	/	/	50	320/330	0	4	0	0	4	Gesmookt	TO	/
116	Nee	1	2	20	3	ROMMB	ROM	AW	RW	/	/	50	320/330	0	0	1	0	1	Gesmookt	TO	/

Vondst	Staal	WP	Vlak	Spoor	Laag	Datering context	Periode	Materiaal	Soort	Vorm	Type	Datum begin	Datum eind	R	W	B	F	MAI	Versiering	Baksel	Opmerkingen
116	Nee	1	2	20	3	ROMMB	ROM	AW	RW	/	/	50	320/330	0	0	1	0	1	Gesmookt	TO	/
116	Nee	1	2	20	3	ROMMB	ROM	AW	RW	Honingpot	/	50		1	0	0	0	1		TO	Kort tweeledig oor. Misbaksel. Dekselgeul. Diameter 13 cm. Geen vergelijkbare ex. bij Tongers aardewerk of bij VV. Twee groeven bij oor
116	Nee	1	2	20	3	ROMMB	ROM	AW	GW	/	/	80		0	1	0	0	1		KL	/
117	Nee	1	2	7	2A	ROMMB	ROM	AW	AM	Amfoor	/			0	1	0	0	1		/	Beige baksel, veel mica, mogelijk Marseille
117	Nee	1	2	7	2A	ROMMB	ROM	ORG	BOT DIER	/	/			0	0	0	0	4		/	o.a. geit of schaap
117	Nee	1	2	7	2A	ROMMB	ROM	BK	DP	Imbrex	/			0	0	0	0	3		/	/
117	Nee	1	2	7	2A	ROMMB	ROM	BK	DP	Tegula	/			0	0	0	0	6		/	/
117	Nee	1	2	7	2A	ROMMB	ROM	MET	FE	Nagel	/			0	0	0	1	1		/	Sterk verroeste nagel
117	Nee	1	2	7	2A	ROMMB	ROM	AW	GB	/	/			0	8	0	0	6		/	Oranje tot lichtbruine baksels
117	Nee	1	2	7	2A	ROMMB	ROM	AW	GW	/	/			0	1	0	0	1	Gesmookt	/	/
117	Nee	1	2	7	2A	ROMMB	ROM	AW	GW	/	/			0	2	4	0	1		/	Oranje zandig baksel met beige buitenzijden. Vermoedelijk bodem van tuitpot
117	Nee	1	2	7	2A	ROMMB	ROM	AW	GW	/	/			0	8	4	0	1	Deklaag oranje/rood	/	Beige baksel, donkeroranje verflaag, enkel aan buitenzijde
117	Nee	1	2	7	2A	ROMMB	ROM	AW	GW	/	/			0	18	0	0	18		/	Beige tot oranje baksels
117	Nee	1	2	7	2A	ROMMB	ROM	AW	GW	Honingpot	/			1	0	0	0	1		/	Met geultje, kort tweeledig oor op schouder
117	Nee	1	2	7	2A	ROMMB	ROM	BK	LEEMBRIK	/	/			0	0	0	1	1		/	Fragment van leembrik voor oven met indruk van hondenpoot
117	Nee	1	2	7	2A	ROMMB	ROM	AW	MO	Wrijfschaal	/			1	0	0	0	1		/	Klein fragment, type niet te bepalen
117	Nee	1	2	7	2A	ROMMB	ROM	LE	OVEN	/	/			0	0	0	0	25-100		/	Deels verglaasd oppervlak
117	Nee	1	2	7	2A	ROMMB	ROM	AW	TS	Wrijfschaal	/			0	1	0	0	1		/	Geen deklaag meer aan binnenzijde
117	Nee	1	2	7	2A	ROMMB	ROM	AW	RW	Pot of kom	/	150	320/330	1	0	0	0	1	Gesmookt	TO	Dekselgeul met lijst. Randdiameter 18 cm
117	Nee	1	2	7	2A	ROMMB	ROM	AW	RW	Pot of kom	/	150	320/330	1	0	0	0	1	Gesmookt	TO	Dekselgeul met lijst. Randdiameter 35 cm

Vondst	Staal	WP	Vlak	Spoor	Laag	Datering context	Periode	Materiaal	Soort	Vorm	Type	Datum begin	Datum eind	R	W	B	F	MAI	Versiering	Baksel	Opmerkingen
117	Nee	1	2	7	2A	ROMMB	ROM	AW	RW	Pot of kom	/	150	320/330	1	0	0	0	1	Deklaag oranje/rood; Reducerend	TO	Misbaksel. Donkergrijs baksel met feloranje buitenzijde. Dekselgeul met lijst. Randdiameter niet te bepalen
117	Nee	1	2	7	2A	ROMMB	ROM	AW	RW	Pot of kom	/	150	320/330	3	0	0	0	1		TO	Misbaksel. Dekselgeul zonder lijst. Randdiameter 22 cm
117	Nee	1	2	7	2A	ROMMB	ROM	AW	GW	/	/	50	320/330	0	2	0	0	2	Gesmookt	TO	/
117	Nee	1	2	7	2A	ROMMB	ROM	AW	RW	/	/	50	320/330	0	0	3	0	3	Gesmookt	TO	Diameter bodem niet te bepalen. Te hard gebakken, oranje
117	Nee	1	2	7	2A	ROMMB	ROM	AW	RW	/	/	50	320/330	0	0	1	0	1	Gesmookt	TO	Diameter bodem niet te bepalen
117	Nee	1	2	7	2A	ROMMB	ROM	AW	RW	/	/	50	320/330	0	57	0	0	57	Gesmookt	TO	Gesmookt binnen- en buitenzijde
117	Nee	1	2	7	2A	ROMMB	ROM	AW	RW	/	/	50	320/330	0	0	2	0	2	Gesmookt	TO	Diameter bodem 4,5 cm.
117	Nee	1	2	7	2A	ROMMB	ROM	AW	RW	/	/	50	320/330	0	1	1	0	1	Gesmookt	TO	Diameter bodem 7,5 cm.
117	Nee	1	2	7	2A	ROMMB	ROM	AW	RW	/	/	50	320/330	0	0	2	0	2	Gesmookt	TO	Diameter bodem 7,5 cm.
117	Nee	1	2	7	2A	ROMMB	ROM	AW	RW	/	/	50	320/330	0	0	8	0	8	Gesmookt	TO	Diameter bodem niet te bepalen
117	Nee	1	2	7	2A	ROMMB	ROM	AW	RW	/	/	50	320/330	0	51	0	0	51	Gesmookt	TO	Gesmookt enkel buitenzijde
117	Nee	1	2	7	2A	ROMMB	ROM	AW	RW	/	/	50	320/330	0	0	1	0	1	Gesmookt	TO	Diameter bodem 6,8 cm.
117	Nee	1	2	7	2A	ROMMB	ROM	AW	RW	/	/	50	320/330	0	13	0	0	13	Deklaag oranje/rood; Reducerend	TO	Oranje laag aan binnen- en buitenzijde
117	Nee	1	2	7	2A	ROMMB	ROM	AW	RW	/	/	50	320/330	0	2	0	0	1	Deklaag oranje/rood; Reducerend	TO	Oranje laag enkel aan buitenzijde
117	Nee	1	2	7	2A	ROMMB	ROM	AW	RW	/	/	50	320/330	0	18	0	0	18	Reducerend	TO	Te hard gebakken maar nog niet oranje
117	Nee	1	2	7	2A	ROMMB	ROM	AW	RW	/	/	50	320/330	1	0	0	0	0	Reducerend	TO	Om tussen potten in oven te plaatsen, verdikte rand, versinterd, gaten in
117	Nee	1	2	7	2A	ROMMB	ROM	AW	RW	/	/	50	320/330	0	0	1	0	1	Gesmookt	TO	Diameter bodem 8 cm. Te hard gebakken, oranje
117	Nee	1	2	7	2A	ROMMB	ROM	AW	RW	Deksel	/	50	320/330	0	0	1	0	1	Gesmookt	TO	/
117	Nee	1	2	7	2A	ROMMB	ROM	AW	RW	Kom	/	50		1	0	0	0	1		TO	Vermoedelijk kommetje VV 537
117	Nee	1	2	7	2A	ROMMB	ROM	AW	GW	Beker	cfr. ST 4			2	2	0	0	1	Gesmookt	TO	/

Vondst	Staal	WP	Vlak	Spoor	Laag	Datering context	Periode	Materiaal	Soort	Vorm	Type	Datum begin	Datum eind	R	W	B	F	MAI	Versiering	Baksel	Opmerkingen
117	Nee	1	2	7	2A	ROMMB	ROM	AW	GW	Beker	NB 32	150		2	0	0	0	1	Kerfband	/	Oranje baksel, weinig inclusies
117	Nee	1	2	7	2A	ROMMB	ROM	AW	GW	Beker	NB 32	150		0	1	0	0	1	Gesmookt; Kerfband	/	Beigeroze baksel, bruin gesmookt
117	Nee	1	2	7	2A	ROMMB	ROM	AW	GW	Beker	NB 33	200	350	1	3	0	0	1	Kerfband	/	Donkeroranje baksel
117	Nee	1	2	7	2A	ROMMB	ROM	AW	GV	Bord	ST 10	80	200/225	0	0	1	0	1	Techniek B	KL	/
117	Nee	1	2	7	2A	ROMMB	ROM	AW	RW	Pot	ST 201 A	50	320/330	1	0	0	0	1	Gesmookt	TO	Randdiameter 12 cm
117	Nee	1	2	7	2A	ROMMB	ROM	AW	RW	Pot	ST 201 A	50	320/330	1	0	0	0	1	Gesmookt	TO	Randdiameter 15 cm
117	Nee	1	2	7	2A	ROMMB	ROM	AW	RW	Pot	ST 201 A	50	320/330	1	0	0	0	1	Gesmookt	TO	Randdiameter 16 cm
117	Nee	1	2	7	2A	ROMMB	ROM	AW	GW	Bord	ST 218			2	0	0	0	1	Gesmookt	/	/
117	Nee	1	2	7	2A	ROMMB	ROM	AW	RW	Deksel	ST 219	50	320/330	2	0	1	0	1	Gesmookt	TO	Rand bovenaan halfrond verdikt. Misbaksel. Randdiameter 16 cm
117	Nee	1	2	7	2A	ROMMB	ROM	AW	RW	Deksel	ST 219	50	320/330	1	0	0	0	1	Gesmookt	TO	Rand bovenaan halfrond verdikt. Randdiameter 20 cm
117	Nee	1	2	7	2A	ROMMB	ROM	AW	RW	Deksel	ST 219	50	320/330	1	0	0	0	1	Gesmookt	TO	Rand bovenaan halfrond verdikt. Randdiameter niet te bepalen
117	Nee	1	2	7	2A	ROMMB	ROM	AW	RW	Deksel	ST 219	50	320/330	1	0	1	0	1	Gesmookt	TO	Rand bovenaan halfrond verdikt. Misbaksel. Randdiameter 16 cm
117	Nee	1	2	7	2A	ROMMB	ROM	AW	GW	Tuitpot - cultusaardewerk	TI TP1			0	6	0	0	0		/	Oog met wimpers. Lichtoranje zandig baksel met beige buitenkanten. Randdiameter 22 cm
117	Nee	1	2	7	2A	ROMMB	ROM	AW	RW	Pot	VV 479	150	300	1	0	0	0	1	Gesmookt	TO	Dekselgeul met lijst. Randdiameter 18 cm
117	Nee	1	2	7	2A	ROMMB	ROM	AW	RW	Pot	VV 479	150	300	1	0	0	0	0	Gesmookt	TO	Dekselgeul met lijst. Randdiameter 20 cm.
117	Nee	1	2	7	2A	ROMMB	ROM	AW	RW	Pot	VV 479	150	300	3	0	0	0	1		TO	Misbaksel. Dekselgeul met lijst. Randdiameter 16 cm
117	Nee	1	2	7	2A	ROMMB	ROM	AW	RW	Pot	VV 479	150	300	1	0	0	0	1	Deklaag oranje/rood; Reducerend	TO	Misbaksel. Donkergrijs baksel met feloranje buitenzijde. Dekselgeul met lijst. Randdiameter 17 cm
117	Nee	1	2	7	2A	ROMMB	ROM	AW	RW	Pot	VV 479	150	300	1	0	0	0	1	Gesmookt	TO	Dekselgeul met lijst. Randdiameter 16 cm
117	Nee	1	2	7	2A	ROMMB	ROM	AW	RW	Pot	VV 479	150	300	1	0	0	0	0	Gesmookt	TO	Dekselgeul met lijst. Randdiameter 17 cm

Vondst	Staal	WP	Vlak	Spoor	Laag	Datering context	Periode	Materiaal	Soort	Vorm	Type	Datum begin	Datum eind	R	W	B	F	MAI	Versiering	Baksel	Opmerkingen
117	Nee	1	2	7	2A	ROMMB	ROM	AW	RW	Pot	VV 479	150	300	1	0	0	0	1	Gesmookt	TO	Dekselgeul met lijst. Randdiameter 23 cm
117	Nee	1	2	7	2A	ROMMB	ROM	AW	RW	Kom	VV 508	175	270	3	0	0	0	1	Gesmookt	TO	Dekselgeul zonder lijst. Randdiameter 14 cm
117	Nee	1	2	7	2A	ROMMB	ROM	AW	RW	Kom	VV 508-510	175	270	1	0	0	0	1		TO	Dekselgeul zonder lijst. Randdiameter 15 cm
117	Nee	1	2	7	2A	ROMMB	ROM	AW	RW	Beker	VV 526	175	250	3	0	0	0	3	Gesmookt	TO	Randdiameter niet te bepalen
117	Nee	1	2	7	2A	ROMMB	ROM	AW	RW	Beker	VV 526	175	250	1	0	0	0	1	Gesmookt	TO	Misbaksel. Randdiameter 15 cm
117	Nee	1	2	7	2A	ROMMB	ROM	AW	RW	Beker	VV 526	175	250	1	0	0	0	0	Gesmookt	TO	Randdiameter 13 cm
117	Nee	1	2	7	2A	ROMMB	ROM	AW	RW	Beker	VV 526	175	250	1	0	0	0	1	Gesmookt	TO	Randdiameter 12 cm
117	Nee	1	2	7	2A	ROMMB	ROM	AW	RW	Beker	VV 526	175	250	2	0	0	0	1	Gesmookt	TO	Randdiameter 16 cm
117	Nee	1	2	7	2A	ROMMB	ROM	AW	RW	Beker	VV 526	175	250	3	0	0	0	1	Gesmookt	TO	Randdiameter 9,5 cm
117	Nee	1	2	7	2A	ROMMB	ROM	AW	RW	Beker	VV 526	175	250	2	0	0	0	1	Oxiderend	TO	Randdiameter 14 cm
118	Nee	1	2	7	2B	ROMMB	ROM	BK	DP	Tegula	/			0	0	0	0	3		/	/
118	Nee	1	2	7	2B	ROMMB	ROM	AW	GW	/	/			0	4	0	0	4		/	Beige tot lichtoranje baksels
118	Nee	1	2	7	2B	ROMMB	ROM	AW	GW	Bord	/	50		0	0	1	0	0	Deklaag wit; Gesmookt	TO	/
118	Nee	1	2	7	2B	ROMMB	ROM	AW	RW	/	/	50	320/330	0	0	1	0	1	Gesmookt	TO	Diameter bodem 6,2 cm
118	Nee	1	2	7	2B	ROMMB	ROM	AW	RW	/	/	50	320/330	0	11	0	0	11	Deklaag oranje/rood; Reducerend	TO	Oranje laag binnen-en buitenkant, te hard gebakken
118	Nee	1	2	7	2B	ROMMB	ROM	AW	RW	/	/	50	320/330	0	2	0	0	2	Reducerend	TO	Te hard gebakken
118	Nee	1	2	7	2B	ROMMB	ROM	AW	RW	/	/	50	320/330	0	11	0	0	11	Gesmookt	TO	Gesmookt enkel buitenzijde
118	Nee	1	2	7	2B	ROMMB	ROM	AW	RW	/	/	50	320/330	0	8	0	0	8	Gesmookt	TO	Gesmookt binnen- en buitenzijde, grijze kern en rode buitenkanten
118	Nee	1	2	7	2B	ROMMB	ROM	AW	RW	/	/	50	320/330	0	1	3	0	1	Deklaag oranje/rood; Reducerend	TO	Oranje laag binnen-en buitenkant, te hard gebakken
118	Nee	1	2	7	2B	ROMMB	ROM	AW	RW	Bord	/	50		3	0	1	0	1	Gesmookt	TO	Randdiameter 35 cm. Grote fragmenten
118	Nee	1	2	7	2B	ROMMB	ROM	AW	GW	Beker	NB 33	200	350	0	1	0	0	1	Kerfband	/	Donkeroranje baksel
118	Nee	1	2	7	2B	ROMMB	ROM	AW	GW	Tuitpot - cultusaardewerk	TI TP1			1	2	0	0	0		/	Oog met wimpers. Lichtoranje zandig baksel met beige buitenkanten. Randdiameter 22 cm
118	Nee	1	2	7	2B	ROMMB	ROM	AW	MO	Wrijfschaal	VV 352-353	200	300	1	0	0	0	1		/	Groef aan bovenzijde. Lichtoranje baksel, beige buitenzijden

Vondst	Staal	WP	Vlak	Spoor	Laag	Datering context	Periode	Materiaal	Soort	Vorm	Type	Datum begin	Datum eind	R	W	B	F	MAI	Versiering	Baksel	Opmerkingen
118	Nee	1	2	7	2B	ROMMB	ROM	AW	RW	Pot	VV 479	150	300	1	0	0	0	1	Gesmookt	TO	Dekselgeul met lijst. Randdiameter 16 cm
118	Nee	1	2	7	2B	ROMMB	ROM	AW	RW	Pot	VV 479	150	300	1	0	0	0	1	Gesmookt	TO	Dekselgeul met lijst. Randdiameter 17 cm
118	Nee	1	2	7	2B	ROMMB	ROM	AW	RW	Kom	VV 508	175	270	1	0	0	0	1	Gesmookt	TO	Dekselgeul met lijst. Randdiameter niet te bepalen
118	Nee	1	2	7	2B	ROMMB	ROM	AW	RW	Beker	VV 526	175	250	3	0	0	0	1	Gesmookt	TO	Randdiameter 12 cm
118	Nee	1	2	7	2B	ROMMB	ROM	AW	RW	Beker	VV 526	175	250	3	0	0	0	1	Gesmookt	TO	Randdiameter 10 cm
118	Nee	1	2	7	2B	ROMMB	ROM	AW	RW	Beker	VV 526	175	250	1	0	0	0	1	Oxiderend	TO	Geen verdikking aan binnenzijde
118	Nee	1	2	7	2B	ROMMB	ROM	AW	RW	Beker	VV 526	175	250	1	0	0	0	0	Gesmookt	TO	Randdiameter 13 cm
119	Nee	1	2	7	2C	ROMMB	ROM	ORG	BOT DIER	/	/			0	0	0	0	3		/	
119	Nee	1	2	7	2C	ROMMB	ROM	MET	FE	Nagel	/			0	0	0	2	2		/	Sterk verroeste nagels
119	Nee	1	2	7	2C	ROMMB	ROM	AW	GW	Bord	/			0	1	0	0	1	Gesmookt	/	Oranje baksel met beige kern
119	Nee	1	2	7	2C	ROMMB	ROM	AW	MO	Wrijfschaal	/			0	2	0	0	1		/	Zwaar verbrand, geen Tongers baksel
119	Nee	1	2	7	2C	ROMMB	ROM	LE	OVEN	/	/			0	0	0	0	3		/	Deels verglaasd oppervlak
119	Nee	1	2	7	2C	ROMMB	ROM	AW	RW	Pot of kom	/	150	320/330	1	0	0	0	1	Gesmookt	TO	Dekselgeul met lijst. Randdiameter 22 cm
119	Nee	1	2	7	2C	ROMMB	ROM	AW	RW	Pot of kom	/	150	320/330	2	0	0	0	2	Gesmookt	TO	Dekselgeul met lijst. Randdiameter niet te bepalen
119	Nee	1	2	7	2C	ROMMB	ROM	AW	RW	Pot of kom	/	150	320/330	1	0	0	0	1	Deklaag oranje/rood; Reducerend	TO	Misbaksel. Dekselgeul met lijst. Randdiameter niet te bepalen
119	Nee	1	2	7	2C	ROMMB	ROM	AW	GW	Beker	/	50		0	0	2	0	2	Deklaag wit; Gesmookt	TO	/
119	Nee	1	2	7	2C	ROMMB	ROM	AW	GW	Bord	/	50		0	0	1	0	1	Deklaag wit; Gesmookt	TO	/
119	Nee	1	2	7	2C	ROMMB	ROM	AW	GW	Bord	/	50		0	0	1	0	1	Deklaag wit; Gesmookt	TO	/
119	Nee	1	2	7	2C	ROMMB	ROM	AW	GW-MA	/	/	50		0	5	0	0	1	Beschildering; Deklaag wit	TO	Witte deklaag met oranje gemarmerde beschildering
119	Nee	1	2	7	2C	ROMMB	ROM	AW	RW	/	/	50	320/330	0	0	1	0	0	Gesmookt	TO	Diameter bodem niet te bepalen
119	Nee	1	2	7	2C	ROMMB	ROM	AW	RW	/	/	50	320/330	0	18	0	0	18	Gesmookt	TO	Gesmookt binnen- en buitenzijde, grijze kern en rode buitenkanten
119	Nee	1	2	7	2C	ROMMB	ROM	AW	RW	/	/	50	320/330	0	0	1	0	1	Reducerend	TO	Te hard gebakken
119	Nee	1	2	7	2C	ROMMB	ROM	AW	RW	/	/	50	320/330	0	22	0	0	22	Reducerend	TO	Te hard gebakken

Vondst	Staal	WP	Vlak	Spoor	Laag	Datering context	Periode	Materiaal	Soort	Vorm	Type	Datum begin	Datum eind	R	W	B	F	MAI	Versiering	Baksel	Opmerkingen
119	Nee	1	2	7	2C	ROMMB	ROM	AW	RW	/	/	50	320/330	0	6	0	0	1	Gesmookt	TO	Dikke scherven, te hard gebakken
119	Nee	1	2	7	2C	ROMMB	ROM	AW	RW	/	/	50	320/330	0	62	0	0	62	Gesmookt	TO	Gesmookt enkel buitenzijde
119	Nee	1	2	7	2C	ROMMB	ROM	AW	RW	/	/	50	320/330	0	20	0	0	20	Deklaag oranje/rood; Reducerend	TO	Oranje laag binnen-en buitenkant, te hard gebakken
119	Nee	1	2	7	2C	ROMMB	ROM	AW	RW	/	/	50	320/330	0	0	0	1	1	Gesmookt	TO	tweeledig oor
119	Nee	1	2	7	2C	ROMMB	ROM	AW	RW	/	/	50	320/330	0	2	0	0	2	Deklaag wit	TO	/
119	Nee	1	2	7	2C	ROMMB	ROM	AW	RW	/	/	50	320/330	0	1	0	0	1	Deklaag wit	TO	Hals van kan of kruik met rechte rand
119	Nee	1	2	7	2C	ROMMB	ROM	AW	RW	/	/	50	320/330	0	0	1	0	1	Gesmookt	TO	Diameter bodem 6 cm
119	Nee	1	2	7	2C	ROMMB	ROM	AW	RW	/	/	50	320/330	0	0	1	0	1	Gesmookt	TO	Diameter bodem 4,8 cm
119	Nee	1	2	7	2C	ROMMB	ROM	AW	RW	/	/	50	320/330	0	0	3	0	3	Gesmookt	TO	Diameter bodem niet te bepalen
119	Nee	1	2	7	2C	ROMMB	ROM	AW	RW	/	/	50	320/330	0	0	1	0	1	Gesmookt	TO	Diameter bodem 4,6 cm
119	Nee	1	2	7	2C	ROMMB	ROM	AW	RW	/	/	50	320/330	0	23	0	0	23	Gesmookt	TO	Gesmookt binnen- en buitenzijde
119	Nee	1	2	7	2C	ROMMB	ROM	AW	RW	/	/	50	320/330	0	3	1	0	1	Gesmookt	TO	Diameter bodem 6,8 cm
119	Nee	1	2	7	2C	ROMMB	ROM	AW	RW	/	/	50	320/330	0	0	1	0	1		TO	/
119	Nee	1	2	7	2C	ROMMB	ROM	AW	RW	/	/	50	320/330	0	1	0	0	1	Deklaag oranje/rood; Reducerend	TO	Oranje laag binnen-en buitenkant, te hard gebakken, scheur
119	Nee	1	2	7	2C	ROMMB	ROM	AW	RW	Bord	/	50		0	0	1	0	1	Gesmookt	TO	Diameter bodem niet te bepalen
119	Nee	1	2	7	2C	ROMMB	ROM	AW	GV	Beker	/	80		0	1	0	0	1	Techniek B	KL	/
119	Nee	1	2	7	2C	ROMMB	ROM	AW	GW	Bord	ST 218	50	320/330	1	0	0	0	1	Deklaag wit; Gesmookt	TO	Randdiameter 16 cm
119	Nee	1	2	7	2C	ROMMB	ROM	AW	RW	Deksel	ST 219	50	320/330	1	0	0	0	1	Gesmookt	TO	Rand bovenaan halfrond verdikt. Randdiameter niet te bepalen
119	Nee	1	2	7	2C	ROMMB	ROM	AW	RW	Deksel	ST 219	50	320/330	1	0	1	0	1	Gesmookt	TO	Rand bovenaan halfrond verdikt. Randdiameter 23 cm
119	Nee	1	2	7	2C	ROMMB	ROM	AW	GW	Tuitpot - cultusaardewerk	TI TP1			2	1	0	0	1		/	Oog met wimpers. Lichtoranje zandig baksel met beige buitenkanten. Randdiameter 22 cm
119	Nee	1	2	7	2C	ROMMB	ROM	AW	RW	Pot	VV 479	150	300	2	0	0	0	1	Gesmookt	TO	Dekselgeul met lijst. Randdiameter 19 cm
119	Nee	1	2	7	2C	ROMMB	ROM	AW	RW	Pot	VV 479	150	300	1	0	0	0	1	Deklaag oranje/rood; Reducerend	TO	Misbaksel. Dekselgeul met lijst. Randdiameter 19 cm

Vondst	Staal	WP	Vlak	Spoor	Laag	Datering context	Periode	Materiaal	Soort	Vorm	Type	Datum begin	Datum eind	R	W	B	F	MAI	Versiering	Baksel	Opmerkingen
119	Nee	1	2	7	2C	ROMMB	ROM	AW	RW	Pot	VV 479	150	300	1	0	0	0	1	Gesmookt	TO	Dekselgeul met lijst. Randdiameter 24 cm
119	Nee	1	2	7	2C	ROMMB	ROM	AW	RW	Pot	VV 479	150	300	1	0	0	0	1	Gesmookt	TO	Misbaksel. Dekselgeul met lijst. Randdiameter 20 cm
119	Nee	1	2	7	2C	ROMMB	ROM	AW	RW	Pot	VV 479	150	300	1	0	0	0	1	Gesmookt	TO	Dekselgeul met lijst. Randdiameter 13 cm
119	Nee	1	2	7	2C	ROMMB	ROM	AW	RW	Pot	VV 479	150	300	1	0	0	0	1	Gesmookt	TO	Dekselgeul met lijst. Randdiameter 16 cm
119	Nee	1	2	7	2C	ROMMB	ROM	AW	RW	Pot	VV 479	150	300	1	0	0	0	1	Reducerend	TO	Misbaksel. Dekselgeul met lijst. Randdiameter 27 cm
119	Nee	1	2	7	2C	ROMMB	ROM	AW	RW	Pot	VV 479	150	300	1	0	0	0	1	Gesmookt	TO	Misbaksel. Dekselgeul met lijst. Randdiameter 17 cm
119	Nee	1	2	7	2C	ROMMB	ROM	AW	RW	Pot	VV 479	150	300	2	0	0	0	1	Gesmookt	TO	Dekselgeul met lijst. Randdiameter 13 cm
119	Nee	1	2	7	2C	ROMMB	ROM	AW	GW	Beker	VV 526	175	250	1	0	0	0	1	Deklaag wit; Gesmookt	TO	Randdiameter 8 cm
119	Nee	1	2	7	2C	ROMMB	ROM	AW	GW	Beker	VV 526	175	250	2	0	0	0	1	Deklaag wit; Gesmookt	TO	Randdiameter niet te bepalen
119	Nee	1	2	7	2C	ROMMB	ROM	AW	RW	Beker	VV 526	175	250	1	0	0	0	1	Gesmookt	TO	Randdiameter 8 cm
119	Nee	1	2	7	2C	ROMMB	ROM	AW	RW	Beker	VV 526	175	250	2	0	0	0	1	Gesmookt	TO	Randdiameter 13 cm
119	Nee	1	2	7	2C	ROMMB	ROM	AW	RW	Beker	VV 526	175	250	1	0	0	0	1	Gesmookt	TO	Randdiameter 14 cm
119	Nee	1	2	7	2C	ROMMB	ROM	AW	RW	Beker	VV 526	175	250	2	0	0	0	1	Gesmookt	TO	Randdiameter 14 cm
119	Nee	1	2	7	2C	ROMMB	ROM	AW	RW	Beker	VV 526	175	250	1	0	0	0	1	Gesmookt	TO	Randdiameter 7 cm
119	Nee	1	2	7	2C	ROMMB	ROM	AW	RW	Beker	VV 526	175	250	2	0	0	0	1	Gesmookt	TO	Randdiameter 15 cm
119	Nee	1	2	7	2C	ROMMB	ROM	AW	RW	Beker	VV 526	175	250	2	0	0	0	1	Gesmookt	TO	Randdiameter 8 cm
119	Nee	1	2	7	2C	ROMMB	ROM	AW	RW	Beker	VV 526	175	250	2	1	1	0	1	Gesmookt	TO	Randdiameter 7 cm
119	Nee	1	2	7	2C	ROMMB	ROM	AW	RW	Beker	VV 526	175	250	1	0	0	0	1	Gesmookt	TO	Randdiameter niet te bepalen
120	Nee	1	2	7	2	ROMMB	ROM	AW	RW	Pot	/	150	320/330	4	18	0	2	1	Reducerend	TO	Pot met gaten en dekselgeul: ongeveer 28 cm hoog, 16 cm breed
120	Nee	1	2	7	2	ROMMB	ROM	AW	RW	Kom	VV 508	175	270	1	0	0	0	1		/	Dekselgeul zonder lijst. Randdiameter 14 cm. ca. 6,5 cm hoog
120	Nee	1	2	7	2	ROMMB	ROM	AW	RW	Beker	VV 526	175	250	1	0	0	0	1		/	Randdiameter 7,5 cm. Hoogte 10 cm. Gebarsten
121	Nee	1	2	19	/	ROM	ROM	AW	TN	/	/	-25/-20	150	0	3	0	0	1		/	/
122	Nee	1	2	27	1	ROMMB	ROM	ORG	BOT DIER	/	/			0	0	0	0	1		/	rund

Vondst	Staal	WP	Vlak	Spoor	Laag	Datering context	Periode	Materiaal	Soort	Vorm	Type	Datum begin	Datum eind	R	W	B	F	MAI	Versiering	Baksel	Opmerkingen
122	Nee	1	2	27	1	ROMMB	ROM	MET	FE	Nagel	/			0	0	0	1	1		/	Sterk verroeste nagel
122	Nee	1	2	27	1	ROMMB	ROM	AW	AM	Amfoor	GAUL 1-4	40	300	0	1	0	0	1		ZG	/
123	Nee	1	2	10	2	ROMMB		ST	/	/	/			0	0	0	0	1		/	Natuurlijke breuksteen
123	Nee	1	2	10	2	ROMMB	ROM	ORG	BOT DIER	/	/			0	0	0	0	13		/	o.a. varken en groot vee
123	Nee	1	2	10	2	ROMMB	ROM	BK	DP	Imbrex	/			0	0	0	0	6		/	/
123	Nee	1	2	10	2	ROMMB	ROM	BK	DP	Tegula	/			0	0	0	0	12		/	/
123	Nee	1	2	10	2	ROMMB	ROM	MET	FE	Nagel	/			0	0	0	3	3		/	Sterk verroeste nagels
123	Nee	1	2	10	2	ROMMB	ROM	AW	GV	Beker	/			0	1	0	0	1	Kerfband; Techniek B	/	Verflaag zo goed als volledig afgesleten, geen Keuls
123	Nee	1	2	10	2	ROMMB	ROM	AW	GW	/	/			0	0	1	0	1		/	Beige baksel
123	Nee	1	2	10	2	ROMMB	ROM	AW	GW	/	/			0	0	0	1	1		/	Tweeledig oor, beige baksel
123	Nee	1	2	10	2	ROMMB	ROM	AW	GW	/	/			0	4	0	0	4	Gesmookt	/	Beige tot lichtoranje baksels
123	Nee	1	2	10	2	ROMMB	ROM	AW	GW	/	/			0	26	0	0	26		/	Beige tot lichtoranje baksel
123	Nee	1	2	10	2	ROMMB	ROM	AW	GW	Beker	/			0	4	0	0	4	Gesmookt; Kerfband	/	Beige tot lichtoranje baksels
123	Nee	1	2	10	2	ROMMB	ROM	AW	GW	Beker	/			0	3	0	0	3	Kerfband	/	Oranje baksels
123	Nee	1	2	10	2	ROMMB	ROM	AW	GW	Beker	/			0	0	1	0	1	Gesmookt; Kerfband	/	Beige tot lichtoranje baksel
123	Nee	1	2	10	2	ROMMB	ROM	AW	GW	Kruik	/			1	0	0	0	1		/	Zowel boven- als onderzijde afgebroken. Beige baksel
123	Nee	1	2	10	2	ROMMB		ST	KZ	/	/			0	0	0	0	1		/	
123	Nee	1	2	10	2	ROMMB	ROM	LE	OVEN	/	/			0	0	0	0	2		/	/
123	Nee	1	2	10	2	ROMMB	ROM	AW	RW	/	/			0	2	0	0	1	Gesmookt	/	Oranjeroze baksel, met rode en roze kwarts
123	Nee	1	2	10	2	ROMMB	ROM	AW	RW	/	/			0	1	0	0	1		/	Geen Tongers baksel
123	Nee	1	2	10	2	ROMMB	ROM	AW	RW	Deksel	/			0	0	1	0	1	Gesmookt	/	/
123	Nee	1	2	10	2	ROMMB		ST	SI	Afslag	/			0	0	0	0	1		/	Eerder kwartsiet dan silex
123	Nee	1	2	10	2	ROMMB	ROM	AW	KU	Kurkurne	/	1	200	0	2	0	0	2	Kamstreek	/	/
123	Nee	1	2	10	2	ROMMB	ROM	AW	RW	Pot of kom	/	150	320/330	1	0	0	0	1	Gesmookt	TO	Dekselgeul met lijst. Randdiameter 15 cm.
123	Nee	1	2	10	2	ROMMB	ROM	AW	RW	Pot of kom	/	150	320/330	1	0	0	0	1		TO	Dekselgeul met lijst. Randdiameter 14 cm

Vondst	Staal	WP	Vlak	Spoor	Laag	Datering context	Periode	Materiaal	Soort	Vorm	Type	Datum begin	Datum eind	R	W	B	F	MAI	Versiering	Baksel	Opmerkingen
123	Nee	1	2	10	2	ROMMB	ROM	AW	RW	Pot of kom	/	150	320/330	1	0	0	0	1		TO	Dekselgeul zonder lijst. Randdiameter niet te bepalen
123	Nee	1	2	10	2	ROMMB	ROM	AW	RW	Pot of kom	/	150	320/330	1	0	0	0	0	Gesmookt	TO	Dekselgeul zonder lijst. Randdiameter 23 cm
123	Nee	1	2	10	2	ROMMB	ROM	AW	MT	Beker	/	200	350	0	1	0	0	1	Kerfband	AR	/
123	Nee	1	2	10	2	ROMMB	ROM	AW	MT	Beker	/	200	350	0	0	1	0	1	Kerfband; Techniek D	TR	Ziet er geen echte kwaliteitswaar meer uit
123	Nee	1	2	10	2	ROMMB	ROM	AW	TN	Bord	/	-25/-20	150	1	0	0	0	1		/	Eenvoudige rand, niet verdikt, wit baksel en donkergrijze buitenzijden
123	Nee	1	2	10	2	ROMMB	ROM	AW	GW	/	/	50	320/330	0	39	0	0	36	Deklaag wit; Gesmookt	TO	Rood tongers baksel, met witte deklaag, die dan nog eens gesmookt is.
123	Nee	1	2	10	2	ROMMB	ROM	AW	GW	/	/	50	320/330	0	0	8	0	8	Deklaag wit; Gesmookt	TO	Rood tongers baksel, met witte deklaag, die dan nog eens gesmookt is.
123	Nee	1	2	10	2	ROMMB	ROM	AW	GW	Bord	/	50		0	0	5	0	5	Deklaag wit; Gesmookt	TO	Rood tongers baksel, met witte deklaag, die dan nog eens gesmookt is.
123	Nee	1	2	10	2	ROMMB	ROM	AW	RW	/	/	50	320/330	0	11	0	0	11	Reducerend	TO	/
123	Nee	1	2	10	2	ROMMB	ROM	AW	RW	/	/	50	320/330	0	5	0	0	5	Deklaag wit	TO	/
123	Nee	1	2	10	2	ROMMB	ROM	AW	RW	/	/	50	320/330	0	40	0	0	40	Gesmookt	TO	Gesmookt enkel buitenzijde
123	Nee	1	2	10	2	ROMMB	ROM	AW	RW	/	/	50	320/330	0	134	0	0	134	Gesmookt	TO	Gesmookt aan binnen- en buitenzijde
123	Nee	1	2	10	2	ROMMB	ROM	AW	RW	/	/	50	320/330	1	0	0	0	1	Gesmookt	TO	Vermoedelijk kommetje VV 537
123	Nee	1	2	10	2	ROMMB	ROM	AW	RW	/	/	50	320/330	0	0	1	0	1		TO	Diameter 6,5 cm
123	Nee	1	2	10	2	ROMMB	ROM	AW	RW	/	/	50	320/330	0	0	1	0	1	Gesmookt	TO	Diameter 8 cm
123	Nee	1	2	10	2	ROMMB	ROM	AW	RW	/	/	50	320/330	0	0	1	0	1	Gesmookt	TO	Diameter 9 cm
123	Nee	1	2	10	2	ROMMB	ROM	AW	RW	/	/	50	320/330	0	0	4	0	4	Gesmookt	TO	Diameter 7 cm
123	Nee	1	2	10	2	ROMMB	ROM	AW	RW	/	/	50	320/330	0	7	0	0	7	Deklaag oranje/rood; Reducerend	TO	Te hard gebakken, oranje binnen en buitenzijde
123	Nee	1	2	10	2	ROMMB	ROM	AW	RW	/	/	50	320/330	0	0	7	0	7	Gesmookt	TO	Diameter niet te bepalen
123	Nee	1	2	10	2	ROMMB	ROM	AW	RW	Deksel	/	50	320/330	0	0	2	0	2	Gesmookt	TO	/
123	Nee	1	2	10	2	ROMMB	ROM	AW	RW	Deksel	/	50	320/330	0	0	1	0	1	Gesmookt	TO	Gat in dekselknop

Vondst	Staal	WP	Vlak	Spoor	Laag	Datering context	Periode	Materiaal	Soort	Vorm	Type	Datum begin	Datum eind	R	W	B	F	MAI	Versiering	Baksel	Opmerkingen
123	Nee	1	2	10	2	ROMMB	ROM	AW	RW	Honingpot	/	50		1	0	0	0	1	Deklaag wit	TO	Met geultje. Randdiameter kan niet bepaald worden.
123	Nee	1	2	10	2	ROMMB	ROM	AW	RW	Kan	/	50		0	0	0	2	2	Gesmookt	TO	Tweeledig oor
123	Nee	1	2	10	2	ROMMB	ROM	AW	RW	Kan	/	50		1	0	0	0	1	Gesmookt	TO	Ingeknepen tuit
123	Nee	1	2	10	2	ROMMB	ROM	AW	RW	Kan	/	50		2	0	0	0	1	Gesmookt	TO	Ingeknepen tuit
123	Nee	1	2	10	2	ROMMB	ROM	AW	AM	Amfoor	DRES 20	25	250	0	1	0	0	1		ZS	Aanzet oor aanwezig
123	Nee	1	2	10	2	ROMMB	ROM	AW	AM	Amfoor	GAUL 1-4	40	300	0	2	0	0	2		/	/
123	Nee	1	2	10	2	ROMMB	ROM	AW	GW	Beker	NB 32	150	320/330	2	0	0	0	1	Deklaag wit; Gesmookt	TO	Rood tongers baksel, met witte deklaag, die dan nog eens gesmookt is. Randdiameter 12 cm
123	Nee	1	2	10	2	ROMMB	ROM	AW	MT	Beker	NB 33	200	350	1	1	0	0	1		AR	/
123	Nee	1	2	10	2	ROMMB	ROM	AW	GW	Pot	ST 201 A	50	320/330	1	0	0	0	1	Deklaag wit; Gesmookt	TO	Rood tongers baksel, met witte deklaag, die dan nog eens gesmookt is. Randdiameter 14 cm
123	Nee	1	2	10	2	ROMMB	ROM	AW	RW	Pot	ST 201 A	50	320/330	4	0	0	0	1	Gesmookt	TO	Randdiameter 15 cm
123	Nee	1	2	10	2	ROMMB	ROM	AW	RW	Pot	ST 201 A	50	320/330	2	0	0	0	2	Gesmookt	TO	Randdiameter 15 cm
123	Nee	1	2	10	2	ROMMB	ROM	AW	RW	Pot	ST 201 A	50	320/330	1	0	0	0	1	Gesmookt	TO	Randdiameter 15 cm
123	Nee	1	2	10	2	ROMMB	ROM	AW	GW	Bord	ST 218			3	0	1	0	1		/	Randdiameter 15 cm. Oranjeroze baksel, lichtgrijze kern
123	Nee	1	2	10	2	ROMMB	ROM	AW	GW	Bord	ST 218			1	0	0	0	1		/	Beige baksel
123	Nee	1	2	10	2	ROMMB	ROM	AW	GW	Bord	ST 218	50	320/330	1	0	0	0	1		TO	Donkeroranje baksel. Randdiameter niet te bepalen
123	Nee	1	2	10	2	ROMMB	ROM	AW	GW	Bord	ST 218	50	320/330	1	0	0	0	1	Gesmookt	TO	Donkeroranje baksel, grijze kern. Randdiameter niet te bepalen
123	Nee	1	2	10	2	ROMMB	ROM	AW	GW	Bord	ST 218	50	320/330	1	0	0	0	1	Gesmookt	TO	Donkeroranje baksel, grijze kern. Randdiameter 24 cm
123	Nee	1	2	10	2	ROMMB	ROM	AW	GW	Bord	ST 218	50	320/330	4	0	0	0	4	Deklaag wit; Gesmookt	TO	Rood tongers baksel, met witte deklaag, die dan nog eens gesmookt is. Randdiameter niet te bepalen
123	Nee	1	2	10	2	ROMMB	ROM	AW	RW	Bord	ST 218	50	320/330	1	0	0	0	1	Gesmookt	TO	Randdiameter niet te bepalen

Vondst	Staal	WP	Vlak	Spoor	Laag	Datering context	Periode	Materiaal	Soort	Vorm	Type	Datum begin	Datum eind	R	W	B	F	MAI	Versiering	Baksel	Opmerkingen
123	Nee	1	2	10	2	ROMMB	ROM	AW	GW	Bord	ST 218; TI B2	180	320/330	1	0	0	0	1	Deklaag wit; Gesmookt	TO	Rood tongers baksel, met witte deklaag, die dan nog eens gesmookt is. Randdiameter 2 cm
123	Nee	1	2	10	2	ROMMB	ROM	AW	GW	Bord	ST 218; TI B2	180	320/330	4	0	0	0	4	Deklaag wit; Gesmookt	TO	Rood tongers baksel, met witte deklaag, die dan nog eens gesmookt is. Randdiameter niet te bepalen
123	Nee	1	2	10	2	ROMMB	ROM	AW	RW	Deksel	ST 219	50	320/330	1	0	0	0	1	Reducerend	TO	Rand halfrond verdikt aan bovenzijde. Randdiameter 15 cm
123	Nee	1	2	10	2	ROMMB	ROM	AW	RW	Deksel	ST 219	50	320/330	1	0	0	0	1	Reducerend	TO	Rand halfrond verdikt aan bovenzijde. Randdiameter niet te bepalen
123	Nee	1	2	10	2	ROMMB	ROM	AW	RW	Deksel	ST 219	50	320/330	1	0	0	0	1	Gesmookt	TO	Rand halfrond verdikt aan bovenzijde. Randdiameter niet te bepalen
123	Nee	1	2	10	2	ROMMB	ROM	AW	RW	Deksel	ST 219	50	320/330	1	0	0	0	1	Gesmookt	TO	Rand halfrond verdikt aan bovenzijde. Randdiameter niet te bepalen
123	Nee	1	2	10	2	ROMMB	ROM	AW	RW	Deksel	ST 219	50	320/330	2	0	0	0	1	Gesmookt	TO	Rand halfrond verdikt aan bovenzijde. Randdiameter 22 cm
123	Nee	1	2	10	2	ROMMB	ROM	AW	RW	Deksel	ST 219	50	320/330	1	0	0	0	1	Gesmookt	TO	Rand halfrond verdikt aan bovenzijde. Randdiameter 15,5 cm
123	Nee	1	2	10	2	ROMMB	ROM	AW	RW	Deksel	ST 219	50	320/330	1	0	0	0	1	Deklaag oranje/rood; Reducerend	TO	Misbaksel. Rand halfrond verdikt aan bovenzijde. Randdiameter niet te bepalen
123	Nee	1	2	10	2	ROMMB	ROM	AW	RW	Deksel	ST 219	50	320/330	1	0	0	0	1	Gesmookt	TO	Rand halfrond verdikt aan bovenzijde. Groef aan zijkant. Randdiameter niet te bepalen
123	Nee	1	2	10	2	ROMMB	ROM	AW	MO	Wrijfschaal	VV 352-353	200	300	1	0	0	0	0	Deklaag wit	TO	/
123	Nee	1	2	10	2	ROMMB	ROM	AW	RW	Pot	VV 479	150	300	1	0	0	0	1		TO	Dekselgeul met lijst. Randdiameter 16 cm.
123	Nee	1	2	10	2	ROMMB	ROM	AW	RW	Pot	VV 479	150	300	1	0	0	0	0	Gesmookt	TO	Dekselgeul met lijst. Randdiameter 16 cm.
123	Nee	1	2	10	2	ROMMB	ROM	AW	RW	Pot	VV 479	150	300	1	0	0	0	1	Reducerend	TO	Dekselgeul met lijst. Randdiameter 20 cm
123	Nee	1	2	10	2	ROMMB	ROM	AW	RW	Pot	VV 479	150	300	1	0	0	0	1	Gesmookt	TO	Dekselgeul met lijst. Randdiameter niet te

Vondst	Staal	WP	Vlak	Spoor	Laag	Datering context	Periode	Materiaal	Soort	Vorm	Type	Datum begin	Datum eind	R	W	B	F	MAI	Versiering	Baksel	Opmerkingen
																					bepalen
123	Nee	1	2	10	2	ROMMB	ROM	AW	RW	Pot	VV 479	150	300	1	0	0	0	1	Deklaag oranje/rood; Reducerend	TO	Dekselgeul met lijst. Randdiameter 18 cm.
123	Nee	1	2	10	2	ROMMB	ROM	AW	RW	Pot	VV 479	150	300	1	0	0	0	1	Gesmookt	TO	Dekselgeul met lijst. Randdiameter 13 cm.
123	Nee	1	2	10	2	ROMMB	ROM	AW	RW	Pot	VV 479	150	300	1	0	0	0	1	Gesmookt	TO	Dekselgeul met lijst. Randdiameter 15 cm.
123	Nee	1	2	10	2	ROMMB	ROM	AW	RW	Pot	VV 479	150	300	1	0	0	0	1	Gesmookt	TO	Dekselgeul met lijst. Randdiameter 20 cm.
123	Nee	1	2	10	2	ROMMB	ROM	AW	RW	Pot	VV 479	150	300	1	0	0	0	1	Deklaag oranje/rood; Reducerend	TO	Dekselgeul zonder lijst. Randdiameter 18 cm.
123	Nee	1	2	10	2	ROMMB	ROM	AW	RW	Kom	VV 508-510	175	270	1	0	0	0	1		TO	Dekselgeul met lijst. Randdiameter 21 cm
123	Nee	1	2	10	2	ROMMB	ROM	AW	RW	Kom	VV 508-510	175	270	1	0	0	0	1	Reducerend	TO	Dekselgeul zonder lijst. Randdiameter 21 cm
123	Nee	1	2	10	2	ROMMB	ROM	AW	RW	Kom	VV 508-510	175	270	1	0	0	0	1	Gesmookt	TO	Dekselgeul zonder lijst. Randdiameter 15 cm.
123	Nee	1	2	10	2	ROMMB	ROM	AW	RW	Kom	VV 508-510	175	270	1	0	0	0	1		TO	Dekselgeul zonder lijst. Randdiameter 21 cm
123	Nee	1	2	10	2	ROMMB	ROM	AW	RW	Kom	VV 508-510	175	270	2	0	0	0	0	Reducerend	TO	Dekselgeul met lijst. Randdiameter 38 cm.
123	Nee	1	2	10	2	ROMMB	ROM	AW	RW	Kom	VV 508-510	175	270	1	0	0	0	1	Gesmookt	TO	Dekselgeul zonder lijst. Randdiameter 14 cm.
123	Nee	1	2	10	2	ROMMB	ROM	AW	GW	Beker	VV 526	175	250	2	0	0	0	2	Deklaag wit; Gesmookt	TO	Rood tongers baksel, met witte deklaag, die dan nog eens gesmookt is. Randdiameter 7 cm
123	Nee	1	2	10	2	ROMMB	ROM	AW	GW	Beker	VV 526	175	250	1	0	0	0	1	Deklaag wit; Gesmookt	TO	Rood tongers baksel, met witte deklaag, die dan nog eens gesmookt is. Randdiameter niet te bepalen
123	Nee	1	2	10	2	ROMMB	ROM	AW	RW	Beker	VV 526	175	250	2	0	0	0	1	Gesmookt	TO	Randdiameter niet te bepalen
123	Nee	1	2	10	2	ROMMB	ROM	AW	RW	Beker	VV 526	175	250	1	0	0	0	1	Gesmookt	TO	Randdiameter 19 cm
123	Nee	1	2	10	2	ROMMB	ROM	AW	RW	Beker	VV 526	175	250	3	0	0	0	3	Gesmookt	TO	Randdiameter niet te bepalen
123	Nee	1	2	10	2	ROMMB	ROM	AW	RW	Beker	VV 526	175	250	1	0	0	0	1	Gesmookt	TO	Randdiameter 16 cm
123	Nee	1	2	10	2	ROMMB	ROM	AW	RW	Beker	VV 526	175	250	2	0	0	0	2	Gesmookt	TO	Randdiameter 16 cm
123	Nee	1	2	10	2	ROMMB	ROM	AW	RW	Beker	VV 526	175	250	1	0	0	0	1	Gesmookt	TO	Randdiameter 18 cm
123	Nee	1	2	10	2	ROMMB	ROM	AW	RW	Beker	VV 526	175	250	1	0	0	0	1	Gesmookt	TO	Randdiameter 11 cm
123	Nee	1	2	10	2	ROMMB	ROM	AW	RW	Beker	VV 526	175	250	1	0	0	0	1	Gesmookt	TO	Randdiameter 17 cm

Vondst	Staal	WP	Vlak	Spoor	Laag	Datering context	Periode	Materiaal	Soort	Vorm	Type	Datum begin	Datum eind	R	W	B	F	MAI	Versiering	Baksel	Opmerkingen
123	Nee	1	2	10	2	ROMMB	ROM	AW	RW	Beker	VV 526	175	250	2	0	0	0	1	Deklaag oranje/rood; Oxiderend	TO	Randdiameter 13 cm
123	Nee	1	2	10	2	ROMMB	ROM	AW	RW	Beker	VV 526	175	250	1	0	0	0	1	Gesmookt	TO	Randdiameter 15 cm
123	Nee	1	2	10	2	ROMMB	ROM	AW	RW	Pot	VV 53	50		1	0	0	0	1	Gesmookt	TO	Randdiameter niet te bepalen
123	Nee	1	2	10	2	ROMMB	ROM	AW	RW	Bord	VV 552-555	50	250	1	0	0	0	0	Gesmookt	/	Witrozig baksel, bruin gesmookt
123	Nee	1	2	10	2	ROMMB	ROM	AW	RW	Bord	VV 552-555	50	250	1	0	0	0	1	Gesmookt	TO	Randdiameter 28 cm
123	Nee	1	2	10	2	ROMMB	ROM	AW	RW	Bord	VV 552-555	50	250	2	0	0	0	2	Gesmookt	TO	Randdiameter niet te bepalen
123	Nee	1	2	10	2	ROMMB	ROM	AW	RW	Bord	VV 552-555	50	250	2	0	0	0	1	Gesmookt	TO	Randdiameter 30 cm
123	Nee	1	2	10	2	ROMMB	ROM	AW	RW	Bord	VV 552-555	50	250	1	0	0	0	1		TO	Verbrand. Randdiameter niet te bepalen
123	Nee	1	2	10	2	ROMMB	ROM	AW	GW	Beker	VV 604	175	225	2	0	0	0	1	Deklaag wit; Gesmookt	TO	Rood tongers baksel, met witte deklaag, die dan nog eens gesmookt is. Randdiameter 17cm
124	Nee	1	2	29	1	ROMMB		ST	/	/	/			0	0	0	0	1		/	Natuurlijke breuksteen
124	Nee	1	2	29	1	ROMMB	ROM	ORG	BOT DIER	/	/			0	0	0	0	2		/	
124	Nee	1	2	29	1	ROMMB	ROM	AW	GW	/	/			0	3	0	0	3		/	/
124	Nee	1	2	29	1	ROMMB	ROM	AW	MO	Wrijfschaal	/			0	1	0	0	1		/	/
124	Nee	1	2	29	1	ROMMB	ROM	LE	VB	/	/			0	0	0	0	1		/	Deels verglaasd oppervlak
124	Nee	1	2	29	1	ROMMB	ROM	AW	RW	/	/	50	320/330	0	3	0	0	3	Gesmookt	TO	/
124	Nee	1	2	29	1	ROMMB	ROM	AW	RW	/	/	50	320/330	0	2	0	0	2		TO	/
124	Nee	1	2	29	1	ROMMB	ROM	AW	RW	/	/	50	320/330	0	0	1	0	1	Gesmookt	TO	/
124	Nee	1	2	29	1	ROMMB	ROM	AW	RW	/	/	50	320/330	0	1	0	0	1	Deklaag oranje/rood; Reducerend	TO	Overbakken
124	Nee	1	2	29	1	ROMMB	ROM	AW	GW	Bord	ST 218; TI B2	180		1	0	0	0	1		/	/
124	Nee	1	2	29	1	ROMMB	ROM	AW	RW	Beker	VV 526	175	250	1	0	0	0	1		TO	/
125	Nee	1	2	43	1	ROMMA	ROM	MET	BR	Munt	As, RIC II, Vespasian 322	71	71	0	0	0	1	1		/	Vespasianus; As; Buste nr. R, IMP CAES VESPASIAN AVG COS III; Az: Arend op globe, SC.
126	Ja	1	2	10	2	ROMMB	ROM	LE	/	/	/			0	0	0	0	10-25		/	Kleimonster
127	Ja	1	2	10	4	ROMMB	ROM	LE	/	/	/			0	0	0	0	10-25		/	Kleimonster

Vondst	Staal	WP	Vlak	Spoor	Laag	Datering context	Periode	Materiaal	Soort	Vorm	Type	Datum begin	Datum eind	R	W	B	F	MAI	Versiering	Baksel	Opmerkingen
128	Nee	1	2	71	1	ROMV	ROM	ORG	BOT DIER	/	/			0	0	0	0	3		/	varken
128	Nee	1	2	71	1	ROMV	ROM	AW	DO	Dolium	/			0	2	0	0	2		/	/
128	Nee	1	2	71	1	ROMV	ROM	MET	FE	Nagel	/			0	0	0	16	16		/	Sterk verroeste nagels
128	Nee	1	2	71	1	ROMV	ROM	AW	GW	Kruik(amfoor)	/			0	5	1	0	1		KL	/
128	Nee	1	2	71	1	ROMV	ROM	AW	KU	Kurkurne	/	1	200	0	2	0	0	2	Kamstreek	/	/
128	Nee	1	2	71	1	ROMV	ROM	AW	TN	/	/	-25/-20	150	0	2	0	0	2		NG	/
128	Nee	1	2	71	1	ROMV	ROM	AW	TN	/	/	-25/-20	150	0	3	0	0	3		NG	/
128	Nee	1	2	71	1	ROMV	ROM	AW	TR	Beker	/	-25/-20	150	0	1	0	0	1	Wafeldecor	/	/
128	Nee	1	2	71	1	ROMV	ROM	AW	RW	/	/	50	320/330	0	2	0	0	2	Reducerend	TO	/
128	Nee	1	2	71	1	ROMV	ROM	MET	BR	Fibula	Riha 1.6.3	1ste E	1ste E	0	0	0	1	1		/	Soldatenfibula met voetknop
128	Nee	1	2	71	1	ROMV	ROM	AW	TS	Kop	RITT 8	10/20	40	1	0	0	0	1		ZG-LG1	/
128	Nee	1	2	71	1	ROMV	ROM	ST	TEFRIET	Maalsteen	Rond			0	0	0	0	1		/	Deel van maalsteen, loper met opstaande rand
129	Nee	1	2	46	1	ROMMA	ROM	ORG	BOT DIER	/	/			0	0	0	0	10-25		/	o.a. rund en schaap/geit
129	Nee	1	2	46	1	ROMMA	ROM	AW	DO	Dolium	/			0	5	0	0	5		/	/
129	Nee	1	2	46	1	ROMMA	ROM	BK	DP	Imbrex	/			0	0	0	0	3		/	/
129	Nee	1	2	46	1	ROMMA	ROM	MET	FE	Nagel	/			0	0	0	8	8		/	Sterk verroeste nagels
129	Nee	1	2	46	1	ROMMA	ROM	AW	RW	/	/			0	2	0	0	2		/	/
129	Nee	1	2	46	1	ROMMA	ROM	AW	RW	/	/			0	1	0	0	1	Reducerend	/	/
129	Nee	1	2	46	1	ROMMA		ST	SI	Afslag?	/			0	0	0	0	4		/	Eerder kwartsiet dan silex, natuurlijk of bewerkt
129	Nee	1	2	46	1	ROMMA	ROM	AW	KU	Kurkurne	/	1	200	0	1	0	0	1	Geglad	/	/
129	Nee	1	2	46	1	ROMMA	ROM	AW	TS	Kop	/	120		0	0	1	0	1		OG-AR	/
129	Nee	1	2	46	1	ROMMA	ROM	AW	TR	/	/	-25/-20	150	0	1	0	0	1	Ribbel	/	/
129	Nee	1	2	46	1	ROMMA	ROM	AW	RW	/	/	50	320/330	0	1	0	0	1	Gesmookt	TO	/
129	Nee	1	2	46	1	ROMMA	ROM	AW	AM	Amfoor	DRES 20	25	250	0	1	0	0	1		ZS	/
129	Nee	1	2	46	1	ROMMA	ROM	AW	RW	Pot of kom	ST 202/210			1	0	0	0	1	Gesmookt	/	/
129	Nee	1	2	46	1	ROMMA	ROM	AW	RW	Deksel	ST 219			0	0	1	0	1		/	/
129	Nee	1	2	46	1	ROMMA	ROM	AW	MO	Wrijfschaal	VV 347-348			1	0	0	0	1		DO	/
130	Nee	1	2	69	1	ROMV	ROM	ORG	BOT DIER	/	/			0	0	0	0	5		/	kleinvee

Vondst	Staal	WP	Vlak	Spoor	Laag	Datering context	Periode	Materiaal	Soort	Vorm	Type	Datum begin	Datum eind	R	W	B	F	MAI	Versiering	Baksel	Opmerkingen
130	Nee	1	2	69	1	ROMV	ROM	AW	DO	Dolium	/			0	1	0	0	1		/	/
130	Nee	1	2	69	1	ROMV	ROM	MET	FE	/	/			0	0	0	1	1		/	Sterk verroeste ijzerklomp: indet.
130	Nee	1	2	69	1	ROMV	ROM	AW	GW	/	/			0	2	0	0	2		KL	/
130	Nee	1	2	69	1	ROMV	ROM	AW	HA	/	/			0	1	0	0	1		/	Compact baksel, magering met zand en potgruis
130	Nee	1	2	69	1	ROMV		ST	KALK	/	/			0	0	0	0	2		/	Natuurlijke breuksteen
130	Nee	1	2	69	1	ROMV	ROM	AW	RW	/	/			0	1	0	0	1	Reducerend	/	Open vorm
130	Nee	1	2	69	1	ROMV	ROM	AW	RW	/	/			0	1	0	0	1	Gesmookt	/	Wit gelaagd baksel, blinkende inclusies, mogelijk vulkanisch?
130	Nee	1	2	69	1	ROMV	ROM	AW	RW	/	/			0	1	0	0	1		/	/
130	Nee	1	2	69	1	ROMV	ROM	AW	TN	/	/	-25/-20	150	0	1	0	0	1		/	/
130	Nee	1	2	69	1	ROMV	ROM	AW	AM	Amfoor	DRES 20	25	250	0	1	0	0	1		ZS	/
130	Nee	1	2	69	1	ROMV	ROM	AW	HA	Pot	VV 30	-30/-25	50	0	1	0	0	1	Besmeten	/	Kurkurn baksel, besmeten en twee ribbels. Rand ontbreekt
130	Nee	1	2	69	1	ROMV	ROM	AW	KU	Kurkurne	VV 34-36	-15	80	1	0	0	0	1		/	/
131	Ja	1	3	7	3	ROMMB	ROM	ORG	HK	/	/			0	0	0	1	1		/	Hk uit ovenwand
132	Ja	1	3	7	3	ROMMB	ROM	ORG	BOT DIER	/	/			0	0	0	0	1		/	Botfragm. uit ovenwand
133	Nee	1	2	76	2	ROMV	ROM	ORG	BOT DIER	/	/			0	0	0	0	4		/	o.a. groot vee
133	Nee	1	2	76	2	ROMV	ROM	AW	DO	Dolium	/			0	3	0	0	3		/	/
133	Nee	1	2	76	2	ROMV	ROM	BK	DP	/	/			0	0	0	0	1		/	Fragment van dakpan
133	Nee	1	2	76	2	ROMV	ROM	MET	FE	/	/			0	0	0	1	1		/	Sterk verroeste ijzerklomp: indet.
133	Nee	1	2	76	2	ROMV	ROM	AW	GW	/	/			0	1	0	0	1		BA	/
133	Nee	1	2	76	2	ROMV	ROM	AW	KU	Kurkurne	/	1	200	0	1	0	0	1	Kamstreek	/	/
133	Nee	1	2	76	2	ROMV	ROM	AW	TN	/	/	-25/-20	150	0	1	0	0	1		/	/
134	Nee	1	2	76	1	ROMV	ROM	ORG	BOT DIER	/	/			0	0	0	0	10-25		/	o.a. rund en varken
134	Nee	1	2	76	1	ROMV	ROM	AW	DO	Dolium	/			0	4	0	0	4		/	/
134	Nee	1	2	76	1	ROMV	ROM	BK	DP	/	/			0	0	0	0	2		/	Fragment van dakpan
134	Nee	1	2	76	1	ROMV	ROM	MET	FE	Nagel	/			0	0	0	12	12		/	Sterk verroeste nagels
134	Nee	1	2	76	1	ROMV	ROM	AW	GW	/	/			0	10	0	0	1		KL	/

Vondst	Staal	WP	Vlak	Spoor	Laag	Datering context	Periode	Materiaal	Soort	Vorm	Type	Datum begin	Datum eind	R	W	B	F	MAI	Versiering	Baksel	Opmerkingen
134	Nee	1	2	76	1	ROMV	ROM	AW	HA	/	/			1	0	0	0	1		/	Dik zwart baksel, afgeronde top
134	Nee	1	2	76	1	ROMV	ROM	AW	MO	Wrijfschaal	/			0	1	0	0	1		/	/
134	Nee	1	2	76	1	ROMV	ROM	AW	RW	Beker	/			1	0	0	0	1		/	Halsloze beker met verdikte rand
134	Nee	1	2	76	1	ROMV		ST	SI	Knol	/			0	0	0	0	1		/	Onbewerkt?
134	Nee	1	2	76	1	ROMV	ROM	AW	TN	/	/	-25/-20	150	0	2	0	0	2	Kerfband	/	/
134	Nee	1	2	76	1	ROMV	ROM	AW	TN	/	/	-25/-20	150	0	0	1	0	1		/	/
134	Nee	1	2	76	1	ROMV	ROM	AW	TN	Bord	/	-25/-20	150	0	0	1	0	1		/	/
134	Nee	1	2	76	1	ROMV	ROM	AW	TN	Kom	/	-25/-20	150	1	0	0	0	1		/	DERU B14 of B41?
134	Nee	1	2	76	1	ROMV	ROM	AW	TR	/	/	-25/-20	150	0	1	0	0	1	Deklaag oranje/rood	/	/
134	Nee	1	2	76	1	ROMV	ROM	AW	TR	Beker	/	-25/-20	150	0	3	0	0	1	Kerfband; Ribbel	/	/
134	Nee	1	2	76	1	ROMV	ROM	AW	TR	Kop	/	-25/-20	150	1	0	0	0	1	Deklaag oranje/rood	/	/
134	Nee	1	2	76	1	ROMV	ROM	AW	RW	/	/	50	320/330	0	0	1	0	1	Reducerend	TO	/
134	Nee	1	2	76	1	ROMV	ROM	AW	RW	/	/	50	320/330	0	2	0	0	2	Reducerend	TO	/
134	Nee	1	2	76	1	ROMV	ROM	AW	TR	Beker	DERU P13	-15	65/70	1	0	0	0	1	Deklaag oranje/rood	/	Enkel deklaag tot op rand, niet aan binnenkant
134	Nee	1	2	76	1	ROMV	ROM	AW	AM	Amfoor	DRES 20	25	70	3	15	0	0	1		/	Bandvormige rand, niet afgeplat, pré-Flavisch
134	Nee	1	2	76	1	ROMV	ROM	AW	MO	Wrijfschaal	ST 149			1	0	0	0	1		DO	/
135	Nee	1	2	48	1	ROMMB	ROM	AW	AM	Amfoor	/			0	3	0	0	3		ZS	Baksel uit Baetica, dunne scherven
135	Nee	1	2	48	1	ROMMB	ROM	ORG	BOT DIER	/	/			0	0	0	0	25-100		/	Bot- en hoornfragment o.a. rund, varken en schaap/geit
135	Nee	1	2	48	1	ROMMB	ROM	MET	BR	/	/			0	0	0	5	1		/	Gesmolten fragmenten brons: indet.
135	Nee	1	2	48	1	ROMMB	ROM	AW	DO	Dolium	/			0	0	1	0	1		/	/
135	Nee	1	2	48	1	ROMMB	ROM	AW	DO	Dolium	/			0	1	0	0	1		/	/
135	Nee	1	2	48	1	ROMMB	ROM	AW	DO	Dolium	/			2	0	0	0	1		/	Pek op rand
135	Nee	1	2	48	1	ROMMB	ROM	BK	DP	Imbrex	/			0	0	0	0	8		/	/
135	Nee	1	2	48	1	ROMMB	ROM	BK	DP	Tegula	/			0	0	0	0	1		/	Indruk van hondenpoot
135	Nee	1	2	48	1	ROMMB	ROM	BK	DP	Tegula	/			0	0	0	0	10-25		/	/

Vondst	Staal	WP	Vlak	Spoor	Laag	Datering context	Periode	Materiaal	Soort	Vorm	Type	Datum begin	Datum eind	R	W	B	F	MAI	Versiering	Baksel	Opmerkingen
135	Nee	1	2	48	1	ROMMB	ROM	MET	FE	Nagel	/			0	0	0	5	5		/	Sterk verroeste nagels
135	Nee	1	2	48	1	ROMMB	ROM	MET	FE	Nagel	/			0	0	0	4	4		/	Sterk verroeste nagels
135	Nee	1	2	48	1	ROMMB	ROM	MET	FE	Nagel	/			0	0	0	4	4		/	Sterk verroeste nagels
135	Nee	1	2	48	1	ROMMB	ROM	AW	GV	Beker	/			0	1	0	0	1	Kerfband	/	Oranje baksel, donkerrode verflaag
135	Nee	1	2	48	1	ROMMB	ROM	AW	GV	Beker	/			0	1	0	0	1	Kerfband; Techniek C	/	/
135	Nee	1	2	48	1	ROMMB	ROM	AW	GW	/	/			0	0	0	1	1		/	Drieledig oor
135	Nee	1	2	48	1	ROMMB	ROM	AW	GW	/	/			0	6	0	0	6		/	Oranje baksels
135	Nee	1	2	48	1	ROMMB	ROM	AW	GW	/	/			0	2	0	0	2		/	/
135	Nee	1	2	48	1	ROMMB	ROM	AW	GW	/	/			0	0	2	0	2		KL/MV	/
135	Nee	1	2	48	1	ROMMB	ROM	AW	GW	/	/			0	2	0	0	2		KL/MV	/
135	Nee	1	2	48	1	ROMMB	ROM	AW	MO	Wrijfschaal	/			0	1	0	0	1		/	Oranje baksel, maar weinig zand, niet zeker regio Bavay
135	Nee	1	2	48	1	ROMMB	ROM	AW	PR	Bord	/			0	0	1	0	1	Deklaag oranje/rood	/	Veel mica
135	Nee	1	2	48	1	ROMMB	ROM	AW	RW	/	/			0	1	0	0	1	Deklaag oranje/rood; Reducerend	/	Overbakken
135	Nee	1	2	48	1	ROMMB	ROM	AW	RW	/	/			0	2	0	0	2		/	/
135	Nee	1	2	48	1	ROMMB	ROM	AW	RW	/	/			0	2	0	0	2	Reducerend	/	/
135	Nee	1	2	48	1	ROMMB	ROM	AW	RW	Pot of kom	/	150		1	0	0	0	1	Gesmookt	/	Dekselgeul
135	Nee	1	2	48	1	ROMMB	ROM	AW	RW	Pot of kom	/	150	320/330	2	0	0	0	1	Gesmookt	TO	Dekselgeul
135	Nee	1	2	48	1	ROMMB	ROM	AW	MT	Beker	/	200	350	1	0	0	0	1	Techniek D	TR	/
135	Nee	1	2	48	1	ROMMB	ROM	AW	TR	/	/	-25/-20	150	0	1	0	0	1	Ingekraste lijnen; Ribbel	/	/
135	Nee	1	2	48	1	ROMMB	ROM	AW	RW	/	/	50	320/330	0	0	2	0	1	Gesmookt	TO	/
135	Nee	1	2	48	1	ROMMB	ROM	AW	RW	/	/	50	320/330	0	6	0	0	6	Gesmookt	TO	/
135	Nee	1	2	48	1	ROMMB	ROM	AW	GV	Beker	/	80		0	1	0	0	1	Kerfband; Techniek B	KL	/
135	Nee	1	2	48	1	ROMMB	ROM	AW	GV	Beker	/	80		0	1	0	0	1	Techniek B	KL	/
135	Nee	1	2	48	1	ROMMB	ROM	AW	TS	Kop	BET 36	140	200	0	0	1	0	1		CG-LX4	/
135	Nee	1	2	48	1	ROMMB	ROM	AW	TS	Bord	BET 54/55	140	200	1	0	0	0	1		CG-LX4	/
135	Nee	1	2	48	1	ROMMB	ROM	AW	TS	Wrijfschaal	DRAG 45	120		1	0	0	0	1		OG-AR	/
135	Nee	1	2	48	1	ROMMB	ROM	AW	TS	Kop	DRAG 33	120		2	0	0	0	2		OG-AR	/

Vondst	Staal	WP	Vlak	Spoor	Laag	Datering context	Periode	Materiaal	Soort	Vorm	Type	Datum begin	Datum eind	R	W	B	F	MAI	Versiering	Baksel	Opmerkingen
135	Nee	1	2	48	1	ROMMB	ROM	AW	TS	Kom	DRAG 37			0	1	0	0	1		OG	/
135	Nee	1	2	48	1	ROMMB	ROM	AW	TS	Kom	DRAG 37			0	4	0	0	1	Reliëfband	OG-TR	Heel versleten
135	Nee	1	2	48	1	ROMMB	ROM	AW	TS	Kom	DRAG 37	120	225	0	1	0	0	1	Reliëfband	OG-AR	/
135	Nee	1	2	48	1	ROMMB	ROM	AW	TS	Kom	DRAG 37	140	200	0	1	0	0	1		CG-LX4	/
135	Nee	1	2	48	1	ROMMB	ROM	AW	AM	Amfoor	DRES 20	25	250	0	1	0	0	1		ZS	/
135	Nee	1	2	48	1	ROMMB	ROM	AW	AM	Amfoor	DRES 20	70	250	1	0	0	0	1		ZS	Zeker geen vroeg-Romeinse rand
135	Nee	1	2	48	1	ROMMB	ROM	AW	AM	Amfoor	GAUL 1-4	40	300	0	3	0	0	3		/	/
135	Nee	1	2	48	1	ROMMB	ROM	AW	TS	Bord	R	140	200	0	0	1	0	1		CG-LX4	/
135	Nee	1	2	48	1	ROMMB	ROM	AW	AM	Amfoor	REG VV 448			1	0	0	0	1		/	Oranje baksel met chamotte, mogelijk Tiens
135	Nee	1	2	48	1	ROMMB	ROM	AW	GV	Bord	ST 10	80	200/225	0	0	1	0	1	Techniek B	KL	/
135	Nee	1	2	48	1	ROMMB	ROM	AW	GW	Bord	ST 218			0	0	1	0	1	Gesmookt	/	/
135	Nee	1	2	48	1	ROMMB	ROM	AW	GW	Bord	ST 218			1	0	0	0	1	Gesmookt	/	/
135	Nee	1	2	48	1	ROMMB	ROM	AW	RW	Deksel	ST 219	50	320/330	1	0	0	0	1	Reducerend	TO	/
135	Nee	1	2	48	1	ROMMB	ROM	AW	RW	Deksel	ST 219	50	320/330	1	0	0	0	1	Gesmookt	TO	/
135	Nee	1	2	48	1	ROMMB	ROM	AW	GW	Beker	TI BE11	200	270	1	2	0	0	1	Kerfband	TI	/
135	Nee	1	2	48	1	ROMMB	ROM	AW	KU	Kurkurne	VV 40-46	1	200	1	0	0	0	1		/	/
136	Nee	1	2	72	/	ROMV	ROM	ORG	BOT DIER	/	/			0	0	0	0	2		/	
136	Nee	1	2	72	/	ROMV	ROM	AW	DO	Dolium	/			0	2	0	0	1		/	/
136	Nee	1	2	72	/	ROMV		ST	KALK	/	/			0	0	0	0	1		/	/
136	Nee	1	2	72	/	ROMV	ROM	AW	TN	/	/	-25/-20	150	0	1	0	0	1		/	/
136	Nee	1	2	72	/	ROMV	ROM	AW	TR	/	/	-25/-20	150	0	1	0	0	1	Kerfband	/	/
137	Nee	1	2	55	/	ROMMA	ROM	ORG	BOT DIER	/	/			0	0	0	0	1		/	groot vee
137	Nee	1	2	55	/	ROMMA	ROM	AW	DO	Dolium	/			0	2	0	0	2		/	/
137	Nee	1	2	55	/	ROMMA	ROM	BK	DP	Imbrex	/			0	0	0	0	1		/	/
137	Nee	1	2	55	/	ROMMA	ROM	BK	DP	Tegula	/			0	0	0	0	6		/	/
137	Nee	1	2	55	/	ROMMA	ROM	MET	FE	Nagel	/			0	0	0	5	5		/	Sterk verroeste nagels
137	Nee	1	2	112	3	ROMMA	ROM	AW	DO	Dolium	/			0	1	0	0	1		/	Pek op rand
137	Nee	1	2	112	3	ROMMA	ROM	AW	DO	Dolium	/			1	0	0	0	1		/	Pek op rand
137	Nee	1	2	112	3	ROMMA	ROM	AW	GB	Kraagkom	/			1	0	0	0	1		/	Wand en deel van

Vondst	Staal	WP	Vlak	Spoor	Laag	Datering context	Periode	Materiaal	Soort	Vorm	Type	Datum begin	Datum eind	R	W	B	F	MAI	Versiering	Baksel	Opmerkingen
																					overhangende rand. Lijkt geen zeepwaar
137	Nee	1	2	112	3	ROMMA	ROM	AW	AM	Amfoor	DRES 20	25	250	0	1	0	0	1		ZS	/
139	Nee	1	2	30	3	ROMMB	ROM	ORG	BOT DIER	/	/			0	0	0	0	4		/	groot vee
139	Nee	1	2	30	3	ROMMB	ROM	AW	DO	Dolium	/			0	2	0	0	2		/	/
139	Nee	1	2	30	3	ROMMB	ROM	BK	DP	Imbrex	/			0	0	0	0	1		/	/
139	Nee	1	2	30	3	ROMMB	ROM	BK	DP	Tegula	/			0	0	0	0	3		/	/
139	Nee	1	2	30	3	ROMMB	ROM	AW	GW	/	/			0	0	1	0	1	Gesmookt	/	/
139	Nee	1	2	30	3	ROMMB	ROM	AW	GW	/	/			0	1	0	0	1		/	/
139	Nee	1	2	30	3	ROMMB		ST	KZ	/	/			0	0	0	0	1		/	Natuurlijk afgerond
139	Nee	1	2	30	3	ROMMB	ROM	AW	RW	/	/			0	1	0	0	1	Reducerend	/	/
139	Nee	1	2	30	3	ROMMB	ROM	AW	RW	/	/			0	2	0	0	0	Reducerend	/	/
139	Nee	1	2	30	3	ROMMB	ROM	AW	RW	/	/	50	320/330	0	1	0	0	1	Gesmookt	TO	/
139	Nee	1	2	30	3	ROMMB	ROM	AW	RW	Pulletje	/	50		0	0	1	0	1	Gesmookt	TO	/
139	Nee	1	2	30	3	ROMMB	ROM	AW	MO	Wrijfschaal	/	65	225	0	0	1	0	1		BA	/
139	Nee	1	2	30	3	ROMMB	ROM	AW	AM	Amfoor	REG VV 448			1	0	0	0	1		/	Oranje baksel, type verder volledig zoals bij VV
139	Nee	1	2	30	3	ROMMB	ROM	AW	GW	Bord	TI B2	180	280	1	0	0	0	1	Gesmookt	TI	/
139	Nee	1	2	30	3	ROMMB	ROM	AW	GW	Beker	TI BE9	160	270	1	0	0	0	1		/	/
139	Nee	1	2	30	3	ROMMB	ROM	AW	GW	Kruik	VV 431			1	0	0	0	1		/	/
140	Nee	1	2	105	/	MID	ROM	ORG	BOT DIER	/	/			0	0	0	0	1		/	
140	Nee	1	2	105	/	MID	ROM	AW	TR	/	/	-25/-20	150	0	1	0	0	1		/	/
141	Nee	1	2	106	/	MID	ROM	BK	DP	/	/			0	0	0	0	3		/	Fragment van dakpan
141	Nee	1	2	106	/	MID	ROM	BK	DP	Imbrex	/			0	0	0	0	1		/	/
142	Ja	1	2	20	3	ROMMB	ROM	ORG	/	/	/			0	0	0	1	1		/	Zeefstaal op 1, 1/2 en 1/4 cm uitgezeefd
143	Nee	1	2	20	9	ROMMB	ROM	BK	DP	Imbrex	/			0	0	0	0	1		/	/
143	Nee	1	2	20	9	ROMMB	ROM	AW	RW	/	/	50	320/330	0	11	1	0	1	Deklaag oranje/rood; Reducerend	TO	Volledig gereduceerde doorsnede, maar zeer fel oranje binnenzijde en buitenzijde. Overbakken? Zeker misbaksel, gedeukt
143	Nee	1	2	20	9	ROMMB	ROM	AW	GW	Kruik	Haspengouws	ca. 150	320/330	1	0	0	0	1	Deklaag wit	TO	Onderrand breder dan bovenrand, oor sluit

Vondst	Staal	WP	Vlak	Spoor	Laag	Datering context	Periode	Materiaal	Soort	Vorm	Type	Datum begin	Datum eind	R	W	B	F	MAI	Versiering	Baksel	Opmerkingen
																					direct aan op rand. Diameter 3 cm. Lijkt meest op VV 426
144	Nee	1	1	20	10	ROMMB	ROM	AW	RW	Deksel	ST 219	50	320/330	1	0	0	0	1	Reducerend	TO	Rand halfrond verdikt aan bovenzijde. Rand te klein om diameter te bepalen
145	Ja	1	2	20	10	ROMMB	ROM	ORG	/	/	/			0	0	0	1	1		/	Zeefstaal op 1, 2 en 5mm: uitgezeefd
146	Ja	1	2	21	1	ROMMB	ROM	ORG	/	/	/			0	0	0	1	1		/	Zeefstaal op 1, 1/2 en 1/4 cm uitgezeefd
147	Nee	1	2	10	3	ROMMB	ROM	ORG	BOT DIER	/	/			0	0	0	0	4		/	groot vee, kapsporen
147	Nee	1	2	10	3	ROMMB	ROM	BK	DP	Imbrex	/			0	0	0	1	1		/	/
147	Nee	1	2	10	3	ROMMB	ROM	BK	DP	Tegula	/			0	0	0	1	1		/	/
147	Nee	1	2	10	3	ROMMB	ROM	AW	GW	/	/			0	5	0	0	5		/	Witte tot lichtoranje baksels
147	Nee	1	2	10	3	ROMMB	ROM	AW	GW	/	/			0	0	1	0	1		/	Mogelijk voetje van wierrookschaaltje?
147	Nee	1	2	10	3	ROMMB	ROM	AW	GW	/	/			0	1	0	0	1	Gesmookt	TI	/
147	Nee	1	2	10	3	ROMMB	ROM	AW	GW	/	/			0	2	0	0	1	Gesmookt	TI	/
147	Nee	1	2	10	3	ROMMB	ROM	AW	GW	Bord	/			0	0	3	0	3		/	/
147	Nee	1	2	10	3	ROMMB	ROM	AW	GW	Bord	/			1	0	0	0	1	Gesmookt	TI	/
147	Nee	1	2	10	3	ROMMB	ROM	AW	IN	/	/			1	0	0	0	1		/	Tuit van olielamp? Hol, gat aan bovenzijde. Onderzijde echter niet afgeplat. Handvat?
147	Nee	1	2	10	3	ROMMB	ROM	AW	KU	Kurkurne	/	1	200	0	1	0	0	1	Kamstreek	/	/
147	Nee	1	2	10	3	ROMMB	ROM	AW	RW	Pot of kom	/	150	320/330	2	0	0	0	2	Gesmookt	TO	Dekselgeul. Randdiameter 13 cm
147	Nee	1	2	10	3	ROMMB	ROM	AW	RW	Pot of kom	/	150	320/330	1	0	0	0	1	Gesmookt	TO	Dekselgeul. Randdiameter 22 cm
147	Nee	1	2	10	3	ROMMB	ROM	AW	RW	Pot of kom	/	150	320/330	8	0	0	0	8	Gesmookt	TO	Dekselgeul. Randdiameter niet te bepalen
147	Nee	1	2	10	3	ROMMB	ROM	AW	GW	Beker	/	50		0	0	1	0	1	Deklaag wit; Gesmookt	TO	/
147	Nee	1	2	10	3	ROMMB	ROM	AW	GW	Bord	/	50		0	0	1	0	1	Deklaag wit; Gesmookt	TO	/
147	Nee	1	2	10	3	ROMMB	ROM	AW	GW	Bord	/	50		0	0	1	0	1		TO	/
147	Nee	1	2	10	3	ROMMB	ROM	AW	RW	/	/	50	320/330	0	0	1	0	1	Deklaag wit	TO	/
147	Nee	1	2	10	3	ROMMB	ROM	AW	RW	/	/	50	320/330	0	2	0	0	2	Deklaag oranje/rood; Reducerend	TO	/

Vondst	Staal	WP	Vlak	Spoor	Laag	Datering context	Periode	Materiaal	Soort	Vorm	Type	Datum begin	Datum eind	R	W	B	F	MAI	Versiering	Baksel	Opmerkingen
147	Nee	1	2	10	3	ROMMB	ROM	AW	RW	/	/	50	320/330	0	0	7	0	6	Gesmookt	TO	/
147	Nee	1	2	10	3	ROMMB	ROM	AW	RW	/	/	50	320/330	0	0	2	0	2		TO	/
147	Nee	1	2	10	3	ROMMB	ROM	AW	RW	/	/	50	320/330	0	1	0	0	1	Deklaag wit	TO	/
147	Nee	1	2	10	3	ROMMB	ROM	AW	RW	/	/	50	320/330	0	8	0	0	8		TO	/
147	Nee	1	2	10	3	ROMMB	ROM	AW	RW	Deksel	/	50	320/330	0	0	1	0	1		TO	Dekselknop
147	Nee	1	2	10	3	ROMMB	ROM	AW	RW	Deukbeker	/	50		0	1	0	0	1	Deklaag wit	TO	/
147	Nee	1	2	10	3	ROMMB	ROM	AW	GW	Beker	NB 32	150	320/330	2	4	0	0	1	Deklaag wit; Gesmookt	TO	/
147	Nee	1	2	10	3	ROMMB	ROM	AW	RW	Beker	NB 32	150	320/330	1	0	0	0	1	Deklaag wit	TO	/
147	Nee	1	2	10	3	ROMMB	ROM	AW	RW	Pot	ST 201 A	50	320/330	1	0	0	0	1	Gesmookt	TO	Randdiameter 18 cm
147	Nee	1	2	10	3	ROMMB	ROM	AW	RW	Deksel	ST 219			1	0	0	0	1		/	Randdiameter 26 cm
147	Nee	1	2	10	3	ROMMB	ROM	AW	RW	Deksel	ST 219	50	320/330	1	0	0	0	1		TO	Randdiameter 26 cm
147	Nee	1	2	10	3	ROMMB	ROM	AW	RW	Deksel	ST 219	50	320/330	1	0	0	0	1		TO	Randdiameter 18 cm
147	Nee	1	2	10	3	ROMMB	ROM	AW	RW	Deksel	ST 219	50	320/330	3	0	0	0	3	Gesmookt	TO	Randdiameter niet te bepalen
147	Nee	1	2	10	3	ROMMB	ROM	AW	GW	Bord	TI B2	180	280	1	0	0	0	1		TI	/
147	Nee	1	2	10	3	ROMMB	ROM	AW	RW	Pot	VV 479	150	300	1	0	0	0	1	Gesmookt	TO	Randdiameter 16 cm
147	Nee	1	2	10	3	ROMMB	ROM	AW	RW	Pot	VV 479	150	300	2	0	0	0	2	Gesmookt	TO	Dekselgeul. Randdiameter niet te bepalen
147	Nee	1	2	10	3	ROMMB	ROM	AW	RW	Kom	VV 508-510	175	270	1	0	0	0	1	Gesmookt	TO	Dekselgeul. Randdiameter 16 cm
147	Nee	1	2	10	3	ROMMB	ROM	AW	RW	Kom	VV 508-510	175	270	1	0	0	0	1		TO	Randdiameter 22 cm
147	Nee	1	2	10	3	ROMMB	ROM	AW	RW	Kom	VV 508-510	175	270	4	0	0	0	1	Gesmookt	TO	Dekselgeul. Randdiameter 23 cm
147	Nee	1	2	10	3	ROMMB	ROM	AW	GW	Beker	VV 526	175	250	1	0	0	0	1	Deklaag wit; Gesmookt	TO	/
147	Nee	1	2	10	3	ROMMB	ROM	AW	RW	Beker	VV 526	175	250	1	0	0	0	1		TO	Randdiameter 13 cm
147	Nee	1	2	10	3	ROMMB	ROM	AW	RW	Beker	VV 526	175	250	1	0	0	0	1		TO	Randdiameter 12 cm
147	Nee	1	2	10	3	ROMMB	ROM	AW	RW	Beker	VV 526	175	250	1	0	0	0	1	Gesmookt	TO	Randdiameter niet te bepalen
147	Nee	1	2	10	3	ROMMB	ROM	AW	RW	Kom	VV 531-537	125	250	1	0	0	0	1	Gesmookt	TO	Dekselgeul. Randdiameter niet te bepalen
147	Nee	1	2	10	3	ROMMB	ROM	AW	RW	Kom	VV 531-537	125	250	2	0	0	0	1		TO	Randdiameter 15 cm
148	Ja	1	2	10	4	ROMMB	ROM	LE	/	/	/			0	0	0	0	10-25		/	Kleimonster
149	Nee	1	2	10	4	ROMMB	ROM	AW	GW	Bord	/			0	0	1	0	1		TI	Oranje baksel met kalk

Vondst	Staal	WP	Vlak	Spoor	Laag	Datering context	Periode	Materiaal	Soort	Vorm	Type	Datum begin	Datum eind	R	W	B	F	MAI	Versiering	Baksel	Opmerkingen
149	Nee	1	2	10	4	ROMMB	ROM	AW	RW	Pot of kom	/	150	320/330	2	0	0	0	2	Gesmookt	TO	Dekselgeul. Randdiameter niet te bepalen
149	Nee	1	2	10	4	ROMMB	ROM	AW	MT	Beker	/	200	350	0	1	0	0	1		AR	/
149	Nee	1	2	10	4	ROMMB	ROM	AW	RW	/	/	50	320/330	0	0	1	0	1	Gesmookt	TO	/
149	Nee	1	2	10	4	ROMMB	ROM	AW	RW	/	/	50	320/330	0	24	0	0	24	Gesmookt	TO	/
149	Nee	1	2	10	4	ROMMB	ROM	AW	RW	/	/	50	320/330	0	4	0	0	1	Gesmookt	TO	/
150	Nee	1	2	10	5	ROMMB	ROM	AW	GW	/	/			0	1	0	0	1		/	/
150	Nee	1	2	10	5	ROMMB	ROM	AW	GW	/	/			0	0	2	0	2	Gesmookt	/	/
150	Nee	1	2	10	5	ROMMB	ROM	AW	GW	/	/			0	10	0	0	10	Gesmookt	/	/
150	Nee	1	2	10	5	ROMMB	ROM	AW	RW	Pot of kom	/	150	320/330	3	0	0	0	3		TO	Dekselgeul. Randdiameter niet te bepalen
150	Nee	1	2	10	5	ROMMB	ROM	AW	RW	Pot of kom	/	150	320/330	2	0	0	0	2	Gesmookt	TO	Dekselgeul. Randdiameter niet te bepalen
150	Nee	1	2	10	5	ROMMB	ROM	AW	GW	Bord	/	50		0	0	1	0	1		TO	/
150	Nee	1	2	10	5	ROMMB	ROM	AW	GW-MA	/	/	50		0	1	0	0	1	Beschildering; Deklaag wit	TO	Witte deklaag met oranje marmerimitatie
150	Nee	1	2	10	5	ROMMB	ROM	AW	RW	/	/	50	320/330	0	24	0	0	24	Gesmookt	TO	/
150	Nee	1	2	10	5	ROMMB	ROM	AW	RW	/	/	50	320/330	0	5	0	0	5	Deklaag wit	TO	/
150	Nee	1	2	10	5	ROMMB	ROM	AW	RW	/	/	50	320/330	0	4	0	0	4	Deklaag oranje/rood	TO	Verbrand
150	Nee	1	2	10	5	ROMMB	ROM	AW	RW	/	/	50	320/330	0	0	2	0	2	Deklaag wit	TO	/
150	Nee	1	2	10	5	ROMMB	ROM	AW	RW	/	/	50	320/330	0	0	2	0	2	Gesmookt	TO	/
150	Nee	1	2	10	5	ROMMB	ROM	AW	RW	/	/	50	320/330	0	0	1	0	1	Gesmookt	TO	Groot formaat
150	Nee	1	2	10	5	ROMMB	ROM	AW	RW	/	/	50	320/330	0	11	0	0	11		TO	/
150	Nee	1	2	10	5	ROMMB	ROM	AW	RW	/	/	50	320/330	0	1	0	0	1	Reducerend	TO	Te hard gebakken
150	Nee	1	2	10	5	ROMMB	ROM	AW	RW	/	/	50	320/330	0	1	0	0	1	Deklaag wit	TO	/
150	Nee	1	2	10	5	ROMMB	ROM	AW	RW	/	/	50	320/330	0	0	2	0	2		TO	/
150	Nee	1	2	10	5	ROMMB	ROM	AW	RW	Bord	/	50		1	0	0	0	1	Gesmookt	TO	/
150	Nee	1	2	10	5	ROMMB	ROM	AW	RW	Bord	/	50		0	0	1	0	1		TO	/
150	Nee	1	2	10	5	ROMMB	ROM	AW	RW	Deukbeker	/	50		0	3	0	0	3	Deklaag wit	TO	/
150	Nee	1	2	10	5	ROMMB	ROM	AW	RW	Kom of bord	/	50		1	0	0	0	1	Deklaag wit	TO	Misbaksel. Vervormd
150	Nee	1	2	10	5	ROMMB	ROM	AW	RW	Pot	/	50	320/330	0	1	0	0	1	Reducerend	TO	Pot met gaten

Vondst	Staal	WP	Vlak	Spoor	Laag	Datering context	Periode	Materiaal	Soort	Vorm	Type	Datum begin	Datum eind	R	W	B	F	MAI	Versiering	Baksel	Opmerkingen
150	Nee	1	2	10	5	ROMMB	ROM	AW	GW	Beker	NB 32	150		0	2	0	0	1	Gesmookt	/	/
150	Nee	1	2	10	5	ROMMB	ROM	AW	GW	Beker	NB 32	150		2	0	0	0	2	Gesmookt	/	/
150	Nee	1	2	10	5	ROMMB	ROM	AW	RW	Beker	NB 32	150	320/330	1	0	0	0	1	Deklaag wit	TO	/
150	Nee	1	2	10	5	ROMMB	ROM	AW	GW	Bord	ST 218	50	320/330	4	0	7	0	1	Gesmookt	TO	Klein formaat
150	Nee	1	2	10	5	ROMMB	ROM	AW	RW	Kom	VV 508-510	175	270	1	0	0	0	1	Gesmookt	TO	Randdiameter 20 cm
150	Nee	1	2	10	5	ROMMB	ROM	AW	RW	Kom	VV 508-510	175	270	1	0	0	0	1		TO	/
150	Nee	1	2	10	5	ROMMB	ROM	AW	RW	Beker	VV 526	175	250	2	0	0	0	1	Gesmookt	TO	Randdiameter 7 cm
151	Ja	1	2	10	5	ROMMB	ROM	ORG	/	/	/			0	0	0	1	1		/	Zeefstaal op 1, 1/2 en 1/4 cm uitgezeefd
152	Nee	1	2	10	7	ROMMB		ST	/	/	/			0	0	0	0	1		/	Slijp- of wetsteen?
152	Nee	1	2	10	7	ROMMB	ROM	ORG	BOT DIER	/	/			0	0	0	0	2		/	
152	Nee	1	2	10	7	ROMMB	ROM	BK	DP	/	/			0	0	0	0	1		/	Fragment van dakpan
152	Nee	1	2	10	7	ROMMB	ROM	BK	DP	Tegula	/			0	0	0	0	1		/	/
152	Nee	1	2	10	7	ROMMB	ROM	AW	GV	Beker	/			0	2	0	0	1	Techniek C	/	/
152	Nee	1	2	10	7	ROMMB	ROM	AW	GW	Beker	/			0	9	0	0	9	Gesmookt; Kerfband	TI	/
152	Nee	1	2	10	7	ROMMB	ROM	AW	GW	Bord	/			0	1	0	0	1	Gesmookt	/	/
152	Nee	1	2	10	7	ROMMB	ROM	AW	GW	Bord	/			0	0	2	0	2	Gesmookt	/	/
152	Nee	1	2	10	7	ROMMB	ROM	AW	GW	Bord	/			0	0	1	0	1	Gesmookt	TI	/
152	Nee	1	2	10	7	ROMMB	ROM	AW	GW	Kruik	/			0	2	0	1	1		/	Vermoedelijk Tiens, tweeledig oor
152	Nee	1	2	10	7	ROMMB	ROM	LE	OVEN	/	/			0	0	0	0	2		/	/
152	Nee	1	2	10	7	ROMMB	ROM	AW	RW	Pot of kom	/	150	320/330	1	0	0	0	1		TO	Dekselgeul. Randdiameter niet te bepalen
152	Nee	1	2	10	7	ROMMB	ROM	AW	RW	Pot of kom	/	150	320/330	1	0	0	0	1	Gesmookt	TO	Dekselgeul. Randdiameter 20 cm
152	Nee	1	2	10	7	ROMMB	ROM	AW	RW	Pot of kom	/	150	320/330	1	0	0	0	1	Gesmookt	TO	Dekselgeul. Randdiameter 17 cm
152	Nee	1	2	10	7	ROMMB	ROM	AW	RW	Pot of kom	/	150	320/330	3	0	0	0	3	Gesmookt	TO	Dekselgeul. Randdiameter niet te bepalen
152	Nee	1	2	10	7	ROMMB	ROM	AW	RW	Pot of kom	/	150	320/330	1	0	0	0	1	Gesmookt	TO	Dekselgeul. Randdiameter 23 cm
152	Nee	1	2	10	7	ROMMB	ROM	AW	RW	Pot of kom	/	150	320/330	3	0	0	0	1	Gesmookt	TO	Dekselgeul. Randdiameter 13,5 cm
152	Nee	1	2	10	7	ROMMB	ROM	AW	RW	Pot of kom	/	150	320/330	1	0	0	0	1	Gesmookt	TO	Dekselgeul. Randdiameter 14 cm
152	Nee	1	2	10	7	ROMMB	ROM	AW	GW	Beker	/	50		0	1	0	0	1	Gesmookt	TO	/

Vondst	Staal	WP	Vlak	Spoor	Laag	Datering context	Periode	Materiaal	Soort	Vorm	Type	Datum begin	Datum eind	R	W	B	F	MAI	Versiering	Baksel	Opmerkingen
152	Nee	1	2	10	7	ROMMB	ROM	AW	GW	Bord	/	50		0	0	1	0	1	Deklaag wit; Gesmookt	TO	/
152	Nee	1	2	10	7	ROMMB	ROM	AW	GW	Bord	/	50		0	0	1	0	1	Gesmookt	TO	/
152	Nee	1	2	10	7	ROMMB	ROM	AW	GW-MA	/	/	50		0	6	2	0	1	Beschildering; Deklaag wit	TO	Witte deklaag met oranje gemarmerde beschildering
152	Nee	1	2	10	7	ROMMB	ROM	AW	RW	/	/	50	320/330	0	23	0	0	23		TO	/
152	Nee	1	2	10	7	ROMMB	ROM	AW	RW	/	/	50	320/330	0	0	3	0	3	Deklaag wit	TO	/
152	Nee	1	2	10	7	ROMMB	ROM	AW	RW	/	/	50	320/330	0	0	2	0	2		TO	/
152	Nee	1	2	10	7	ROMMB	ROM	AW	RW	/	/	50	320/330	0	9	0	0	9	Deklaag oranje/rood; Reducerend	TO	Te hard gebakken, scherf zelf is donkergrijs, buitenzijde oranje
152	Nee	1	2	10	7	ROMMB	ROM	AW	RW	/	/	50	320/330	0	0	2	0	2	Reducerend	TO	/
152	Nee	1	2	10	7	ROMMB	ROM	AW	RW	/	/	50	320/330	0	0	7	0	6	Gesmookt	TO	/
152	Nee	1	2	10	7	ROMMB	ROM	AW	RW	/	/	50	320/330	0	2	0	0	2	Deklaag wit; Reducerend	TO	/
152	Nee	1	2	10	7	ROMMB	ROM	AW	RW	/	/	50	320/330	0	14	0	0	14	Reducerend	TO	Te hard gebakken
152	Nee	1	2	10	7	ROMMB	ROM	AW	RW	/	/	50	320/330	0	150	0	0	150	Gesmookt	TO	/
152	Nee	1	2	10	7	ROMMB	ROM	AW	RW	/	/	50	320/330	0	1	0	0	1		TO	Misbaksel. Te hard gebakken
152	Nee	1	2	10	7	ROMMB	ROM	AW	RW	Kan	/	50		1	0	0	0	1	Gesmookt	TO	/
152	Nee	1	2	10	7	ROMMB	ROM	AW	RW	Kan	/	50		0	0	0	1	1	Gesmookt	TO	Tweeledig
152	Nee	1	2	10	7	ROMMB	ROM	AW	RW	Pot of kom	/	50	320/330	1	0	0	0	1	Deklaag oranje/rood; Reducerend	TO	Te hard gebakken. Randdiameter 17 cm
152	Nee	1	2	10	7	ROMMB	ROM	AW	TS	Bord	BET 54/55	140	200	0	1	0	0	1		CG-LX4	/
152	Nee	1	2	10	7	ROMMB	ROM	AW	AM	Amfoor	DRES 20	25	250	0	1	0	0	1		ZS	/
152	Nee	1	2	10	7	ROMMB	ROM	AW	GW	Beker	NB 32	150		2	0	0	0	1		/	/
152	Nee	1	2	10	7	ROMMB	ROM	AW	RW	Pot	ST 201 A	50	320/330	2	0	0	0	1		TO	Randdiameter 15 cm
152	Nee	1	2	10	7	ROMMB	ROM	AW	RW	Pot	ST 203	150	300	1	0	0	0	1		/	Randdiameter 18 cm. Bruin baksel maar niet zeker Tongers
152	Nee	1	2	10	7	ROMMB	ROM	AW	RW	Deksel	ST 219	50	320/330	1	0	0	0	1	Reducerend	TO	Randdiameter niet te bepalen
152	Nee	1	2	10	7	ROMMB	ROM	AW	RW	Deksel	ST 219	50	320/330	3	0	1	0	1	Gesmookt	TO	Randdiameter 22 cm, gat in dekselknop
152	Nee	1	2	10	7	ROMMB	ROM	AW	RW	Deksel	ST 219	50	320/330	1	0	0	0	1	Gesmookt	TO	Randdiameter 17 cm
152	Nee	1	2	10	7	ROMMB	ROM	AW	RW	Deksel	ST 219	50	320/330	1	0	0	0	1	Gesmookt	TO	Randdiameter niet te bepalen

Vondst	Staal	WP	Vlak	Spoor	Laag	Datering context	Periode	Materiaal	Soort	Vorm	Type	Datum begin	Datum eind	R	W	B	F	MAI	Versiering	Baksel	Opmerkingen
152	Nee	1	2	10	7	ROMMB	ROM	AW	RW	Deksel	ST 219	50	320/330	1	0	0	0	1	Deklaag oranje/rood; Reducerend	TO	Randdiameter 15 cm; te hard gebakken
152	Nee	1	2	10	7	ROMMB	ROM	AW	GW	Bord	TI B1	180	280	1	0	0	0	1		TI	/
152	Nee	1	2	10	7	ROMMB	ROM	AW	GW	Bord	TI B2	180	280	1	0	0	0	1		/	Qua vorm Tiens, maar qua baksel misschien Tongers? Grijze kern, oranjerode buitenzijden, veel kalk
152	Nee	1	2	10	7	ROMMB	ROM	AW	GW	Bord	TI B2	180	280	4	0	0	0	1	Gesmookt	TI	Randdiameter 35 cm
152	Nee	1	2	10	7	ROMMB	ROM	AW	RW	Pot	VV 479	150	300	1	0	0	0	1		TO	Dekselgeul. Randdiameter niet te bepalen
152	Nee	1	2	10	7	ROMMB	ROM	AW	RW	Pot	VV 479	150	300	1	0	0	0	1		TO	Dekselgeul. Randdiameter 18 cm
152	Nee	1	2	10	7	ROMMB	ROM	AW	RW	Pot	VV 479	150	300	2	0	0	0	1	Deklaag oranje/rood; Reducerend	TO	Misbaksel. Randdiameter 13 cm
152	Nee	1	2	10	7	ROMMB	ROM	AW	RW	Pot	VV 479	150	300	1	0	0	0	1	Gesmookt	TO	Dekselgeul. Randdiameter 20 cm
152	Nee	1	2	10	7	ROMMB	ROM	AW	RW	Pot	VV 479	150	300	1	0	0	0	1	Gesmookt	TO	Dekselgeul. Randdiameter 21 cm
152	Nee	1	2	10	7	ROMMB	ROM	AW	RW	Pot	VV 479	150	300	1	0	0	0	1	Reducerend	TO	Misbaksel. Randdiameter niet meer te bepalen
152	Nee	1	2	10	7	ROMMB	ROM	AW	RW	Pot	VV 479	150	300	1	0	0	0	1	Gesmookt	TO	Dekselgeul. Randdiameter 13,5 cm
152	Nee	1	2	10	7	ROMMB	ROM	AW	RW	Pot	VV 479	150	300	1	0	0	0	1	Gesmookt	TO	Dekselgeul. Randdiameter niet te bepalen
152	Nee	1	2	10	7	ROMMB	ROM	AW	RW	Kom	VV 508-510	175	270	2	0	0	0	1	Deklaag oranje/rood; Reducerend	TO	Misbaksel. Randdiameter niet meer te bepalen, groot formaat
152	Nee	1	2	10	7	ROMMB	ROM	AW	RW	Kom	VV 508-510	175	270	1	0	0	0	1	Deklaag oranje/rood; Reducerend	TO	Misbaksel. Randdiameter niet meer te bepalen, groot formaat
152	Nee	1	2	10	7	ROMMB	ROM	AW	RW	Beker	VV 526	175	250	1	0	0	0	1	Gesmookt	TO	Randdiameter niet te bepalen
152	Nee	1	2	10	7	ROMMB	ROM	AW	RW	Beker	VV 526	175	250	1	0	0	0	1		TO	Randdiameter 21 cm
152	Nee	1	2	10	7	ROMMB	ROM	AW	RW	Beker	VV 526	175	250	1	0	0	0	1		TO	Randdiameter 7 cm
152	Nee	1	2	10	7	ROMMB	ROM	AW	RW	Beker	VV 526	175	250	1	0	0	0	1		TO	Randdiameter niet te bepalen
152	Nee	1	2	10	7	ROMMB	ROM	AW	RW	Beker	VV 526	175	250	2	0	0	0	1	Gesmookt	TO	Randdiameter 8 cm
152	Nee	1	2	10	7	ROMMB	ROM	AW	RW	Beker	VV 526	175	250	4	13	1	0	1	Gesmookt	TO	Randdiameter 6 cm

Vondst	Staal	WP	Vlak	Spoor	Laag	Datering context	Periode	Materiaal	Soort	Vorm	Type	Datum begin	Datum eind	R	W	B	F	MAI	Versiering	Baksel	Opmerkingen
152	Nee	1	2	10	7	ROMMB	ROM	AW	RW	Bord	VV 547-550	50	175	1	0	0	0	1	Gesmookt	TO	Randdiameter 22 cm
152	Nee	1	2	10	7	ROMMB	ROM	AW	RW	Bord	VV 552-555	50	250	1	0	0	0	1		TO	Randdiameter niet te bepalen
152	Nee	1	2	10	7	ROMMB	ROM	AW	RW	Bord	VV 552-555	50	250	1	0	0	0	1	Reducerend	TO	Randdiameter niet te bepalen
152	Nee	1	2	10	7	ROMMB	ROM	AW	RW	Bord	VV 552-555	50	250	1	0	0	0	1	Gesmookt	TO	Randdiameter niet te bepalen
153	Nee	1	2	10	8	ROMMB	ROM	AW	GW	Beker	/			0	1	0	0	1	Gesmookt	/	Oranje baksel met kalk
153	Nee	1	2	10	8	ROMMB	ROM	AW	RW	/	/	50	320/330	0	0	1	0	1	Gesmookt	TO	/
153	Nee	1	2	10	8	ROMMB	ROM	AW	RW	/	/	50	320/330	0	1	0	0	1	Gesmookt	TO	/
153	Nee	1	2	10	8	ROMMB	ROM	AW	GW	Beker	TI BE9, VV 604	160	270	1	0	0	0	0		TI	Oranje baksel met kalk
154	Nee	1	2	78	1	MID	ROM	MO	/	/	/			0	0	0	0	1		/	Fragment roze mortel
154	Nee	1	2	78	1	MID	INDET	ORG	BOT DIER	/	/			0	0	0	0	9		/	o.a. groot en klein vee
154	Nee	1	2	78	1	MID	ROM	BK	DP	Tegula	/			0	0	0	0	6		/	/
154	Nee	1	2	78	1	MID	ROM	MET	FE	Nagel	/			0	0	0	4	4		/	Licht verroeste nagels
155	Nee	1	2	78	3	ROMMB	ROM	ORG	BOT DIER	/	/			0	0	0	0	10-25		/	o.a. groot vee
155	Nee	1	2	78	3	ROMMB	ROM	BK	DP	/	/			0	0	0	0	2		/	Fragment van dakpan
155	Nee	1	2	78	3	ROMMB	ROM	BK	DP	Tegula	/			0	0	0	0	4		/	/
155	Nee	1	2	78	3	ROMMB	ROM	MET	FE	Nagel	/			0	0	0	7	7		/	Sterk verroeste nagels
155	Nee	1	2	78	3	ROMMB	ROM	AW	GW	/	/			0	3	0	0	3		/	/
155	Nee	1	2	78	3	ROMMB	ROM	AW	GW	/	/			0	1	0	0	1		/	/
155	Nee	1	2	78	3	ROMMB	ROM	AW	GW	/	/			0	1	0	0	1		KL/MV	Tweeledig oor
155	Nee	1	2	78	3	ROMMB	ROM	AW	GW	/	/			0	0	1	0	1	Gesmookt	TI	/
155	Nee	1	2	78	3	ROMMB	ROM	AW	GW	deksel?	/			1	0	0	0	1	Gesmookt	/	Zoals TIE D5, maar minder hoge voet. Ziet er uit als Siegburg drinknap, maar dan Romeins. Ook cfr. VV 171 (maar dan niet versierd of geverfd, maar gesmookt)
155	Nee	1	2	78	3	ROMMB	ROM	AW	RW	/	/			0	1	0	0	1		/	/
155	Nee	1	2	78	3	ROMMB	ROM	AW	RW	/	/	50	320/330	0	5	0	0	5	Gesmookt	TO	/
155	Nee	1	2	78	3	ROMMB	ROM	AW	AM	Amfoor	GAUL 1-4	40	300	0	1	0	0	1		ZG	/
155	Nee	1	2	78	3	ROMMB	ROM	AW	GV	Bord	ST 10	80	200/225	1	0	0	0	1		/	Beige baksel met chamotte, geen Keuls,

Vondst	Staal	WP	Vlak	Spoor	Laag	Datering context	Periode	Materiaal	Soort	Vorm	Type	Datum begin	Datum eind	R	W	B	F	MAI	Versiering	Baksel	Opmerkingen
																					oranjebruine verflaag
155	Nee	1	2	78	3	ROMMB	ROM	AW	GW	Pot	ST 203	150	300	1	2	0	0	1	Gesmookt	/	Beige baksel
156	Nee	1	2	78	4	ROMMB	ROM	BK	DP	Imbrex	/			0	0	0	0	1		/	/
156	Nee	1	2	78	4	ROMMB	ROM	AW	RW	/	/	50	320/330	0	0	1	0	1	Gesmookt	TO	/
156	Nee	1	2	78	4	ROMMB	ROM	AW	GW	Pot	ST 203	150	300	0	1	0	0	0	Gesmookt	/	Beige baksel
157	Nee	1	2	78	5	ROM	ROM	ORG	BOT DIER	/	/			0	0	0	0	2		/	o.a. groot vee
157	Nee	1	2	78	5	ROM	ROM	BK	DP	/	/			0	0	0	0	1		/	Fragment van dakpan
157	Nee	1	2	78	5	ROM	ROM	MET	FE	Nagel	/			0	0	0	4	4		/	Sterk verroeste nagels
157	Nee	1	2	78	5	ROM	ROM	AW	GW	/	/			0	1	0	0	0		/	/
157	Nee	1	2	78	5	ROM	ROM	AW	GW	deksel?	/			0	0	1	0	1	Gesmookt	/	Zoals TIE D5, maar minder hoge voet. Ziet er uit als Siegburg drinknap, maar dan Romeins. Ook cfr. VV 171 (maar dan niet versierd of geverfd, maar gesmookt)
157	Nee	1	2	78	5	ROM	ROM	AW	RW	/	/			0	1	0	0	1		/	/
157	Nee	1	2	78	5	ROM	ROM	AW	TR	/	/	-25/-20	150	0	1	0	0	1	Kerfband; Ribbel	/	/
158	Nee	1	2	77	/	ROMMB	ROM	MO	/	/	/			0	0	0	0	2		/	Fragment mortel
158	Nee	1	2	77	/	ROMMB	ROM	ORG	BOT DIER	/	/			0	0	0	0	4		/	
158	Nee	1	2	77	/	ROMMB	ROM	BK	DP	Imbrex	/			0	0	0	0	2		/	/
158	Nee	1	2	77	/	ROMMB	ROM	AW	RW	/	/			0	1	0	0	1		/	Wit
158	Nee	1	2	77	/	ROMMB	ROM	AW	RW	Pot of kom	/	150	320/330	1	0	0	0	1	Gesmookt	TO	Dekselgeul met lijst
158	Nee	1	2	77	/	ROMMB	ROM	AW	GW	Bord	ST 218			1	0	0	0	1	Gesmookt	/	Rechte rand, bak
159	Nee	1	2	54	/	ROM		ST	/	/	/			0	0	0	0	1		/	Natuurlijk
159	Nee	1	2	54	/	ROM	ROM	ORG	BOT DIER	/	/			0	0	0	0	8		/	o.a. varken en geit/schaap
159	Nee	1	2	54	/	ROM	ROM	AW	DO	Dolium	/			0	1	0	0	1		/	/
159	Nee	1	2	54	/	ROM	ROM	AW	RW	/	/	50	320/330	0	1	0	0	1	Gesmookt	TO	/
159	Nee	1	2	54	/	ROM	ROM	AW	TR	Beker	DERU P1-12	-25/-20	150	1	0	0	0	1		/	/
159	Nee	1	2	54	/	ROMM	ROM	AW	RW	Deksel	ST 219	50	320/330	1	0	0	0	1	Gesmookt	TO	/
160	Nee	1	2	79	2	ROMM	ROM	AW	GW	/	/			0	1	0	0	1		/	/
160	Nee	1	2	79	2	ROMM		ST	KZ	/	/			0	0	0	0	1		/	/

Vondst	Staal	WP	Vlak	Spoor	Laag	Datering context	Periode	Materiaal	Soort	Vorm	Type	Datum begin	Datum eind	R	W	B	F	MAI	Versiering	Baksel	Opmerkingen
160	Nee	1	2	79	2	ROMM	ROM	AW	TS	Bord	BET 54/55	140	200	1	0	0	0	1		CG-LX4	/
160	Nee	1	2	79	2	ROMM	ROM	AW	RW	Pot	ST 201 B			1	0	0	0	1		/	/
160	Nee	1	2	79	2	ROMM	ROM	AW	MO	Wrijfschaal	VV 336-337 of VV 347			1	0	0	0	1		/	Fijn compact baksel
161	Nee	1	2	79	3	ROMM	ROM	ORG	BOT DIER	/	/			0	0	0	0	3		/	o.a. groot vee
161	Nee	1	2	79	3	ROMM	ROM	MET	FE	Nagel	/			0	0	0	4	4		/	Sterk verroeste nagels
161	Nee	1	2	79	3	ROMM	ROM	AW	GW	/	/			0	1	0	0	1		/	/
161	Nee	1	2	79	3	ROMM	ROM	GL	KLEURLOOS		/			0	1	0	0	1		/	Fragment van geribd handvat
161	Nee	1	2	79	3	ROMM	ROM	AW	TN	/	/	-25/-20	150	0	0	1	0	1		/	/
161	Nee	1	2	79	3	ROMM	ROM	AW	TR	/	/	50	150	0	2	0	0	1	Gesmookt	TO	/
161	Nee	1	2	79	3	ROMM	ROM	AW	AM	Amfoor	DRES 20	25	250	0	1	0	0	1		ZS	/
163	Nee	1	2	40	3	ROMMA	ROM	ORG	BOT DIER	/	/			0	0	0	0	9		/	o.a. groot vee
164	Nee	1	2	40	9	ROMMA	ROM	AW	RW	/	/	50	320/330	0	6	0	0	1	Deklaag wit; Reducerend	TO	/
164	Nee	1	2	40	9	ROMMA	ROM	GL	GEKLEURD	Kraal	Meloenkraal	1ste E	2de E	0	0	0	1	1		/	Fragment van blauwgekleurde meloenkraai
165	Nee	1	2	40	10	ROMMA		ST	/	/	/			0	0	0	0	2		/	Natuurlijke breuksteen
165	Nee	1	2	40	10	ROMMA	ROM	ORG	BOT DIER	/	/			0	0	0	0	3		/	o.a. geit/schaap
165	Nee	1	2	40	10	ROMMA	ROM	MET	FE	Nagel	/			0	0	0	8	8		/	Sterk verroeste nagels
165	Nee	1	2	40	10	ROMMA	ROM	AW	RW	/	/	50	320/330	0	2	0	0	1	Deklaag wit	TO	/
165	Nee	1	2	40	10	ROMMA	ROM	AW	TS	Bord	DRAG 33	80	120	0	1	0	0	1		ZG-LG3	/
166	Nee	1	2	40	12	ROMMA	ROM	MET	BR	/	/			0	0	0	3	1		/	Fragmenten brons: indet.
167	Nee	1	2	40	13	ROMMA	ROM	ORG	BOT DIER	/	/			0	0	0	0	25-100		/	o.a. geit/schaap en rund
167	Nee	1	2	40	13	ROMMA	ROM	MET	BR	Haarnaald	/			0	0	0	1	1		/	160 mm lange haarnaald met zeer uitgewerkte kop: bol met rosetvormig kruis.
167	Nee	1	2	40	13	ROMMA	ROM	MET	BR	Naald	/			0	0	0	1	1		/	Fragment gebroken haarnaald zonder kop en punt. 7cm.
167	Nee	1	2	40	13	ROMMA	ROM	AW	DO	Dolium	/			0	0	1	0	1		/	/
167	Nee	1	2	40	13	ROMMA	ROM	AW	DO	Dolium	/			0	4	0	0	4		/	/
167	Nee	1	2	40	13	ROMMA	ROM	BK	DP	Imbrex	/			0	0	0	0	2		/	/
167	Nee	1	2	40	13	ROMMA	ROM	BK	DP	Tegula	/			0	0	0	0	3		/	/

Vondst	Staal	WP	Vlak	Spoor	Laag	Datering context	Periode	Materiaal	Soort	Vorm	Type	Datum begin	Datum eind	R	W	B	F	MAI	Versiering	Baksel	Opmerkingen
167	Nee	1	2	40	13	ROMMA	ROM	MET	FE	/	/			0	0	0	3	3		/	Sterk verroeste ijzerklomp, mogelijk mesfragm.
167	Nee	1	2	40	13	ROMMA	ROM	MET	FE	Nagel	/			0	0	0	28	28		/	Sterk verroeste nagels
167	Nee	1	2	40	13	ROMMA	ROM	AW	GB	/	/			1	2	0	0	1		/	Vermoedelijk kommetje
167	Nee	1	2	40	13	ROMMA	ROM	AW	GB	/	/			1	0	0	0	1		RV	Omgeplooide en afgeplatte rand
167	Nee	1	2	40	13	ROMMA	ROM	GL	GEKLEURD		/			1	0	0	0	1		/	Intern gekrakeleerd
167	Nee	1	2	40	13	ROMMA	ROM	GL	GEKLEURD		/			0	1	0	0	1		/	/
167	Nee	1	2	40	13	ROMMA	ROM	GL	GEKLEURD		/			1	0	0	0	1		/	Geplooid kleurloos randfragment
167	Nee	1	2	40	13	ROMMA	ROM	AW	GV	Beker	/			0	0	1	0	1	Zandbestrooiing	/	Beige baksel, paarsbruine verflaag binnen en buiten. Slechte kwaliteit. Ter plaatse gebakken?
167	Nee	1	2	40	13	ROMMA	ROM	AW	GV	Beker	/			0	12	0	0	12	Zandbestrooiing	/	Beige baksel, paarsbruine verflaag binnen en buiten. Slechte kwaliteit. Ter plaatse gebakken?
167	Nee	1	2	40	13	ROMMA	ROM	AW	GW	/	/			0	1	0	0	1		/	/
167	Nee	1	2	40	13	ROMMA	ROM	AW	HA	Kom	/			1	0	0	0	1	Geglad	/	Handgevormde kom met brokken wit potgruis. Eenvoudige rand
167	Nee	1	2	40	13	ROMMA	ROM	AW	PR	Deksel	/			2	0	0	0	1		RV	Driehoekige doorsnede
167	Nee	1	2	40	13	ROMMA	ROM	AW	RW	/	/			0	2	0	0	2		/	/
167	Nee	1	2	40	13	ROMMA	ROM	AW	RW	/	/			0	1	0	0	1	Reducerend	/	/
167	Nee	1	2	40	13	ROMMA	ROM	AW	RW	/	/			0	0	1	0	1	Reducerend	/	/
167	Nee	1	2	40	13	ROMMA	ROM	AW	RW	/	/			0	5	0	0	5	Deklaag wit	/	/
167	Nee	1	2	40	13	ROMMA	ROM	AW	RW	/	/			0	6	0	0	6		/	/
167	Nee	1	2	40	13	ROMMA	ROM	AW	TN	/	/	-25/-20	150	0	14	0	0	14		/	/
167	Nee	1	2	40	13	ROMMA	ROM	AW	TN	/	/	-25/-20	150	0	1	0	0	1		/	Knik
167	Nee	1	2	40	13	ROMMA	ROM	AW	TR	/	/	-25/-20	150	0	2	0	0	2	Kerfband	/	/
167	Nee	1	2	40	13	ROMMA	ROM	AW	TS	Bord	/	40	80	0	1	0	0	1		ZG-LG2	/
167	Nee	1	2	40	13	ROMMA	ROM	AW	RW	/	/	50	320/330	0	0	1	0	1	Reducerend	TO	/
167	Nee	1	2	40	13	ROMMA	ROM	AW	RW	/	/	50	320/330	0	1	0	0	1	Reducerend	TO	/

Vondst	Staal	WP	Vlak	Spoor	Laag	Datering context	Periode	Materiaal	Soort	Vorm	Type	Datum begin	Datum eind	R	W	B	F	MAI	Versiering	Baksel	Opmerkingen
167	Nee	1	2	40	13	ROMMA	ROM	AW	PR	Bord	DE LAET T1; ST 15			3	0	3	0	1	Deklaag oranje/rood	RV	/
167	Nee	1	2	40	13	ROMMA	ROM	AW	TR	Beker	DERU P1-12	-25/-20	150	1	0	0	0	1		/	/
167	Nee	1	2	40	13	ROMMA	ROM	AW	TR	Beker	DERU P1-12	50	150	2	31	0	0	1	Kerfband; Ribbel	TO	/
167	Nee	1	2	40	13	ROMMA	ROM	AW	TS	Bord	DRAG 18	40	80	1	0	0	0	1		ZG-LG2	/
167	Nee	1	2	40	13	ROMMA	ROM	AW	TS	Kop	DRAG 27	80	120	1	0	0	0	1		ZG-LG3	/
167	Nee	1	2	40	13	ROMMA	ROM	AW	TS	Kop	DRAG 27	80	120	0	0	1	0	1		ZG-LG3	/
167	Nee	1	2	40	13	ROMMA	ROM	AW	TS	Kop	DRAG 33	40	80	0	1	0	0	1		ZG-LG2	/
167	Nee	1	2	40	13	ROMMA	ROM	AW	AM	Amfoor	DRES 20	25	250	0	2	0	0	2		ZS	/
167	Nee	1	2	40	13	ROMMA	ROM	AW	AM	Amfoor	GAUL 1-4	40	300	0	2	0	0	2		/	/
167	Nee	1	2	40	13	ROMMA	ROM	AW	GV	Beker	ST 1	40	110	3	19	2	0	1	Barbotine; Kerfband	/	Beige baksel, paarsbruine verflaag binnen en buiten. Slechte kwaliteit. Ter plaatse gebakken? Groot formaat
167	Nee	1	2	40	13	ROMMA	ROM	AW	MO	Wrijfschaal	ST 149	65	100	1	0	0	0	1		BA	Ook kwarts op buitenzijde rand: Bavay
167	Nee	1	2	40	13	ROMMA	ROM	AW	RW	Pot	ST 201 A	50	320/330	1	0	0	0	1	Reducerend	TO	/
168	Nee	1	2	41	/	ROMMA	ROM	ORG	BOT DIER	/	/			0	0	0	0	6		/	o.a. rund
168	Nee	1	2	41	/	ROMMA	ROM	AW	TR	/	/	-25/-20	150	0	0	1	0	1	Gesmookt	/	/
168	Nee	1	2	41	/	ROMMA	ROM	AW	TR	/	/	-25/-20	150	0	1	0	0	1	Kerfband	/	/
168	Nee	1	2	41	/	ROMMA	ROM	AW	RW	/	/	50	320/330	0	1	0	0	1		TO	/
168	Nee	1	2	41	/	ROMMA	ROM	AW	TR	Beker	DERU P1-12	-25/-20	150	1	0	0	0	1		/	/
168	Nee	1	2	41	/	ROMMA	ROM	AW	RW	Deksel	ST 219	50	320/330	1	0	0	0	1		TO	/
169	Nee	1	2	40	6	ROMMA	ROM	ORG	BOT DIER	/	/			0	0	0	0	10-25		/	o.a. geit/schaap en rund
169	Nee	1	2	40	6	ROMMA	ROM	MET	FE	Nagel	/			0	0	0	3	3		/	Sterk verroeste nagels
169	Nee	1	2	40	6	ROMMA	ROM	AW	GW	/	/			0	1	0	0	1		/	/
169	Nee	1	2	40	6	ROMMA	ROM	AW	RW	/	/			0	0	1	0	1		/	/
169	Nee	1	2	40	6	ROMMA		ST	ZANDSTEEN	/	/			0	0	0	0	3		/	Onbewerkt?
169	Nee	1	2	40	6	ROMMA	ROM	AW	ZO	/	/			0	2	0	0	2		/	/
169	Nee	1	2	40	6	ROMMA	ROM	AW	TR	/	/	-25/-20	150	0	2	0	0	2		/	/
169	Nee	1	2	40	6	ROMMA	ROM	AW	TR	Beker	/	-25/-20	150	0	1	0	0	1	Kerfband	/	/

Vondst	Staal	WP	Vlak	Spoor	Laag	Datering context	Periode	Materiaal	Soort	Vorm	Type	Datum begin	Datum eind	R	W	B	F	MAI	Versiering	Baksel	Opmerkingen
169	Nee	1	2	40	6	ROMMA	ROM	AW	TR	Beker	DERU P1-12	50	150	0	1	0	0	0	Kerfband; Ribbel	TO	/
170	Nee	1	2	52	/	ROMMA	ROM	AW	DO	Dolium	/			0	7	0	0	3		/	/
170	Nee	1	2	52	/	ROMMA	ROM	AW	DO	Dolium	/			1	0	0	0	1		/	/
170	Nee	1	2	52	/	ROMMA	ROM	AW	DO	Dolium	/			0	1	0	0	1		/	Grijze laag
170	Nee	1	2	52	/	ROMMA	ROM	MET	FE	Nagel	/			0	0	0	3	3		/	Sterk verroeste nagels
170	Nee	1	2	52	/	ROMMA	ROM	AW	GW	/	/			0	4	0	0	1		KL/MV	/
170	Nee	1	2	52	/	ROMMA	ROM	AW	GW	/	/			0	0	1	0	1		KL/MV	/
170	Nee	1	2	52	/	ROMMA	ROM	LE	VB	/	/			0	0	0	0	10-25		/	/
170	Nee	1	2	52	/	ROMMA	ROM	AW	TR	/	/	-25/-20	150	0	2	0	0	1	Kerfband	/	Oranje baksel
170	Nee	1	2	52	/	ROMMA	ROM	AW	TS	/	/	80	120	0	1	0	0	1		ZG-LG3	Heel laat
170	Nee	1	2	170	/			ORG	BOT DIER	/	/			0	0	0	0	5		/	o.a. varken
171	Nee	1	2	59	/	MID		ST	/	/	/			0	0	0	0	1		/	Natuurlijke breuksteen
171	Nee	1	2	59	/	MID		ST	/	/	/			0	0	0	0	4		/	Natuurlijke breuksteen
171	Nee	1	2	59	/	MID	ROM	AW	TN	/	/	-25/-20	150	0	1	0	0	1		/	/
171	Nee	1	2	59	/	MID	ROM	AW	RW	/	/	50	320/330	0	1	0	0	1	Gesmookt	TO	/
171	Nee	1	2	60	/	MID	ROM	ORG	BOT DIER	/	/			0	0	0	0	3		/	
171	Nee	1	2	60	/	MID	ROM	BK	DP	/	/			0	0	0	0	2		/	Fragment van dakpan
171	Nee	1	2	60	/	MID	ROM	BK	DP	Tegula	/			0	0	0	0	1		/	/
171	Nee	1	2	59	/	MID	ROM	AW	KU	Kurkurne	VV 34-36			1	0	0	0	1	Kamstreek	/	/
173	Nee	1	2	33	/	MID		ST	/	/	/			0	0	0	0	1		/	Natuurlijke breuksteen
173	Nee	1	2	33	/	MID	MID	ORG	BOT DIER	/	/			0	0	0	0	3		/	o.a. varken
173	Nee	1	2	33	/	MID	MID	BK	DP	/	/			0	0	0	0	4		/	Fragment van dakpan
174	Nee	1	2	30	2	ROMMB		ST	/	/	/			0	0	0	0	1		/	Natuurlijke breuksteen
174	Nee	1	2	30	2	ROMMB	ROM	ORG	BOT DIER	/	/			0	0	0	0	4		/	
174	Nee	1	2	30	2	ROMMB	ROM	BK	DP	/	/			0	0	0	0	1		/	Fragment van dakpan
174	Nee	1	2	30	2	ROMMB	ROM	BK	DP	Imbrex	/			0	0	0	0	1		/	/
174	Nee	1	2	30	2	ROMMB	ROM	BK	DP	Tegula	/			0	0	0	0	1		/	/
174	Nee	1	2	30	2	ROMMB	ROM	AW	RW	Deksel	ST 219	50	320/330	1	0	0	0	1	Gesmookt	TO	/
176	Nee	1	2	112	4	ROMMA	ROM	ORG	BOT DIER	/	/			0	0	0	0	10-25		/	

Vondst	Staal	WP	Vlak	Spoor	Laag	Datering context	Periode	Materiaal	Soort	Vorm	Type	Datum begin	Datum eind	R	W	B	F	MAI	Versiering	Baksel	Opmerkingen
176	Nee	1	2	112	4	ROMMA	ROM	MET	FE	Nagel	/			0	0	0	1	1		/	Sterk verroeste nagel
176	Nee	1	2	112	4	ROMMA	ROM	AW	TN	/	/	-25/-20	150	0	1	0	0	1		/	/
176	Nee	1	2	112	4	ROMMA	ROM	AW	RW	/	/	50	320/330	0	1	0	0	1	Gesmookt	TO	/
176	Nee	1	2	112	4	ROMMA	ROM	AW	RW	/	/	50	320/330	0	1	0	0	1	Reducerend	TO	/
177	Nee	1	2	112	5	ROMMA	ROM	ORG	BOT DIER	/	/			0	0	0	0	2		/	
177	Nee	1	2	112	5	ROMMA	ROM	AW	GW	/	/			0	1	0	0	1		/	/
177	Nee	1	2	112	5	ROMMA	ROM	AW	HA	/	/			0	1	0	0	1		/	Donkerbruin compact baksel met zwarte buitenzijden, magering met chamotte
177	Nee	1	2	112	5	ROMMA	ROM	AW	TN	/	/	-25/-20	150	0	1	0	0	1		/	/
178	Nee	1	2	71	2	ROMV	ROM	ORG	BOT DIER	/	/			0	0	0	0	10-25		/	o.a. varken en geit/schaap
178	Nee	1	2	71	2	ROMV	ROM	AW	DO	Dolium	/			0	1	0	0	1		/	/
178	Nee	1	2	71	2	ROMV	ROM	MET	FE	Nagel	/			0	0	0	6	6		/	Sterk verroeste nagels
178	Nee	1	2	71	2	ROMV	ROM	AW	GW	/	/			0	4	0	0	1		KL	/
178	Nee	1	2	71	2	ROMV	ROM	AW	TN	/	/	-25/-20	150	0	1	0	0	1		/	/
178	Nee	1	2	71	2	ROMV	ROM	AW	TR	Beker	/	-25/-20	150	0	1	0	0	1	Ribbel	/	/
178	Nee	1	2	71	2	ROMV	ROM	AW	TR	Beker	/	-25/-20	150	0	3	0	0	1	Kerfband; Ribbel	/	/
178	Nee	1	2	71	2	ROMV	ROM	AW	TR	Beker	DERU P1-12	-25/-20	150	1	0	0	0	1		/	/
179	Nee	1	2	40	1	ROMMA	ROM	ORG	BOT DIER	/	/			0	0	0	0	10-25		/	o.a. geit/schaap
179	Nee	1	2	40	1	ROMMA	ROM	AW	DO	Dolium	/			1	0	0	0	1		/	/
179	Nee	1	2	40	1	ROMMA	ROM	BK	DP	/	/			0	0	0	0	1		/	Fragment van dakpan
179	Nee	1	2	40	1	ROMMA	ROM	MET	FE	Nagel	/			0	0	0	1	1		/	Sterk verroeste nagel
179	Nee	1	2	40	1	ROMMA	ROM	AW	GW	/	/			0	1	0	0	1		/	/
179	Nee	1	2	40	1	ROMMA	ROM	AW	RW	/	/	50	320/330	0	1	0	0	1	Reducerend	TO	/
179	Nee	1	2	40	1	ROMMA	ROM	AW	RW	/	/	50	320/330	0	2	0	0	2	Gesmookt	TO	/
179	Nee	1	2	40	1	ROMMA	ROM	AW	TS	Kom	DRAG 29	10/20	120	1	0	0	0	1		ZG	Secundair verbrand
181	Nee	1	2	75	/	ROMV	ROM	MO	/	/	/			0	0	0	0	1		/	Fragment mortel
181	Nee	1	2	75	/	ROMV	ROM	ORG	BOT DIER	/	/			0	0	0	0	6		/	o.a. varken
181	Nee	1	2	75	/	ROMV	ROM	AW	DO	Dolium	/			0	2	0	0	2		/	/
181	Nee	1	2	75	/	ROMV	ROM	BK	DP	/	/			0	0	0	0	2		/	Fragment van dakpan

Vondst	Staal	WP	Vlak	Spoor	Laag	Datering context	Periode	Materiaal	Soort	Vorm	Type	Datum begin	Datum eind	R	W	B	F	MAI	Versiering	Baksel	Opmerkingen
181	Nee	1	2	75	/	ROMV	ROM	BK	DP	/	/			0	0	0	0	1		/	Fragment van dakpan
181	Nee	1	2	75	/	ROMV	ROM	BK	DP	Tegula	/			0	0	0	0	1		/	/
181	Nee	1	2	75	/	ROMV	ROM	MET	FE	/	/			0	0	0	1	1		/	Sterk verroeste ijzerklomp, met fragm. Hout eraan
181	Nee	1	2	75	/	ROMV	ROM	AW	GW	/	/			0	0	0	1	1		/	Drieledig oor
181	Nee	1	2	75	/	ROMV	ROM	AW	GW	/	/			0	1	0	0	1		KL	/
181	Nee	1	2	75	/	ROMV	ROM	AW	HA	/	/			0	0	1	0	1	Besmeten	/	/
181	Nee	1	2	75	/	ROMV	ROM	AW	RW	/	/			0	4	0	0	1		/	Wit gelaagd baksel met kwarts
181	Nee	1	2	75	/	ROMV	ROM	LE	VB	/	/			0	0	0	0	2		/	/
181	Nee	1	2	75	/	ROMV	ROM	AW	KU	Kurkurne	/	1	200	0	1	0	0	1	Geglad	/	/
181	Nee	1	2	75	/	ROMV	ROM	AW	KU	Kurkurne	/	1	200	0	0	1	0	1	Kamstreek	/	/
181	Nee	1	2	75	/	ROMV	ROM	AW	TN	/	/	-25/-20	150	0	0	1	0	1		/	Recipient is wijd onderaan, maar niet open
181	Nee	1	2	75	/	ROMV	ROM	AW	TN	/	/	-25/-20	150	0	1	0	0	1		/	/
181	Nee	1	2	75	/	ROMV	ROM	AW	TR	Beker	DERU P1-12	-25/-20	150	3	5	0	0	1	Kerfband	/	Grijs baksel, lichtoranje buitenzijden
181	Nee	1	2	75	/	ROMV	ROM	AW	TR	Beker	DERU P1-12	-25/-20	150	1	0	0	0	1		/	Wit zuiver baksel
181	Nee	1	2	75	/	ROMV	ROM	AW	TS	Bord	DRAG 15/17	40	80	1	0	0	0	1		ZG-LG2	/
181	Nee	1	2	75	/	ROMV	ROM	AW	KU	Kurkurne	VV 31-33	1	100	1	0	0	0	1	Kamstreek	/	/
182	Nee	1	2	61	2	ROM	ROM	ORG	BOT DIER	/	/			0	0	0	0	1		/	kapsporen
182	Nee	1	2	61	2	ROM	ROM	AW	DO	Dolium	/			2	0	0	0	1		/	/
182	Nee	1	2	61	2	ROM	ROM	BK	DP	Tegula	/			0	0	0	0	1		/	/
182	Nee	1	2	61	2	ROM	ROM	MET	FE	Nagel	/			0	0	0	1	1		/	Sterk verroeste nagel
182	Nee	1	2	61	2	ROM	ROM	MET	FE	Nagel	/			0	0	0	2	1		/	Sterk verroeste nagel
182	Nee	1	2	61	2	ROM	ROM	AW	IN	/	/			1	0	0	0	1		/	Klein fragment. TN? KU?
182	Nee	1	2	61	2	ROM	ROM	AW	ZO	/	/			0	1	0	0	1		/	Dun oranje baksel met zwarte kern en organische magering
182	Nee	1	2	61	2	ROM	ROM	AW	RW	/	/	50	320/330	0	1	0	0	1	Reducerend	TO	/
182	Nee	1	2	61	2	ROM	ROM	AW	TR	Beker	DERU P1-12	-25/-20	150	1	3	0	0	1	Kerfband	/	Lichtbruine deklaag, oranjebruin baksel
182	Nee	1	2	61	2	ROM	ROM	AW	TR	Beker	DERU P1-12	-25/-20	150	1	0	0	0	1		/	/

Vondst	Staal	WP	Vlak	Spoor	Laag	Datering context	Periode	Materiaal	Soort	Vorm	Type	Datum begin	Datum eind	R	W	B	F	MAI	Versiering	Baksel	Opmerkingen
182	Nee	1	2	61	2	ROM	ROM	AW	AM	Amfoor	DRES 20	25	250	0	1	0	0	1		ZS	/
183	Nee	1	2	63	/			ST	OBSIDIAAN?	/	/			0	0	0	0	1		/	Slak of obsidiaan?
183	Nee	1	2	183	3			GL	KLEURLOOS		/			0	1	0	0	1		/	Kleurloos gebogen wandfragment
184	Nee	1	2	53	/	MID		ST	/	/	/			0	0	0	0	4		/	Natuurlijke breuksteen
184	Nee	1	2	53	/	MID	ROM	ORG	BOT DIER	/	/			0	0	0	0	7		/	
184	Nee	1	2	53	/	MID	ROM	BK	DP	/	/			0	0	0	0	4		/	Fragment van dakpan
184	Nee	1	2	53	/	MID	ROM	AW	MO	Wrijfschaal	/			0	0	2	0	1		DO	Gelaagd baksel, rasp chamotte en kwarts
184	Nee	1	2	53	/	MID	ROM	LE	VB	/	/			0	0	0	2	1		/	Afdrukken van takjes
185	Nee	1	2	51	1	ROMV	ROM	ORG	BOT DIER	/	/			0	0	0	0	3		/	
185	Nee	1	2	51	1	ROMV	ROM	AW	DO	Dolium	/			0	0	1	0	1		/	/
185	Nee	1	2	51	1	ROMV	ROM	AW	DO	Dolium	/			2	2	0	0	1		/	/
185	Nee	1	2	51	1	ROMV	ROM	MET	FE	/	/			0	0	0	1	1		/	Sterk verroeste ijzerklomp: indet.
185	Nee	1	2	51	1	ROMV	ROM	AW	GW	/	/			0	1	0	0	1		KL/MV	/
185	Nee	1	2	51	1	ROMV		ST	KALK	/	/			0	0	0	0	4		/	Natuurlijke breuksteen
185	Nee	1	2	51	1	ROMV	ROM	AW	RW	Beker	/		80	1	0	0	0	1		GG	cfr. St 201
185	Nee	1	2	51	1	ROMV	ROM	LE	VB	/	/			0	0	0	0	1		/	/
185	Nee	1	2	51	1	ROMV	ROM	AW	KU	Kurkurne	/	1	200	0	1	0	0	1		/	/
185	Nee	1	2	51	1	ROMV	ROM	AW	TR	/	/	-25/-20	150	0	1	0	0	1		/	Oranje baksel
186	Nee	1	2	104	/		ROM	LE	/	/	/			0	0	0	0	10-25		/	/
187	Nee	1	2	31	/	MID	ROM	BK	DP	/	/			0	0	0	0	1		/	Fragment van dakpan
187	Nee	1	2	31	/	MID	ROM	BK	DP	Imbrex	/			0	0	0	0	1		/	/
187	Nee	1	2	31	/	MID	ROM	BK	DP	Tegula	/			0	0	0	0	1		/	/
187	Nee	1	2	31	/	MID		ST	SI	/	/			0	0	0	0	2		/	Natuurlijk, onbewerkt?
188	Nee	1	2	80	1	ROMM		ST	/	/	/			0	0	0	0	3		/	Natuurlijke breuksteen
188	Nee	1	2	80	1	ROMM	ROM	AW	AM	Amfoor	/			0	1	0	0	1		/	/
188	Nee	1	2	80	1	ROMM	ROM	ORG	BOT DIER	/	/			0	0	0	0	10-25		/	Bot en hoornfragment o.a. varken, rund en geit/schaap, kapsporen
188	Nee	1	2	80	1	ROMM	ROM	AW	DO	Dolium	/			0	0	1	0	1		/	/

Vondst	Staal	WP	Vlak	Spoor	Laag	Datering context	Periode	Materiaal	Soort	Vorm	Type	Datum begin	Datum eind	R	W	B	F	MAI	Versiering	Baksel	Opmerkingen
188	Nee	1	2	80	1	ROMM	ROM	BK	DP	/	/			0	0	0	0	2		/	Fragment van dakpan
188	Nee	1	2	80	1	ROMM	ROM	BK	DP	Imbrex	/			0	0	0	0	1		/	/
188	Nee	1	2	80	1	ROMM	ROM	BK	DP	Tegula	/			0	0	0	0	2		/	/
188	Nee	1	2	80	1	ROMM	ROM	MET	FE	Nagel	/			0	0	0	12	12		/	Sterk verroeste nagels
188	Nee	1	2	80	1	ROMM	ROM	AW	GW	/	/			0	1	0	0	1		/	/
188	Nee	1	2	80	1	ROMM	ROM	AW	GW	/	/			0	1	0	0	1		BA?	/
188	Nee	1	2	80	1	ROMM	ROM	AW	GW	/	/			0	1	0	0	1		KL	/
188	Nee	1	2	80	1	ROMM	ROM	AW	MO	Wrijfschaal	/			0	1	0	0	1		/	/
188	Nee	1	2	80	1	ROMM	ROM	AW	TR	/	/	-25/-20	150	0	0	1	0	1		/	/
188	Nee	1	2	80	1	ROMM	ROM	AW	TN	Bord	DERU A41-43	15/20	150	2	0	0	0	1		/	Donkergrijs baksel en donkergrijze buitenzijden
188	Nee	1	2	80	1	ROMM	ROM	AW	TN	Bord	DERU A41-43	15/20	150	1	2	0	0	1		/	/
188	Nee	1	2	80	1	ROMM	ROM	AW	TS	Kop	DRAG 33	120		0	0	1	0	1		OG-AR	/
188	Nee	1	2	80	1	ROMM	ROM	AW	AM	Amfoor	GAUL 1-4	40	300	0	1	0	0	1		ZG	/
188	Nee	1	2	80	1	ROMM	ROM	AW	AM	Amfoor	REG			0	3	0	0	3		MV	Beige buitenzijden, grijze kern
189	Nee	1	2	73	/	ROMMA	ROM	ORG	BOT DIER	/	/			0	0	0	0	2		/	
189	Nee	1	2	73	/	ROMMA	ROM	BK	DP	/	/			0	0	0	0	2		/	Fragment van dakpan
189	Nee	1	2	73	1	ROMMA	ROM	AW	AM	Amfoor	/			0	1	0	0	1		ZS	Baksel uit Baetica, maar dun
189	Nee	1	2	73	1	ROMMA	ROM	MET	FE	Nagel	/			0	0	0	9	9		/	Sterk verroeste nagels
189	Nee	1	2	73	1	ROMMA	ROM	AW	GB	/	/			0	1	0	0	1		/	Oranjebruin baksel
189	Nee	1	2	73	1	ROMMA	ROM	AW	GW	/	/			0	0	0	1	1		/	Tweeledig oor
189	Nee	1	2	73	1	ROMMA	ROM	AW	GW	/	/			0	6	0	0	6		/	/
189	Nee	1	2	73	1	ROMMA	ROM	AW	GW	/	/			0	1	0	0	1		ZE	/
189	Nee	1	2	73	1	ROMMA	ROM	AW	RW	/	/			0	0	1	0	1		RG-RO	/
189	Nee	1	2	73	1	ROMMA	ROM	AW	RW	/	/			0	1	0	0	1		RG-RO	/
189	Nee	1	2	73	1	ROMMA	ROM	AW	RW	/	/	50	320/330	0	0	1	0	1	Deklaag wit; Reducerend	TO	/
189	Nee	1	2	73	1	ROMMA	ROM	AW	RW	/	/	50	320/330	0	1	0	0	1	Reducerend	TO	/
189	Nee	1	2	73	1	ROMMA	ROM	AW	RW	/	/	50	320/330	0	1	0	0	1	Deklaag wit	TO	/
189	Nee	1	2	73	1	ROMMA	ROM	AW	TS	Bord	/	80	120	0	0	1	0	1		ZG-LG3	].OF

Vondst	Staal	WP	Vlak	Spoor	Laag	Datering context	Periode	Materiaal	Soort	Vorm	Type	Datum begin	Datum eind	R	W	B	F	MAI	Versiering	Baksel	Opmerkingen
189	Nee	1	2	73	1	ROMMA	ROM	AW	TR	Beker	DERU P1-12	-25/-20	150	3	0	0	0	2		/	Oranje baksels
189	Nee	1	2	73	1	ROMMA	ROM	AW	KU	Kurkurne	VV 40-46	1	200	3	13	1	0	1	Geglad	/	/
190	Nee	1	2	113	1	ROMMA	ROM	ORG	BOT DIER	/	/			0	0	0	0	10-25		/	o.a. groot vee
190	Nee	1	2	113	1	ROMMA	ROM	AW	DO	Dolium	/			0	1	0	0	1		/	/
190	Nee	1	2	113	1	ROMMA	ROM	MET	FE	/	/			0	0	0	2	2		/	Sterk verroeste ijzerklomp: indet.
190	Nee	1	2	113	1	ROMMA	ROM	AW	IN	/	/			0	1	0	0	1		/	Verweerd
190	Nee	1	2	113	1	ROMMA	ROM	LE	VB	/	/			0	0	0	0	1		/	/
190	Nee	1	2	113	1	ROMMA	ROM	AW	KU	Kurkurne	/	1	200	0	1	0	0	1	Kamstreek	/	/
190	Nee	1	2	113	1	ROMMA	ROM	AW	KU	Kurkurne	/	1	200	0	0	1	0	1	Kamstreek	/	/
190	Nee	1	2	113	1	ROMMA	ROM	AW	KU	Kurkurne	/	1	200	0	1	0	0	1		/	/
190	Nee	1	2	113	1	ROMMA	ROM	AW	TR	/	/	-25/-20	150	0	1	0	0	1	Kerfband	/	/
190	Nee	1	2	113	1	ROMMA	ROM	AW	TR	/	/	50	150	0	1	0	0	1	Gesmookt	TO	/
190	Nee	1	2	113	1	ROMMA	ROM	AW	TR	Beker	DERU P1-12	-25/-20	150	1	0	0	0	1		/	/
190	Nee	1	2	113	1	ROMMA	ROM	AW	KU	Kurkurne	VV 40-46	1	200	1	1	0	0	1	Geglad	/	Pek op rand
191	Nee	1	2	113	8	ROMMA	ROM	AW	AM	Amfoor	/			0	1	0	0	1		/	/
191	Nee	1	2	113	8	ROMMA	ROM	ORG	BOT DIER	/	/			0	0	0	0	10-25		/	o.a. rund en geit/schaap
191	Nee	1	2	113	8	ROMMA	ROM	AW	DO	Dolium	/			0	2	0	0	2		/	/
191	Nee	1	2	113	8	ROMMA	ROM	AW	DO	Dolium	/			1	0	0	0	1		/	/
191	Nee	1	2	113	8	ROMMA	ROM	AW	DO	Dolium	/			1	0	0	0	1		/	Roet aan binnenzijde
191	Nee	1	2	113	8	ROMMA	ROM	AW	DO	Dolium	/			0	1	0	0	1		/	/
191	Nee	1	2	113	8	ROMMA	ROM	AW	DO	Dolium	/			0	1	0	0	1		/	Grijsblauwe laag aan binnenzijde
191	Nee	1	2	113	8	ROMMA	ROM	BK	DP	Imbrex	/			0	0	0	0	1		/	/
191	Nee	1	2	113	8	ROMMA	ROM	AW	PR	Deksel	/			0	0	1	0	1		RV	Gaatjes ante cocturam
191	Nee	1	2	113	8	ROMMA	ROM	AW	RW	/	/			1	0	0	0	1	Reducerend	/	Pot met uitstaande rand, lijkt op DERU P1-12, maar niet geglad
191	Nee	1	2	113	8	ROMMA	ROM	AW	AM	Amfoor	DRES 20	25	250	0	0	0	1	1		ZS	/
192	Nee	1	2	43	1	ROMMA	ROM	ORG	BOT DIER	/	/			0	0	0	0	7		/	o.a. rund
192	Nee	1	2	43	1	ROMMA	ROM	AW	DO	Dolium	/			0	3	0	0	1		/	Secundair verbrand
192	Nee	1	2	43	1	ROMMA	ROM	AW	GW	/	/			0	0	1	0	1		KL/MV	/

Vondst	Staal	WP	Vlak	Spoor	Laag	Datering context	Periode	Materiaal	Soort	Vorm	Type	Datum begin	Datum eind	R	W	B	F	MAI	Versiering	Baksel	Opmerkingen
192	Nee	1	2	43	1	ROMMA	ROM	AW	GW	/	/			0	1	0	0	1		KL/MV	/
192	Nee	1	2	43	1	ROMMA	ROM	LE	VB	/	/			0	0	0	0	10-25		/	/
192	Nee	1	2	43	1	ROMMA	ROM	AW	TS	Bord	DRAG 18/31	80	120	1	0	0	0	1		ZG-LG3	/
193	Nee	1	2	35	3	ROMMA	ROM	AW	AM	Amfoor	/			0	1	0	0	1		/	/
193	Nee	1	2	35	3	ROMMA	ROM	ORG	BOT DIER	/	/			0	0	0	0	7		/	Bot en hoornfragment o.a. rund en geit/schaap
193	Nee	1	2	35	3	ROMMA	ROM	AW	DO	Dolium	/			1	0	0	0	1		/	/
193	Nee	1	2	35	3	ROMMA	ROM	BK	DP	Tegula	/			0	0	0	0	1		/	/
193	Nee	1	2	35	3	ROMMA	ROM	MET	FE	Nagel	/			0	0	0	1	1		/	Sterk verroeste nagel
193	Nee	1	2	35	3	ROMMA	ROM	AW	GW	/	/			0	1	0	0	1		/	/
193	Nee	1	2	35	3	ROMMA	ROM	AW	GW	Kruik	/			0	12	0	1	1		BA	/
193	Nee	1	2	35	3	ROMMA	ROM	AW	TN	/	/	-25/-20	150	0	1	0	0	1	Kerfband	/	/
193	Nee	1	2	35	3	ROMMA	ROM	AW	TN	/	/	-25/-20	150	0	3	0	0	3		/	/
193	Nee	1	2	35	3	ROMMA	ROM	AW	RW	/	/	50	320/330	0	1	0	0	1	Reducerend	TO	/
193	Nee	1	2	35	3	ROMMA	ROM	AW	MO	Wrijfschaal	/	65	225	0	1	0	0	1		BA	/
193	Nee	1	2	35	3	ROMMA	ROM	AW	AM	Amfoor	DRES 20	25	250	0	2	0	0	2		/	/
193	Nee	1	2	35	3	ROMMA	ROM	AW	TS	Bord	R	40	80	0	0	1	0	1		ZG-LG2	/
194	Nee	1	2	87	3	ROM	ROM	AW	AM	Amfoor	/			0	1	0	0	1		/	baksteenrood, veel kalk, compact en vrij dun
194	Nee	1	2	87	3	ROM	ROM	ORG	BOT DIER	/	/			0	0	0	0	5		/	o.a. geit/schaap
194	Nee	1	2	87	3	ROM	ROM	AW	GW	/	/			0	1	0	0	1		/	/
195	Nee	1	2	90	/	ROM	ROM	ORG	BOT DIER	/	/			0	0	0	0	10-25		/	o.a. rund
195	Nee	1	2	90	/	ROM	ROM	AW	DO	Dolium	/			0	3	0	0	3		/	/
195	Nee	1	2	90	/	ROM	ROM	MET	FE	Nagel	/			0	0	0	3	3		/	Sterk verroeste nagels
195	Nee	1	2	90	/	ROM	ROM	AW	GW	/	/			0	3	0	0	3		KL	/
195	Nee	1	2	90	/	ROM	ROM	AW	RW	/	/			0	1	0	0	1	Deklaag wit	/	/
195	Nee	1	2	90	/	ROM	ROM	AW	TN	/	/	-25/-20	150	0	7	0	0	7		/	/
195	Nee	1	2	90	/	ROM	ROM	AW	TS	Bord	/	40	80	1	0	0	0	1		ZG-LG2	/
195	Nee	1	2	90	/	ROM	ROM	AW	RW	/	/	50	320/330	0	4	0	0	4	Reducerend	TO	/
195	Nee	1	2	90	/	ROM	ROM	AW	TR	Beker	/	50	150	0	1	0	0	1	Gesmookt; Kerfband	TO	/

Vondst	Staal	WP	Vlak	Spoor	Laag	Datering context	Periode	Materiaal	Soort	Vorm	Type	Datum begin	Datum eind	R	W	B	F	MAI	Versiering	Baksel	Opmerkingen
195	Nee	1	2	90	/	ROM	ROM	AW	TR	Beker	/	50	150	0	0	1	0	1	Gesmookt	TO	/
195	Nee	1	2	90	/	ROM	ROM	AW	TR	Beker	DERU P1-12	-25/-20	150	1	0	0	0	1		/	/
195	Nee	1	2	90	/	ROM	ROM	AW	TS	Kom	DRAG 29	40	80	2	2	0	0	1		ZG-LG2	/
195	Nee	1	2	90	/	ROM	ROM	AW	AM	Amfoor	DRES 20	25	250	0	4	0	0	4		ZS	/
195	Nee	1	2	90	/	ROM	ROM	AW	AM	Amfoor	GAUL 1-4	40	300	0	1	0	0	1		ZG	/
196	Nee	1	2	42	3	ROMMA		ST	/	/	/			0	0	0	0	2		/	Fragment van slijp- of wetsteen?
196	Nee	1	2	42	3	ROMMA	ROM	AW	AM	Amfoor	/			0	1	0	0	1		/	/
196	Nee	1	2	42	3	ROMMA	ROM	ORG	BOT DIER	/	/			0	0	0	0	6		/	
196	Nee	1	2	42	3	ROMMA	ROM	AW	DO	Dolium	/			0	5	0	0	5		/	Secundair verbrand
196	Nee	1	2	42	3	ROMMA	ROM	AW	DO	Dolium	/			2	0	0	0	2		/	Blauwgrijze laag aan binnenzijde
196	Nee	1	2	42	3	ROMMA	ROM	AW	DO	Dolium	/			0	6	0	0	6		/	/
196	Nee	1	2	42	3	ROMMA	ROM	AW	DO	Dolium	/			0	4	0	0	4		/	Blauwgrijze laag aan binnenzijde
196	Nee	1	2	42	3	ROMMA	ROM	AW	GW	/	/			0	16	0	0	3		KL/MV	/
196	Nee	1	2	42	3	ROMMA	ROM	AW	GW	/	/			0	22	0	0	22		KL/MV	Secundair verbrand.
196	Nee	1	2	42	3	ROMMA	ROM	AW	GW	/	/			0	1	0	0	1		KL/MV	Secundair verbrand. Hals
196	Nee	1	2	42	3	ROMMA	ROM	AW	GW	Kruik(amfoor)	/			0	0	0	2	2		KL/MV	Secundair verbrand. Tweeledige oren
196	Nee	1	2	42	3	ROMMA	ROM	AW	GW	Kruik(amfoor)	/			0	0	3	0	3		KL/MV	Secundair verbrand.
196	Nee	1	2	42	3	ROMMA	ROM	AW	MO	Wrijfschaal	/			1	0	0	0	1		/	Secundair verbrand. Klein stuk. Baksel vermoedelijk regio Bavay
196	Nee	1	2	42	3	ROMMA	ROM	AW	MO	Wrijfschaal	/			0	7	0	0	1		/	Secundair verbrand. Baksel vermoedelijk regio Bavay
196	Nee	1	2	42	3	ROMMA	ROM	AW	RW	/	/			0	1	0	0	1		/	/
196	Nee	1	2	42	3	ROMMA	ROM	LE	VB	/	/			0	0	0	0	10-25		/	/
196	Nee	1	2	42	3	ROMMA	ROM	AW	KU	Kurkurne	/	1	200	0	4	0	0	1	Kamstreek	/	/
196	Nee	1	2	42	3	ROMMA	ROM	AW	KU	Kurkurne	/	1	200	0	0	2	0	1	Kamstreek	/	/
196	Nee	1	2	42	3	ROMMA	ROM	AW	KU	Kurkurne	/	1	200	0	1	0	0	1	Geglad	/	/
196	Nee	1	2	42	3	ROMMA	ROM	AW	TR	/	/	-25/-20	150	0	1	0	0	1	Ribbel	/	/
196	Nee	1	2	42	3	ROMMA	ROM	AW	TR	/	/	-25/-20	150	0	2	0	0	2	Ribbel	/	Secundair verbrand
196	Nee	1	2	42	3	ROMMA	ROM	AW	TR	/	/	-25/-20	150	3	0	0	0	2	Ribbel	/	Secundair verbrand

Vondst	Staal	WP	Vlak	Spoor	Laag	Datering context	Periode	Materiaal	Soort	Vorm	Type	Datum begin	Datum eind	R	W	B	F	MAI	Versiering	Baksel	Opmerkingen
196	Nee	1	2	42	3	ROMMA	ROM	AW	TR	/	/	-25/-20	150	0	4	0	0	2	Kerfband; Ribbel	/	Secundair verbrand
196	Nee	1	2	42	3	ROMMA	ROM	AW	TR	Beker	/	-25/-20	150	0	0	1	0	1		/	Secundair verbrand
196	Nee	1	2	42	3	ROMMA	ROM	AW	RW	/	/	50	320/330	0	1	0	0	1	Reducerend	TO	/
196	Nee	1	2	42	3	ROMMA	ROM	AW	RW	/	/	50	320/330	0	1	0	0	1		TO	/
196	Nee	1	2	42	3	ROMMA	ROM	AW	TS	Kom	DRAG 29	10/20	120	1	0	0	0	1	Reliëfband	ZG-LG	Secundair verbrand. Zeer goeie kwaliteit. Vermoedelijk LG2
196	Nee	1	2	42	3	ROMMA	ROM	AW	TS	Kom	DRAG 29	40	80	1	0	3	0	1	Reliëfband	ZG-LG2	OF…MI
196	Nee	1	2	42	3	ROMMA	ROM	AW	GW	Kruik(amfoor)	HOFH 50/51	50	125	1	0	0	0	1		KL/MV	Secundair verbrand. Tweeledige oren
196	Nee	1	2	42	3	ROMMA	ROM	GL	GEKLEURD	Vierkante fles	Isings 50	1ste E	3de E	0	0	1	0	1		/	Lichtgroen gekleurd wand/bodem fragment van vierkante fles met aanzet van cirkelmotief op de bodem.
196	Nee	1	2	42	3	ROMMA	ROM	AW	TS	Kop	Ritt 9	10/20	40	1	0	0	0	1		ZG-LG1	/
197	Nee	1	2	89	/	ROMMA	ROM	AW	AM	Amfoor	/			0	1	0	0	1		/	Hard oranje baksel met kalk en veel mica
197	Nee	1	2	89	/	ROMMA	ROM	ORG	BOT DIER	/	/			0	0	0	0	4		/	o.a. rund en geit/schaap
197	Nee	1	2	89	/	ROMMA	ROM	AW	DO	Dolium	/			0	2	0	0	2		/	/
197	Nee	1	2	89	/	ROMMA	ROM	BK	DP	Imbrex	/			0	0	0	0	1		/	/
197	Nee	1	2	89	/	ROMMA	ROM	MET	FE	Nagel	/			0	0	0	2	2		/	Sterk verroeste nagels
197	Nee	1	2	89	/	ROMMA	ROM	AW	GW	/	/			0	1	0	0	1		/	/
197	Nee	1	2	89	/	ROMMA	ROM	AW	GW	/	/			0	2	0	0	2		KL	/
197	Nee	1	2	89	/	ROMMA	ROM	AW	TN	/	/	-25/-20	150	0	2	0	0	2		/	/
197	Nee	1	2	89	/	ROMMA	ROM	AW	TR	/	/	-25/-20	150	0	1	0	0	1	Kerfband	/	/
197	Nee	1	2	89	/	ROMMA	ROM	AW	RW	/	/	50	320/330	0	0	1	0	1	Reducerend	TO	/
197	Nee	1	2	89	/	ROMMA	ROM	AW	RW	/	/	50	320/330	0	1	0	0	1	Gesmookt	TO	/
197	Nee	1	2	89	/	ROMMA	ROM	AW	TS	Bord	/	50	70	0	0	1	0	1		ZG-LG2	Stempel, zeer klein, vermoedelijk TERTIVSF. Tertius iii uit La Graufesenque
197	Nee	1	2	89	/	ROMMA	ROM	AW	TS	Bord	/	80	120	0	1	0	0	1		ZG-LG3	/
197	Nee	1	2	89	/	ROMMA	ROM	AW	TS	Kom	DRAG 29	70?	110?	4	5	1	0	1		OG	Stempel]ERECRINI Pereginus iii Chemery-Faulquemont

Vondst	Staal	WP	Vlak	Spoor	Laag	Datering context	Periode	Materiaal	Soort	Vorm	Type	Datum begin	Datum eind	R	W	B	F	MAI	Versiering	Baksel	Opmerkingen
197	Nee	1	2	89	/	ROMMA	ROM	AW	TS	Kom	DRAG 29	80	120	0	1	0	0	1		ZG-LG3	
198	Nee	1	2	84	/		ROM	ORG	BOT DIER	/	/			0	0	0	0	1		/	
198	Nee	1	2	84	/	ROM	ROM	AW	DO	Dolium	/			1	0	0	0	1		/	/
199	Nee	1	2	85	/	ROMM	ROM	MO	/	/	/			0	0	0	0	4		/	Fragment mortel
199	Nee	1	2	85	/	ROMM	ROM	ORG	BOT DIER	/	/			0	0	0	0	10-25		/	o.a. groot vee en geit/schaap, kapsporen
199	Nee	1	2	85	/	ROMM	ROM	AW	DO	Dolium	/			0	0	1	0	1		/	/
199	Nee	1	2	85	/	ROMM	ROM	AW	DO	Dolium	/			0	9	0	0	9		/	Zes scherven zwart
199	Nee	1	2	85	/	ROMM	ROM	BK	DP	/	/			0	0	0	0	2		/	Fragment van dakpan, RECENT?
199	Nee	1	2	85	/	ROMM	ROM	BK	DP	/	/			0	0	0	0	2		/	Fragment van dakpan
199	Nee	1	2	85	/	ROMM	ROM	BK	DP	Imbrex	/			0	0	0	0	1		/	/
199	Nee	1	2	85	/	ROMM	ROM	BK	DP	Tegula	/			0	0	0	0	5		/	/
199	Nee	1	2	85	/	ROMM	ROM	BK	DP	Tegula	/			0	0	0	0	5		/	/
199	Nee	1	2	85	/	ROMM	ROM	MET	FE	Nagel	/			0	0	0	10	10		/	Sterk verroeste nagels
199	Nee	1	2	85	/	ROMM	ROM	AW	GW	/	/			0	3	0	0	3		/	Oranje baksels
199	Nee	1	2	85	/	ROMM	ROM	AW	GW	/	/			0	1	0	0	1		BA	/
199	Nee	1	2	85	/	ROMM	ROM	AW	GW	/	/			0	4	0	0	4		KL/MV	/
199	Nee	1	2	85	/	ROMM	ROM	AW	GW	/	/			0	1	0	0	1		TI	/
199	Nee	1	2	85	/	ROMM	ROM	AW	RW	/	/			0	1	0	0	1		RG-RO	/
199	Nee	1	2	85	/	ROMM	ROM	AW	ZO	/	/			0	1	0	0	1		/	/
199	Nee	1	2	85	/	ROMM	ROM	AW	KU	Kurkurne	/	1	200	0	0	1	0	1		/	/
199	Nee	1	2	85	/	ROMM	ROM	AW	KU	Kurkurne	/	1	200	0	1	0	0	1	Geglad	/	/
199	Nee	1	2	85	/	ROMM	ROM	AW	TR	/	/	-25/-20	150	0	2	0	0	2	Ribbel	/	/
199	Nee	1	2	85	/	ROMM	ROM	AW	RW	/	/	50	320/330	0	12	0	0	12		TO	/
199	Nee	1	2	85	/	ROMM	ROM	AW	RW	/	/	50	320/330	0	1	0	0	1	Reducerend	TO	/
199	Nee	1	2	85	/	ROMM	ROM	AW	RW	/	/	50	320/330	0	1	0	0	1	Deklaag wit	TO	/
199	Nee	1	2	85	/	ROMM	ROM	AW	RW	/	/	50	320/330	0	0	4	0	1	Gesmookt	TO	/
199	Nee	1	2	85	/	ROMM	ROM	AW	RW	/	/	50	320/330	0	10	0	0	10	Gesmookt	TO	/
199	Nee	1	2	85	/	ROMM	ROM	AW	RW	Deksel	/	50	320/330	0	0	1	0	1	Gesmookt	TO	/
199	Nee	1	2	85	/	ROMM	ROM	AW	GV	Beker	/	80		0	1	0	0	1	Techniek B	KL	/

Vondst	Staal	WP	Vlak	Spoor	Laag	Datering context	Periode	Materiaal	Soort	Vorm	Type	Datum begin	Datum eind	R	W	B	F	MAI	Versiering	Baksel	Opmerkingen
199	Nee	1	2	85	/	ROMM	ROM	AW	TS	Kop	BET 36	110	200	0	2	0	0	1		CG-LX3/4	/
199	Nee	1	2	85	/	ROMM	ROM	AW	TS	Kop	BET 36	140	200	1	0	0	0	1		CG-LX4	/
199	Nee	1	2	85	/	ROMM	ROM	AW	TS	Bord	BET 54/55	110	140	0	1	0	0	1		CG-LX3	/
199	Nee	1	2	85	/	ROMM	ROM	AW	TN	Bord	DERU A41-43	15/20	150	1	0	0	0	1		/	/
199	Nee	1	2	85	/	ROMM	ROM	AW	TS	Kom	DRAG 37	110	140	0	1	0	0	1	Reliëfband	CG-LX3	/
199	Nee	1	2	85	/	ROMM	ROM	AW	AM	Amfoor	GAUL 1-4	40	300	0	2	0	0	2		/	/
199	Nee	1	2	85	/	ROMM	ROM	AW	AM	Amfoor	REG			0	1	3	0	1		/	Mogelijk Tiens
199	Nee	1	2	85	/	ROMM	ROM	AW	GV	Beker	ST 2	80/90	200/225	2	3	0	0	1	Techniek B; Zandbestrooiing	KL	/
199	Nee	1	2	85	/	ROMM	ROM	AW	RW	Kom	ST 210	50	320/330	2	0	0	0	1		TO	/
199	Nee	1	2	85	/	ROMM	ROM	AW	RW	Kruik	VV 410-412	50		1	0	0	0	1	Deklaag wit	TO	Ringvormige lip, weinig ondersneden
199	Nee	1	2	85	/	ROMM	ROM	AW	RW	Kom	VV 531	125	150	3	0	0	0	3	Gesmookt	TO	Twee groeven
200	Nee	1	2	96	1	ROMM	ROM	ORG	BOT DIER	/	/			0	0	0	0	25-100		/	o.a. rund, kapsporen
200	Nee	1	2	96	1	ROMM	ROM	AW	DO	Dolium	/			0	1	0	0	1		/	Grijze laag aan binnenzijde
200	Nee	1	2	96	1	ROMM	ROM	AW	DO	Dolium	/			0	5	0	0	5		/	/
200	Nee	1	2	96	1	ROMM	ROM	AW	DO	Dolium	/			1	0	0	0	1		/	/
200	Nee	1	2	96	1	ROMM	ROM	BK	DP	/	/			0	0	0	0	2		/	Fragment van dakpan
200	Nee	1	2	96	1	ROMM	ROM	BK	DP	Imbrex	/			0	0	0	0	2		/	/
200	Nee	1	2	96	1	ROMM	ROM	BK	DP	Tegula	/			0	0	0	0	3		/	/
200	Nee	1	2	96	1	ROMM	ROM	MET	FE	/	/			0	0	0	2	1		/	Verroest mesvormig object met dwars uitstekende draaipin
200	Nee	1	2	96	1	ROMM	ROM	MET	FE	Nagel	/			0	0	0	3	3		/	Sterk verroeste nagels
200	Nee	1	2	96	1	ROMM	ROM	AW	GW	/	/			0	3	0	0	3		BA	/
200	Nee	1	2	96	1	ROMM	ROM	AW	GW	/	/			0	2	0	0	2		KL/MV	/
200	Nee	1	2	96	1	ROMM	ROM	AW	MO	Wrijfschaal	/			0	0	1	0	1		/	Gelaagd baksel
200	Nee	1	2	96	1	ROMM	ROM	AW	RW	/	/			0	2	0	0	2		/	/
200	Nee	1	2	96	1	ROMM	ROM	AW	TN	/	/	-25/-20	150	1	0	0	0	1		/	Vermoedelijk van fles
200	Nee	1	2	96	1	ROMM	ROM	AW	RW	/	/	50	320/330	0	2	0	0	2		TO	/
200	Nee	1	2	96	1	ROMM	ROM	AW	GV	Beker	/	80		0	1	0	0	1	Techniek A	KL	/
200	Nee	1	2	96	1	ROMM	ROM	AW	TS	Kom	DRAG 29	40	80	0	1	0	0	1	Reliëfband	ZG-LG2	/

Vondst	Staal	WP	Vlak	Spoor	Laag	Datering context	Periode	Materiaal	Soort	Vorm	Type	Datum begin	Datum eind	R	W	B	F	MAI	Versiering	Baksel	Opmerkingen
200	Nee	1	2	96	1	ROMM	ROM	AW	AM	Amfoor	DRES 20	25	250	0	1	0	0	1		ZS	/
200	Nee	1	2	96	1	ROMM	ROM	AW	AM	Amfoor	GAUL 1-4	40	300	0	2	0	0	2		/	/
200	Nee	1	2	96	1	ROMM	ROM	AW	AM	Amfoor	GAUL 1-4	40	300	0	0	0	1	1		/	Tweeledig oor
200	Nee	1	2	96	1	ROMM	ROM	AW	GW	Kruik	ST 110B			1	0	0	0	1		BA	/
200	Nee	1	2	96	1	ROMM	ROM	AW	MO	Wrijfschaal	ST 149			1	0	0	0	1		PSS	/
200	Nee	1	2	96	1	ROMM	ROM	AW	RW	Deksel	ST 219			1	1	0	0	1		/	/
200	Nee	1	2	96	1	ROMM	ROM	AW	MO	Wrijfschaal	VV 347-351			1	0	0	0	1		DO	Met rode chamotte
200	Nee	1	2	96	1	ROMM	ROM	AW	GW	Kruik	VV 407			1	0	0	0	1		BA	/
201	Ja	1	2	42	3	ROMMA	ROM	ORG	HK	/	/			0	0	0	1	1		/	Grond met houtskool
202	Nee	1	2	113	4	ROMMA	ROM	ORG	BOT DIER	/	/			0	0	0	0	3		/	
202	Nee	1	2	113	4	ROMMA	ROM	AW	RW	/	/			0	0	1	0	1		/	/
202	Nee	1	2	113	4	ROMMA	ROM	AW	AM	Amfoor	GAUL 1-4	40	300	0	1	0	0	1		ZG	/
203	Nee	1	2	113	7	ROMMA	ROM	ORG	BOT DIER	/	/			0	0	0	0	2		/	varken
203	Nee	1	2	113	7	ROMMA	ROM	AW	DO	Dolium	/			0	1	0	0	1		/	/
203	Nee	1	2	113	7	ROMMA	ROM	MET	FE	Nagel	/			0	0	0	2	2		/	Sterk verroeste nagels
203	Nee	1	2	113	7	ROMMA	ROM	AW	TN	/	/	-25/-20	150	0	1	0	0	1		/	/
203	Nee	1	2	113	7	ROMMA	ROM	AW	HA	Kom	VDB 33			1	0	0	0	1	Kamstreek	/	Bijna zwart compact baksel, bolle schouder, licht naar binnen staande rand, kamstreek op buik.
204	Nee	1	2	113	4	ROMMA	ROM	ORG	BOT DIER	/	/			0	0	0	0	3		/	o.a. groot vee
204	Nee	1	2	113	5	ROMMA	ROM	AW	GW	/	/			0	1	0	0	1		/	Zwaar verbrand
204	Nee	1	2	113	5	ROMMA	ROM	LE	VB	/	/			0	0	0	0	1		/	/
204	Nee	1	2	113	5	ROMMA	ROM	AW	MO	Wrijfschaal	VV 342-346			1	0	0	0	1		DO	Secundair verbrand
205	Nee	1	2	42	4	ROMMA	ROM	ST	/	/	/			0	0	0	1	1		/	Gefossiliseerd hout
205	Nee	1	2	42	4	ROMMA	ROM	ORG	BOT DIER	/	/			0	0	0	0	10-25		/	o.a. rund en geit/schaap
205	Nee	1	2	42	4	ROMMA	ROM	AW	DO	Dolium	/			0	5	0	0	4		/	/
205	Nee	1	2	42	4	ROMMA	ROM	AW	DO	Dolium	/			1	0	0	0	1		/	Pek op rand
205	Nee	1	2	42	4	ROMMA	ROM	AW	DO	Dolium	/			1	0	0	0	1		/	/
205	Nee	1	2	42	4	ROMMA	ROM	MET	FE	Nagel	/			0	0	0	2	2		/	Sterk verroeste nagels
205	Nee	1	2	42	4	ROMMA	ROM	AW	GW	/	/			0	0	1	0	1		KL/MV	Secundair verbrand

Vondst	Staal	WP	Vlak	Spoor	Laag	Datering context	Periode	Materiaal	Soort	Vorm	Type	Datum begin	Datum eind	R	W	B	F	MAI	Versiering	Baksel	Opmerkingen
205	Nee	1	2	42	4	ROMMA	ROM	AW	GW	/	/			0	3	0	0	3		KL/MV	Secundair verbrand
205	Nee	1	2	42	4	ROMMA	ROM	AW	GW	Kruik	/			0	15	0	1	1		KL/MV	Vierledig oor
205	Nee	1	2	42	4	ROMMA		ST	KALK	/	/			0	0	0	0	4		/	Natuurlijke breuksteen
205	Nee	1	2	42	4	ROMMA	ROM	AW	RW	/	/			0	1	0	0	1	Reducerend	/	/
205	Nee	1	2	42	4	ROMMA	ROM	AW	TN	/	/	-25/-20	150	0	1	0	0	1		/	/
205	Nee	1	2	42	4	ROMMA	ROM	AW	TR	/	/	-25/-20	150	0	1	0	0	1	Kerfband	/	/
205	Nee	1	2	42	4	ROMMA	ROM	AW	RW	/	/	50	320/330	0	2	0	0	1	Gesmookt	TO	/
205	Nee	1	2	42	4	ROMMA	ROM	AW	TR	Beker	DERU P1-12	-25/-20	150	1	0	0	0	1		/	/
205	Nee	1	2	42	4	ROMMA	ROM	AW	TS	Kom	DRAG 29	80	120	0	1	0	0	1	Reliëfband	ZG-LG3	/
205	Nee	1	2	42	4	ROMMA	ROM	AW	KU	Kurkurne	VV 31-33	1	100	4	2	0	0	1	Kamstreek	/	/
206	Nee	1	2	42	4	ROMMA	ROM	ORG	BOT DIER	/	/			0	0	0	0	10-25		/	Complete schedel in fragmenten, hond?
207	Nee	1	2	40	4	ROMMA	ROM	AW	RW	/	/			0	0	1	0	1	Gesmookt	/	/
207	Nee	1	2	40	4	ROMMA	ROM	AW	KU	Kurkurne	/	1	200	0	1	0	0	1	Geglad	/	/
207	Nee	1	2	40	4	ROMMA	ROM	AW	RW	/	/	50	320/330	0	1	0	0	1	Reducerend	TO	/
207	Nee	1	2	40	4	ROMMA	ROM	AW	TR	Beker	DERU P1-12	50	150	0	2	0	0	0	Kerfband; Ribbel	TO	/
207	Nee	1	2	40	4	ROMMA	ROM	AW	TS	Kom	DRAG 37	120	225	0	1	0	0	1	Reliëfband	OG-AR	/
208	Nee	1	2	30	4	ROM	ROM	MET	FE	Nagel	/			0	0	0	2	2		/	Sterk verroeste nagels
208	Nee	1	2	30	4	ROM	ROM	AW	GW	/	/			0	1	0	0	1		/	/
208	Nee	1	2	30	4	ROM	ROM	AW	RW	/	/			0	1	0	0	1	Reducerend	/	/
208	Nee	1	2	30	4	ROM	ROM	AW	KU	Kurkurne	/	1	200	0	1	0	0	1	Geglad	/	/
208	Nee	1	2	30	4	ROM	ROM	AW	AM	Amfoor	DRES 20	25	250	0	4	0	0	4		ZS	/
208	Nee	1	2	30	4	ROM	ROM	AW	KU	Kurkurne	VV 40-46	1	200	1	0	0	0	1	Geglad	/	/
209	Nee	1	2	114	/	MID	ROM	BK	DP	/	/			0	0	0	0	1		/	Fragment van dakpan
209	Nee	1	2	114	/	MID	ROM	AW	GW	/	/			0	1	0	0	1		TI	/
209	Nee	1	2	114	/	MID	ROM	AW	MO	Wrijfschaal	ST 149			1	0	0	0	1		DO	/
210	Nee	1	2	40	5	ROMMA	ROM	ORG	BOT DIER	/	/			0	0	0	0	8		/	o.a. rund
210	Nee	1	2	40	5	ROMMA	ROM	MET	FE	Nagel	/			0	0	0	5	5		/	Sterk verroeste nagels
210	Nee	1	2	40	5	ROMMA	ROM	AW	RW	/	/			0	1	0	0	1		/	/
210	Nee	1	2	40	5	ROMMA	ROM	AW	TS	Kom	DRAG 37	80	120	0	1	0	0	1	Reliëfband	ZG-LG3	/

Vondst	Staal	WP	Vlak	Spoor	Laag	Datering context	Periode	Materiaal	Soort	Vorm	Type	Datum begin	Datum eind	R	W	B	F	MAI	Versiering	Baksel	Opmerkingen
210	Nee	1	2	40	5	ROMMA	ROM	GL	GEKLEURD	Diepe ribkom	Isings 3b	0	100	0	1	0	0	1		/	Lichtblauw gekleurd glazen fragment met aanzet van ribversiering. Augst AR 2.2; Isings 3b
211	Nee	1	2	40	8	ROMMA	ROM	ORG	BOT DIER	/	/			0	0	0	0	7		/	o.a. groot vee
211	Nee	1	2	40	8	ROMMA	ROM	MET	FE	Nagel	/			0	0	0	3	3		/	Sterk verroeste nagels
212	Nee	1	2	85	1	ROMM	ROM	MET	FE	Nagel	/			0	0	0	9	9		/	Sterk verroeste nagels. Ook gedeeltelijk uit laag 2.
212	Nee	1	2	85	1 2	ROMM	ROM	AW	AM	Amfoor	/			0	1	0	0	1		ZS	Baksel als DRES 20, maar vermoedelijk te dun
212	Nee	1	2	85	1 2	ROMM	ROM	AW	DO	Dolium	/			0	1	0	0	1		/	Lijst, zwart aan binnenzijde
212	Nee	1	2	85	1 2	ROMM	ROM	AW	DO	Dolium	/			0	1	0	0	1		/	Zwart aan binnenzijde
212	Nee	1	2	85	1 2	ROMM	ROM	AW	TR	Beker	/	-25/-20	150	0	1	0	0	1		/	/
212	Nee	1	2	85	1 2	ROMM	ROM	AW	TS	Kop	BET 36	140	200	1	0	0	0	1		CG-LX4	/
212	Nee	1	2	85	1 2	ROMM	ROM	AW	TS	Bord	BET 54/55	140	200	1	0	0	0	1		CG-LX4	/
212	Nee	1	2	85	1 2	ROMM	ROM	AW	TR	Beker	DERU P1-12	-25/-20	150	1	0	0	0	1		/	/
212	Nee	1	2	85	1 2	ROMM	ROM	AW	AM	Amfoor	REG			0	2	1	0	0		/	Mogelijk Tiens
212	Nee	1	2	85	1 2	ROMM	ROM	AW	GV	Beker	ST 2	80/90	200/225	1	0	0	0	1	Techniek B; Zandbestrooiing	KL	/
212	Nee	1	2	85	1 2	ROMM	ROM	AW	RW	Pot	ST 201 A	50	320/330	1	0	0	0	1	Reducerend	TO	/
213	Nee	1	2	46	2	ROMMA	ROM	ORG	BOT DIER	/	/			0	0	0	0	10-25		/	o.a. groot vee
213	Nee	1	2	46	2	ROMMA	ROM	AW	RW	/	/	50	320/330	0	0	1	0	1	Gesmookt	TO	/
214	Nee	1	2	85	5	ROMM	ROM	MO	/	/	/			0	0	0	0	1		/	Fragment mortel
214	Nee	1	2	85	5	ROMM	ROM	ORG	BOT DIER	/	/			0	0	0	0	1		/	
214	Nee	1	2	85	5	ROMM	ROM	AW	DO	Dolium	/			0	1	0	0	1		/	Lijst
214	Nee	1	2	85	5	ROMM	ROM	MET	FE	Nagel	/			0	0	0	1	1		/	Sterk verroeste nagel
214	Nee	1	2	85	5	ROMM	ROM	AW	GW	/	/			0	1	0	0	1		MV	/
214	Nee	1	2	85	5	ROMM	ROM	AW	MO	Wrijfschaal	/			1	0	0	0	1		/	Onbekend baksel, afhangende rand ontbreekt
214	Nee	1	2	85	5	ROMM	ROM	AW	TR?	Beker	/			1	0	0	0	1	Deklaag oranje/rood	/	Halsloze beker, geblokte rand met groef

Vondst	Staal	WP	Vlak	Spoor	Laag	Datering context	Periode	Materiaal	Soort	Vorm	Type	Datum begin	Datum eind	R	W	B	F	MAI	Versiering	Baksel	Opmerkingen
214	Nee	1	2	85	5	ROMM	ROM	AW	TN	/	/	-25/-20	150	0	0	1	0	1		/	/
214	Nee	1	2	85	5	ROMM	ROM	AW	TN	/	/	-25/-20	150	0	1	0	0	1		/	/
214	Nee	1	2	85	5	ROMM	ROM	AW	RW	/	/	50	320/330	0	1	0	0	1		TO	/
214	Nee	1	2	85	5	ROMM	ROM	AW	RW	/	/	50	320/330	0	3	0	0	3	Gesmookt	TO	/
214	Nee	1	2	85	5	ROMM	ROM	AW	RW	/	/	50	320/330	0	0	2	0	2	Gesmookt	TO	/
214	Nee	1	2	85	5	ROMM	ROM	AW	TS	Bord	BET 54/55	110	140	1	0	0	0	1		CG-LX3	/
214	Nee	1	2	85	5	ROMM	ROM	AW	TR	Beker	DERU P1-12	-25/-20	150	1	0	0	0	1		/	/
214	Nee	1	2	85	5	ROMM	ROM	AW	AM	Amfoor	DRES 20	25	250	0	1	0	0	1		ZS	/
214	Nee	1	2	85	5	ROMM	ROM	AW	AM	Amfoor	GAUL 1-4	40	300	0	2	0	0	2		/	/
215	Nee	1	2	85	3	ROMM	ROM	BK	DP	Tegula	/			0	0	0	0	1		/	/
215	Nee	1	2	85	3	ROMM	ROM	MET	FE	Nagel	/			0	0	0	2	2		/	Sterk verroeste nagels
215	Nee	1	2	85	3	ROMM	ROM	AW	GW	/	/			0	1	0	0	1		/	/
215	Nee	1	2	85	3	ROMM	ROM	AW	GW	/	/			0	0	0	1	1		/	Tweeledig oor
215	Nee	1	2	85	3	ROMM	ROM	AW	RW	/	/	50	320/330	1	0	0	0	1	Gesmookt	TO	/
215	Nee	1	2	85	3	ROMM	ROM	AW	GV	Beker	/	80		0	3	0	0	1	Kleibestrooiing; Zandbestrooiing	KL	/
215	Nee	1	2	85	5	ROMM	ROM	AW	TS	Bord	BET 54/55	110	140	1	0	0	0	1		CG-LX3	/
215	Nee	1	2	85	3	ROMM	ROM	AW	TR	Beker	DERU P1-12	-25/-20	150	1	0	0	0	1		/	/
216	Nee	1	2	85	4	ROMM	ROM	ORG	BOT DIER	/	/			0	0	0	0	1		/	
216	Nee	1	2	85	4	ROMM	ROM	AW	TR	/	/	-25/-20	150	0	2	0	0	1	Kerfband; Ribbel	/	/
216	Nee	1	2	85	4	ROMM	ROM	AW	RW	/	/	50	320/330	2	0	0	0	1		TO	Omgeplooide, afgeplatte en gegroefde rand
216	Nee	1	2	85	4	ROMM	ROM	AW	RW	Deksel	/	50	320/330	1	0	0	0	1	Gesmookt	TO	/
216	Nee	1	2	85	4	ROMM	ROM	AW	AM	Amfoor	DRES 20	25	250	0	1	0	0	1		ZS	/
217	Nee	1	2	85	6	ROMM	ROM	BK	DP	/	/			0	0	0	0	1		/	Fragment van dakpan
217	Nee	1	2	85	6	ROMM	ROM	MET	FE	Nagel	/			0	0	0	3	3		/	Sterk verroeste nagels
217	Nee	1	2	85	6	ROMM	ROM	AW	GW	/	/			0	2	0	0	2		/	Oranje baksels
217	Nee	1	2	85	6	ROMM	ROM	AW	GW	/	/			0	2	0	0	2		KL/MV	/
217	Nee	1	2	85	6	ROMM	ROM	AW	TR	/	/	-25/-20	150	0	1	0	0	1	Ribbel	/	/
217	Nee	1	2	85	6	ROMM	ROM	AW	RW	/	/	50	320/330	0	4	0	0	1	Noppen	TO	/

Vondst	Staal	WP	Vlak	Spoor	Laag	Datering context	Periode	Materiaal	Soort	Vorm	Type	Datum begin	Datum eind	R	W	B	F	MAI	Versiering	Baksel	Opmerkingen
217	Nee	1	2	85	6	ROMM	ROM	AW	RW	/	/	50	320/330	0	0	1	0	1	Gesmookt	TO	/
217	Nee	1	2	85	6	ROMM	ROM	AW	RW	/	/	50	320/330	0	1	0	0	1	Reducerend	TO	/
217	Nee	1	2	85	6	ROMM	ROM	AW	RW	/	/	50	320/330	0	1	0	0	1	Gesmookt	TO	/
217	Nee	1	2	85	6	ROMM	ROM	AW	RW	/	/	50	320/330	0	0	1	0	1	Deklaag wit	TO	/
217	Nee	1	2	85	6	ROMM	ROM	AW	RW	Kom of bord	/	50		1	0	0	0	1	Gesmookt	TO	Omgeplooide, afgeplatte en gegroefde rand
217	Nee	1	2	85	6	ROMM	ROM	AW	TS	Bord	BET 54/55	110	140	1	0	0	0	1		CG-LX3	/
217	Nee	1	2	85	6	ROMM	ROM	AW	TS	Kom	DRAG 37	110	140	0	1	0	0	1		CG-LX3	/
217	Nee	1	2	85	6	ROMM	ROM	AW	AM	Amfoor	GAUL 1-4	40	300	0	8	0	0	8		/	/
217	Nee	1	2	85	6	ROMM	ROM	AW	RW	Kom	ST 210	50	320/330	1	0	0	0	1	Gesmookt	TO	/
217	Nee	1	2	85	6	ROMM	ROM	AW	RW	Deksel	ST 219	50	320/330	0	1	0	0	1	Gesmookt	TO	/
218	Nee	1	2	46	3	ROMMA	ROM	ORG	BOT DIER	/	/			0	0	0	0	2		/	
218	Nee	1	2	46	3	ROMMA	ROM	AW	GV	/	/	80		0	1	0	0	1	Techniek A	KL	/
219	Nee	1	2	85	7	ROMM	ROM	AW	DO	Dolium	/			0	2	0	0	2		/	/
219	Nee	1	2	85	7	ROMM	ROM	BK	DP	Imbrex	/			0	0	0	0	1		/	/
219	Nee	1	2	85	7	ROMM	ROM	MET	FE	Nagel	/			0	0	0	2	2		/	Sterk verroeste nagels
219	Nee	1	2	85	7	ROMM	ROM	AW	GW	/	/			0	1	0	0	1		BA	/
219	Nee	1	2	85	7	ROMM	ROM	AW	GW	/	/			0	2	0	0	2		KL/MV	/
219	Nee	1	2	85	7	ROMM		ST	KALK	/	/			0	0	0	0	1		/	Natuurlijke breuksteen
219	Nee	1	2	85	7	ROMM	ROM	AW	TR	Beker	/	-25/-20	150	0	1	0	0	1	Deklaag oranje/rood; Kerfband	/	/
219	Nee	1	2	85	7	ROMM	ROM	AW	RW	/	/	50	320/330	0	1	0	0	1	Deklaag wit	TO	/
219	Nee	1	2	85	7	ROMM	ROM	AW	RW	Kruik(amfoor)	/	50		1	0	0	0	1	Deklaag wit	TO	/
219	Nee	1	2	85	7	ROMM	ROM	AW	MO	Wrijfschaal	/	65	225	0	1	0	0	1		BA	/
219	Nee	1	2	85	7	ROMM	ROM	AW	TS	Bord	BET 54/55	110	140	1	0	0	0	1		CG-LX3	/
219	Nee	1	2	85	7	ROMM	ROM	AW	TR	Beker	DERU P1-12	-25/-20	150	1	0	0	0	1		/	/
219	Nee	1	2	85	7	ROMM	ROM	AW	AM	Amfoor	GAUL 1-4	40	300	0	3	0	0	3		/	/
219	Nee	1	2	85	7	ROMM	ROM	AW	AM	Amfoor	GAUL 1-4	40	300	0	0	0	1	1		/	/
219	Nee	1	2	85	7	ROMM	ROM	AW	AM	Amfoor	GAUL 1-4	40	300	1	0	0	0	1		/	/
219	Nee	1	2	85	7	ROMM	ROM	AW	GW	Kruik	VV 420-421			1	0	0	0	1		/	Boven smaller dan beneden,

Vondst	Staal	WP	Vlak	Spoor	Laag	Datering context	Periode	Materiaal	Soort	Vorm	Type	Datum begin	Datum eind	R	W	B	F	MAI	Versiering	Baksel	Opmerkingen
																					ondersneden
220	Nee	1	2	115	3	ROMMA	ROM	MET	FE	Zwaard	/			0	0	0	4	1		/	/
221	Nee	1	2	96	3	ROMM	ROM	AW	DO	Dolium	/			0	2	0	0	2		/	Zwart aan binnenzijde
221	Nee	1	2	96	3	ROMM	ROM	BK	DP	/	/			0	0	0	0	1		/	Fragment van dakpan
221	Nee	1	2	96	3	ROMM	ROM	BK	DP	Imbrex	/			0	0	0	0	1		/	/
221	Nee	1	2	96	3	ROMM	ROM	BK	DP	Tegula	/			0	0	0	0	2		/	/
221	Nee	1	2	96	3	ROMM	ROM	MET	FE	Nagel	/			0	0	0	4	4		/	Sterk verroeste nagels
221	Nee	1	2	96	3	ROMM	ROM	AW	TS	Bord	/	140	200	0	0	2	0	2		CG-LX4	/
221	Nee	1	2	96	3	ROMM	ROM	AW	TR	/	/	-25/-20	150	0	1	0	0	1	Kerfband	/	/
221	Nee	1	2	96	3	ROMM	ROM	AW	RW	/	/	50	320/330	0	1	0	0	1	Deklaag oranje/rood; Reducerend	TO	/
221	Nee	1	2	96	3	ROMM	ROM	AW	RW	/	/	50	320/330	2	0	0	0	2	Gesmookt	TO	Omgeplooide, afgeplatte en gegroefde rand
221	Nee	1	2	96	3	ROMM	ROM	AW	RW	/	/	50	320/330	0	1	0	0	1	Gesmookt	TO	Omgeplooide, afgeplatte en gegroefde rand
221	Nee	1	2	96	3	ROMM	ROM	AW	RW	Kom	/	50		1	0	0	0	1	Gesmookt	TO	Vrij rechte wand, licht aan binnenzijde verdikte rand, drie groeven aan buitenzijde
221	Nee	1	2	96	3	ROMM	ROM	AW	MO	Wrijfschaal	/	65	225	0	1	0	0	1		BA	/
221	Ja	1	2	115	1	ROMMA	ROM	ORG	/	/	/			0	0	0	1	1		/	Zeefstaal op 1, 1/2 en 1/4 cm uitgezeefd
221	Nee	1	2	96	3	ROMM	ROM	AW	AM	Amfoor	DRES 20	25	250	0	5	0	0	5		/	/
221	Nee	1	2	96	3	ROMM	ROM	AW	AM	Amfoor	GAUL 1-4	40	300	0	4	0	0	4		/	/
221	Nee	1	2	96	3	ROMM	ROM	AW	TS	Bord	R	140	200	0	1	0	0	1		CG-LX4	/
221	Nee	1	2	96	3	ROMM	ROM	AW	AM	Amfoor	REG			0	2	0	0	2		/	/
221	Nee	1	2	96	3	ROMM	ROM	AW	AM	Amfoor	REG			0	5	0	0	1		MV	/
221	Nee	1	2	96	3	ROMM	ROM	AW	GB	Beker	VV 290-292	60	130	0	1	0	0	1	Noppen	/	/
221	Nee	1	2	96	3	ROMM	ROM	AW	GW	Kruik(amfoor)	VV 407 of 413			1	0	0	0	1		BA	Ringvormige rand, niet ondersneden, geul aan binnenzijde
221	Nee	1	2	96	3	ROMM	ROM	AW	RW	Kom	VV 531	125	150	2	12	2	0	1		TO	Twee groeven aan buitenzijde
222	Nee	1	2	96	4	ROMM		ST	/	/	/			0	0	0	0	1		/	Natuurlijke breuksteen

Vondst	Staal	WP	Vlak	Spoor	Laag	Datering context	Periode	Materiaal	Soort	Vorm	Type	Datum begin	Datum eind	R	W	B	F	MAI	Versiering	Baksel	Opmerkingen
222	Nee	1	2	96	4	ROMM	ROM	AW	AM	Amfoor	/			0	1	0	0	1		/	Oranje zandig baksel
222	Nee	1	2	96	4	ROMM	ROM	ORG	BOT DIER	/	/			0	0	0	0	3		/	
222	Nee	1	2	96	4	ROMM	ROM	AW	DO	Dolium	/			0	1	0	0	1		/	Grijsblauwe binnenzijde
222	Nee	1	2	96	4	ROMM	ROM	MET	FE	Nagel	/			0	0	0	1	1		/	Sterk verroeste nagel
222	Nee	1	2	96	4	ROMM	ROM	AW	GW	/	/			0	1	0	0	1		KL	/
222	Nee	1	2	96	4	ROMM	ROM	AW	GW	/	/			0	1	0	0	1		ZE	/
222	Nee	1	2	96	4	ROMM		ST	KALK	/	/			0	0	0	0	1		/	Natuurlijk afgerond
222	Nee	1	2	96	4	ROMM	ROM	AW	TR	/	/	-25/-20	150	0	2	0	0	1	Kerfband	/	/
222	Ja	1	2	115	2	ROMMA	ROM	ORG	/	/	/			0	0	0	1	1		/	Zeefstaal op 1, 1/2 en 1/4 cm uitgezeefd
222	Nee	1	2	96	4	ROMM	ROM	AW	AM	Amfoor	DRES 20	25	250	0	1	0	0	1		ZS	/
223	Nee	1	2	96	5	ROMM	ROM	ORG	BOT DIER	/	/			0	0	0	0	5		/	o.a. groot vee
223	Nee	1	2	96	5	ROMM	ROM	AW	DO	Dolium	/			0	1	0	0	1		/	Blauwgrijze binnenzijde
223	Nee	1	2	96	5	ROMM	ROM	AW	DO	Dolium	/			0	1	0	0	1		/	/
223	Nee	1	2	96	5	ROMM	ROM	BK	DP	Tegula	/			0	0	0	0	1		/	/
223	Nee	1	2	96	5	ROMM	ROM	MET	FE	Nagel	/			0	0	0	1	1		/	Sterk verroeste nagel
223	Nee	1	2	96	5	ROMM	ROM	AW	GW	/	/			0	1	0	0	1		KL	/
223	Nee	1	2	96	5	ROMM	ROM	AW	RW	/	/			0	1	0	0	1		/	/
223	Nee	1	2	96	5	ROMM	ROM	AW	TS	Kop	/	80	120	0	1	0	0	1		ZG-LG3	/
223	Nee	1	2	96	5	ROMM	ROM	AW	RW	Deksel	ST 219			1	0	0	0	1		RG-RO	/
223	Nee	1	2	96	5	ROMM	ROM	AW	MO	Wrijfschaal	VV 340			1	0	0	0	1		/	Gelaagd beige baksel met roze kwarts? Type zoals OB 72 maar veel jonger
224	Nee	1	2	10	8	ROMMB	ROM	AW	GB	/	/			0	1	0	0	1		/	/
224	Nee	1	2	10	8	ROMMB	ROM	AW	RW	/	/	50	320/330	0	0	1	0	1	Gesmookt	TO	/
224	Nee	1	2	10	8	ROMMB	ROM	AW	RW	Deksel	ST 219	50	320/330	3	0	0	0	2	Gesmookt	TO	/
224	Nee	1	2	10	8	ROMMB	ROM	AW	GW	Beker	TI BE9, VV 604	160	270	1	0	0	0	1		TI	Oranje baksel met kalk
225	Nee	1	3	124	1	MID	ROM	MET	BR	Fibula	Riha 1.7	100	200	0	0	0	1	1		/	Fibula met vier spiraalwindingen en een onderdraadse spiraalveer. Platte beugel die sterk verweerd is. Onduidelijk of deze

Vondst	Staal	WP	Vlak	Spoor	Laag	Datering context	Periode	Materiaal	Soort	Vorm	Type	Datum begin	Datum eind	R	W	B	F	MAI	Versiering	Baksel	Opmerkingen
																					versierd is met puntjes
226	Nee	1	3	133	1	MID	ROM	MET	BR	Fibula	Riha 2.2	0	100	0	0	0	1	1		/	Bovendraadse spiraalfibula
227	Nee	1	3	224	0		ROM	MET	BR	Fibula	Riha 3	2de E	4de E	0	0	0	1	1		/	Vermoedelijk Riha type 3, dubbele spiraalfibula
228	Nee	1	3	226	1	ROMM	ROM	MET	BR	Munt	As	27 v.Chr.	2de E	0	0	0	1	1		/	Onleesbaar, sterk gecorrodeerd.
229	Nee	1	3	144	1		ROM	MET	BR	Munt	As	27 v.Chr.	2de E	0	0	0	1	1		/	Onleesbaar, sterk gecorrodeerd.
230	Nee	1	2	115	1	ROMMA	ROM	ORG	BOT DIER	/	/			0	0	0	0	10-25		/	o.a. groot vee
230	Nee	1	2	115	1	ROMMA	ROM	AW	DO	Dolium	/			0	3	0	0	3		/	/
230	Nee	1	2	115	1	ROMMA	ROM	BK	DP	Imbrex	/			0	0	0	0	1		/	/
230	Nee	1	2	115	1	ROMMA	ROM	BK	DP	Tegula	/			0	0	0	0	1		/	/
230	Nee	1	2	115	1	ROMMA	ROM	MET	FE	Nagel	/			0	0	0	6	6		/	Sterk verroeste nagels
230	Nee	1	2	115	1	ROMMA	ROM	AW	GB	/	/			1	0	0	0	1		/	Open vorm, gebronsd aan binnenzijde. Oranjebruin zandig baksel met grijze kern
230	Nee	1	2	115	1	ROMMA	ROM	AW	GV	Beker	/			0	1	0	0	1	Kleibestrooiing; Techniek A	/	/
230	Nee	1	2	115	1	ROMMA	ROM	AW	GW	/	/			0	2	0	0	2		/	/
230	Nee	1	2	115	1	ROMMA	ROM	AW	TN	/	/	-25/-20	150	0	2	0	0	2		/	/
230	Nee	1	2	115	1	ROMMA	ROM	AW	TN	/	/	-25/-20	150	0	1	0	0	1	Kerfband	/	/
230	Nee	1	2	115	1	ROMMA	ROM	AW	TR	Beker	/	50	150	0	1	1	0	1		TO	/
230	Nee	1	2	115	1	ROMMA	ROM	AW	TN	Bord	DERU A41-43	15/20	150	1	0	0	0	1		/	/
230	Nee	1	2	115	1	ROMMA	ROM	AW	TN	Pot	DERU P41-53	15/20	150	2	0	0	0	1		/	/
230	Nee	1	2	115	1	ROMMA	ROM	AW	GB	Beker	VV 290-292	60	130	1	0	0	0	1		/	/
230	Nee	1	2	115	1	ROMMA	ROM	AW	KU	Kurkurne	VV 34-39			1	0	0	0	1		/	Pek op rand
230	Nee	1	2	115	1	ROMMA	ROM	AW	MO	Wrijfschaal	VV 347			1	0	0	0	1		DO	/
231	Ja	1	2	115	3	ROMMA	ROM	ORG	/	/	/			0	0	0	1	1		/	Zeefstaal op 1, 1/2 en 1/4 cm uitgezeefd
231	Ja	1	2	115	3	ROMMA	ROM	ORG	HK	/	/			0	0	0	1	1		/	Grond met houtskool
232	Nee	1	2	115	2	ROMMA	ROM	ORG	BOT DIER	/	/			0	0	0	0	1		/	
232	Nee	1	2	115	2	ROMMA	ROM	MET	FE	Nagel	/			0	0	0	3	3		/	Sterk verroeste nagels
232	Nee	1	2	115	2	ROMMA	ROM	AW	GW	/	/			0	2	0	0	1		KL	/
232	Nee	1	2	115	2	ROMMA	ROM	MET	BR	Oorlepel	Augst 6	Eind	Begin	0	0	0	1	1		/	Oorlepel met versierde

Vondst	Staal	WP	Vlak	Spoor	Laag	Datering context	Periode	Materiaal	Soort	Vorm	Type	Datum begin	Datum eind	R	W	B	F	MAI	Versiering	Baksel	Opmerkingen
											(1986) Var. A	1ste E	3de E								hals.
233	Ja	1	2	115	4	ROMMA	ROM	ORG	/	/	/			0	0	0	1	1		/	Zeefstaal op 1, 1/2 en 1/4 cm uitgezeefd
234	Ja	1	2	115	5	ROMMA	ROM	ORG	/	/	/			0	0	0	1	1		/	Zeefstaal op 1, 1/2 en 1/4 cm uitgezeefd
235	Nee	1	2	115	5	ROMMA	ROM	AW	DO	Dolium	/			0	2	0	0	1		/	/
235	Nee	1	2	115	5	ROMMA	ROM	AW	TN	/	/	-25/-20	150	0	1	0	0	1		/	/
236	Nee	1	2	115	4	ROMMA	ROM	ORG	BOT DIER	/	/			0	0	0	0	1		/	
236	Nee	1	2	115	4	ROMMA	ROM	MET	FE	Nagel	/			0	0	0	2	2		/	Sterk verroeste nagels
237	Nee	1	2	115	3	ROMMA	ROM	MET	FE	Nagel	/			0	0	0	9	9		/	Sterk verroeste nagels. Ook uit lagen 4 en 5.
237	Nee	1	2	115	3/4/5	ROMMA	ROM	AW	AM	Amfoor	/			0	1	0	0	1		/	/
237	Nee	1	2	115	3/4/5	ROMMA	ROM	ORG	BOT DIER	/	/			0	0	0	0	4		/	o.a. groot vee
237	Nee	1	2	115	3/4/5	ROMMA	ROM	BK	DP	Imbrex	/			0	0	0	0	1		/	/
237	Nee	1	2	115	3/4/5	ROMMA	ROM	BK	DP	Tegula	/			0	0	0	0	3		/	Eén fragment met cirkelvormige indruk
237	Nee	1	2	115	3/4/5	ROMMA	ROM	AW	GW	/	/			0	1	0	0	1		/	/
237	Nee	1	2	115	3/4/5	ROMMA	ROM	AW	GW	/	/			0	1	0	0	1		KL	/
237	Nee	1	2	115	3/4/5	ROMMA	ROM	AW	RW	/	/			0	1	0	0	1	Reducerend	/	/
237	Nee	1	2	115	3/4/5	ROMMA	ROM	AW	GB	/	/	60	130	0	1	0	0	1	Noppen	/	/
239	Nee	1	3	122	/	ROM	ROM	AW	TN	/	/	-25/-20	150	0	1	0	0	1		/	/
240	Nee	1	3	124	1	MID	ROM	MET	BR	Munt	Follis, AES 4	330	348	0	0	0	1	1		/	Constans of Constantius. Vz: Buste nr. L met helm URBS[.; Az: Wolf met Romulus en Remus
241	Nee	1	3	123	1	MID	ROM	MET	BR	Munt	/	3de E	4de E	0	0	0	1	1		/	Follis of antoninianus; sterk gecorrodeerd. Onleesbaar.
242	Nee	1	3	123	1	MID	INDET	MET	BR	Beslag	/			0	0	0	1	1		/	Bronsplaat van 1 x 7 cm.
244	Nee	1	3	127	1	MID	INDET	MET	BR	Beslag	/			0	0	0	1	1		/	Rechthoekig beslag 1 x 4 cm.
244	Nee	1	3	124	1	MID	ROM	MET	BR	Munt	Gehalveerde as	27 v.Chr.	2de E	0	0	0	1	1		/	Onleesbaar, sterk gecorrodeerd.
245	Nee	1	3	137	1	MID	ROM	MET	BR	Munt	Antoninianus, RIC V Claudius Gothicus 32	268	270	0	0	0	1	1		/	Claudius Gothicus. Vz: buste nr. R]DIVS AVG; Az: Felicitas met cornucopiae en caduceusstaf,]S AVG.
246	Nee	1	3	133	1	MID	ROM	MET	BR	Sonde	/			0	0	0	1	1		/	Fragment van een lepel- of spatelsonde.

Vondst	Staal	WP	Vlak	Spoor	Laag	Datering context	Periode	Materiaal	Soort	Vorm	Type	Datum begin	Datum eind	R	W	B	F	MAI	Versiering	Baksel	Opmerkingen
																					Druppelvormig uiteinde met staafje dat van cirkelvormige doorsnede naar veelvlak gaat. Knop ter hoogte van het afgebroken lepel- of spatelhoofd.
247	Nee	1	3	143	1		ROM	MET	BR	Munt	/	27 v.Chr.	2de E	0	0	0	1	1		/	Sterk gecorrodeerd. Onleesbaar. Sestertius, as of dupondius.
249	Nee	1	3	145	1		ROM	MET	BR	Munt	Antoninianus	3de E	3de E	0	0	0	1	1		/	Vz: buste nr. R met baard en stralenkroon; Az: onleesbaar
250	Nee	1	3	146	1	MID	ROM	MET	BR	Munt	Follis, AES 4	4de E	4de E	0	0	0	1	1		/	Vz: Buste nr. L.; Az: 2 soldaten met standaard
251	Nee	1	3	146	1	MID	ROM	MET	BR	Munt	Antoninianus	3de E	3de E	0	0	0	1	1		/	Vz: buste nr. R. met stralenkroon. Az: Rechtstaand figuur met staf en lauwerkrans?
252	Nee	1	3	173	1	MID	ROM	MET	BR	Munt	Antoninianus	3de E	3de E	0	0	0	1	1		/	Sterk gecorrodeerd. Vz: buste met stralenkroon; Az: onleesbaar
253	Nee	1	3	153	1		ROM	MET	BR	Munt	Dupondius	27 v.Chr.	2de E	0	0	0	1	1		/	Vz: Buste nr. R., baard en stralenkroon; Az: Rechtstaand figuur.
254	Nee	1	3	153	1		ROM	MET	BR	Munt	As	27 v.Chr.	2de E	0	0	0	1	1		/	Sterk gecorrodeerd. Onleesbaar.
255	Nee	1	3	170	1	MID	INDET	MET	BR	/	/			0	0	0	1	1		/	Bronzen plaat van 13 x 4 cm.
256	Nee	1	3	172	1	MID	ROM	MET	BR	Munt	Antoninianus	3de E	3de E	0	0	0	1	1		/	Vermoedelijk immitatie. Vz: buste met stralenkroon. Az: Rechtstaand figuur met staf en lauwerkrans?
257	Nee	1	3	172	1	MID	ROM	MET	AR	Munt	/	1ste E	3de E	0	0	0	1	1		/	Sterk gecorrodeerd. Onleesbaar. Mogelijk zilver of verzilverd. Az: Adelaar.
258	Nee	1	3	164	1	MID	ROM	MET	BR	Munt	Follis RIC VIII Trier 111	346	348	0	0	0	1	1		/	Constans; Follis, AES 4; Vz: CONSTANS-PF AVG, buste nr. R.; Az: GLORI-A EXER-CITVS, 2 soldaten met M op banner
259	Nee	1	3	164	1	MID	INDET	MET	BR	Gesp	/			0	0	0	1	1		/	Riembeslag verbonden met gesp ca. 1,5 x 1 cm.

Vondst	Staal	WP	Vlak	Spoor	Laag	Datering context	Periode	Materiaal	Soort	Vorm	Type	Datum begin	Datum eind	R	W	B	F	MAI	Versiering	Baksel	Opmerkingen
260	Nee	1	3	164	1	MID	INDET	MET	BR	Beslag	/			0	0	0	1	1		/	Rechthoekig beslag 1 x 3 cm.
261	Nee	1	3	178	1	MID	ROM	MET	BR	Munt	Follis, AES 3	318	320	0	0	0	1	1		/	Vz: Buste nr. R. (jong gezicht); Az: 2 victoriae met schild boven altaar met krans.
262	Nee	1	3	157	1		ROM	MET	BR	Beslag	/			0	0	0	1	1		/	Cirkelvormig beslag (1 cm diam.)
263	Nee	1	3	193	1	MID	ROM	MET	BR	Munt	Antoninianus	3de E	3de E	0	0	0	1	1		/	Vz: buste nr. R met stralenkroon; Az: onleesbaar
264	Nee	1	3	193	1	MID	ROM	MET	BR	Munt	Antoninianus	3de E	3de E	0	0	0	1	1		/	Vz: buste nr. R met stralenkroon; Az: onleesbaar
265	Nee	1	3	193	1	MID	ROM	MET	BR	Munt	As	27 v.Chr.	2de E	0	0	0	1	1		/	Onleesbaar, sterk gecorrodeerd.
266	Nee	1	3	183	1	MID	INDET	MET	BR	Ring	/			0	0	0	1	1		/	Ring met diam. Van ca. 2 cm.
267	Nee	1	3	183	1	MID	ROM	MET	BR	Beslag	/			0	0	0	1	1		/	Beslag van vrouwelijk hoofd met haartooi.
268	Nee	1	3	164	1	MID	INDET	MET	BR	/	/			0	0	0	1	1		/	Hartvormig beslag met bolvormig uiteinde aan punt.
268	Nee	1	3	362	1		INDET	MET	BR	Fibula	/			0	0	0	1	1		/	Deel van fibula
269	Nee	1	3	164	1	MID	INDET	MET	BR	Riemgesp	/			0	0	0	1	1		/	Riembeslag met uitgewerkt gesp uiteinde.
270	Nee	1	3	153	1		ROM	MET	BR	Munt	Dupondius of As	41	1ste E	0	0	0	1	1		/	Immitatie van RIC I, Claudius 100/116: Buste nr. L; Az: Minerva met javelin en schild, SC.
271	Nee	1	3	198	1	ROM	ROM	MET	BR	Munt	As	27 v.Chr.	2de E	0	0	0	1	1		/	Onleesbaar, sterk gecorrodeerd.
272	Nee	1	3	197	1	MID	ROM	MET	BR	Fibula	Riha 5.7	1ste E	Eind 1ste E	0	0	0	1	1		/	Scharnier vleugelfibula
273	Nee	1	3	203	1	MID	ROM	MET	BR	Munt	As	27 v.Chr.	2de E	0	0	0	1	1		/	Onleesbaar, sterk gecorrodeerd.
274	Nee	1	3	206	1	MID	ROM	MET	BR	Munt	Gehalveerde as	27 v.Chr.	2de E	0	0	0	1	1		/	Onleesbaar, sterk gecorrodeerd.
275	Nee	1	3	218	1	MID	ROM	MET	BR	Beslag	/			0	0	0	1	1		/	/
276	Nee	1	3	218	1	MID	ROM	MET	BR	Munt	Antoninianus	3de E	3de E	0	0	0	1	1		/	Sterk gecorrodeerd. Vz: buste met stralenkroon; Az: onleesbaar
277	Nee	1	3	218	1	MID	ROM	MET	BR	Munt	Follis RIC VIII Trier 110	346	348	0	0	0	1	1		/	Constans; Follis, AES 4; Vz: CONSTANS-PF AVG, buste nr. R.; Az: GLORI-A EXER-CITVS, 2 soldaten met M op

Vondst	Staal	WP	Vlak	Spoor	Laag	Datering context	Periode	Materiaal	Soort	Vorm	Type	Datum begin	Datum eind	R	W	B	F	MAI	Versiering	Baksel	Opmerkingen
																					banner, TRP crescent
278	Nee	1	3	242	1		MID	MET	BR	Riemtong	/			0	0	0	1	1		/	Uiteinde van riemtong.
279	Nee	1	3	248	1	MID	ROM	MET	BR	Munt	Follis, AES 4	1ste helft 4de E	1ste helft 4de E	0	0	0	1	1		/	Vz: Buste nr. R.; Az: 2 soldaten met standaard, O in banner
280	Nee	1	3	210	1	MID	INDET	MET	PB	Beslag	/			0	0	0	1	1		/	Rechthoekig: 1 x 4 cm met centraal: uitstulping.
281	Nee	1	3	121	1	ROM		ST	/	/	/			0	0	0	0	1		/	Fragment van slijp- of wetsteen?
281	Nee	1	3	121	1	ROM	ROM	BK	DP	Tegula	/			0	0	0	0	1		/	/
281	Nee	1	3	121	1	ROM	INDET	MET	FE	Nagel	/			0	0	0	2	2		/	Sterk verroeste nagels
281	Nee	1	3	121	1	ROM	ROM	AW	TR	/	/	-25/-20	150	0	3	0	0	1	Kerfband	/	/
283	Nee	1	3	118	3	ROMMB		ST	/	/	/			0	0	0	0	1		/	Natuurlijke breuksteen
283	Nee	1	3	118	3	ROMMB	ROM	ORG	BOT DIER	/	/			0	0	0	0	10-25		/	o.a. groot vee, kapsporen
283	Nee	1	3	118	3	ROMMB	ROM	AW	DO	Dolium	/			0	1	0	0	1		/	/
283	Nee	1	3	118	3	ROMMB	ROM	BK	DP	Imbrex	/			0	0	0	0	2		/	/
283	Nee	1	3	118	3	ROMMB	ROM	BK	DP	Tegula	/			0	0	0	0	3		/	/
283	Nee	1	3	118	3	ROMMB	ROM	MET	FE	Nagel	/			0	0	0	5	5		/	Sterk verroeste nagels
283	Nee	1	3	118	3	ROMMB	ROM	MET	FE	Nagel	/			0	0	0	2	2		/	Sterk verroeste nagels
283	Nee	1	3	118	3	ROMMB	ROM	AW	GW	/	/			0	7	0	0	4	Geglad; Gesmookt; Kerfband	/	/
283	Nee	1	3	118	3	ROMMB	ROM	AW	GW	/	/			0	63	0	0	63	Geglad	/	Beige tot lichtroze baksels
283	Nee	1	3	118	3	ROMMB	ROM	AW	GW	/	/			0	6	0	0	6	Geglad; Gesmookt	/	/
283	Nee	1	3	118	3	ROMMB	ROM	AW	GW	/	/			2	0	0	0	2	Geglad	/	Beige baksel. Randdiameter niet te bepalen
283	Nee	1	3	118	3	ROMMB	ROM	AW	GW	/	/			0	6	0	0	3		/	Fel oranje, wat ruwer
283	Nee	1	3	118	3	ROMMB	ROM	AW	GW	/	/			0	13	0	0	1	Geglad; Kerfband	/	Beige tot lichtoranje baksel
283	Nee	1	3	118	3	ROMMB	ROM	AW	GW	/	/			0	0	3	0	2	Geglad	/	Beige tot lichtroze baksels
283	Nee	1	3	118	3	ROMMB	ROM	AW	GW	/	/			0	0	1	0	1	Geglad	/	Geelbeige baksel.
283	Nee	1	3	118	3	ROMMB	ROM	AW	GW	/	/			0	0	2	0	1	Geglad; Gesmookt; Kerfband	/	Beige baksel
283	Nee	1	3	118	3	ROMMB	ROM	AW	GW	/	/			0	0	0	2	2	Geglad	/	Beige baksel, tweeledige oren

Vondst	Staal	WP	Vlak	Spoor	Laag	Datering context	Periode	Materiaal	Soort	Vorm	Type	Datum begin	Datum eind	R	W	B	F	MAI	Versiering	Baksel	Opmerkingen
283	Nee	1	3	118	3	ROMMB	ROM	AW	GW	/	/			0	1	0	0	1	Geglad	/	Geelbeige baksel.
283	Nee	1	3	118	3	ROMMB	ROM	AW	GW	Beker	/			1	0	0	0	1	Geglad; Gesmookt; Kerfband	/	Lichtoranjebeige baksel, hoge hals. Randdiameter niet te bepalen
283	Nee	1	3	118	3	ROMMB	ROM	AW	GW	Beker	/			2	0	0	0	1	Geglad; Gesmookt; Kerfband	/	Lichtoranjebeige baksel. Vermoedelijk type Tongerse beker. Randdiameter niet te bepalen
283	Nee	1	3	118	3	ROMMB	ROM	AW	GW	Bord	/			0	0	3	0	2	Geglad; Gesmookt	/	Beige tot lichtroze baksels
283	Nee	1	3	118	3	ROMMB	ROM	AW	GW	Kruik	/			0	0	0	1	1	Geglad	/	Beige baksel. Eénledig oor
283	Nee	1	3	118	3	ROMMB	ROM	AW	GW	Kruik	/			2	0	0	0	2	Geglad	/	Beige baksel. Vermoedelijk Haspengouwse kruik. Randdiameter niet te bepalen
283	Nee	1	3	118	3	ROMMB	ROM	AW	MO	Wrijfschaal	/			0	0	1	0	1		/	Oranjeroze baksel, weinig bijmenging
283	Nee	1	3	118	3	ROMMB	ROM	AW	MO	Wrijfschaal	/			0	2	0	0	2		/	Twee schilfers
283	Nee	1	3	118	3	ROMMB	ROM	AW	RW	/	/			0	4	0	0	1	Gesmookt	/	Dik ruw gelaagd baksel
283	Nee	1	3	118	3	ROMMB	ROM	LE	VB	/	/			0	0	0	0	10-25		/	Deels verglaasd oppervlak
283	Nee	1	3	118	3	ROMMB	ROM	AW	RW	Pot of kom	/	150	320/330	1	0	0	0	1	Gesmookt	TO	Dekselgeul met lijst. Randdiameter 16 cm.
283	Nee	1	3	118	3	ROMMB	ROM	AW	RW	Pot of kom	/	150	320/330	1	0	0	0	1	Gesmookt	TO	Dekselgeul met lijst. Randdiameter 14 cm.
283	Nee	1	3	118	3	ROMMB	ROM	AW	RW	Pot of kom	/	150	320/330	1	0	0	0	1	Gesmookt	TO	Dekselgeul met lijst. Randdiameter niet te bepalen
283	Nee	1	3	118	3	ROMMB	ROM	AW	RW	Pot of kom	/	150	320/330	1	0	0	0	1	Deklaag oranje/rood; Oxiderend	TO	Dekselgeul zonder lijst. Randdiameter niet te bepalen.
283	Nee	1	3	118	3	ROMMB	ROM	AW	RW	Pot of kom	/	150	320/330	1	0	0	0	1	Gesmookt	TO	Dekselgeul met lijst. Randdiameter 17 cm.
283	Nee	1	3	118	3	ROMMB	ROM	AW	MT	Beker	/	200	350	0	9	0	0	2	Deuken; Kerfband; Techniek D	TR	/
283	Nee	1	3	118	3	ROMMB	ROM	AW	RW	/	/	50	320/330	0	1	1	0	1	Gesmookt	TO	Volledige bodem. Diameter 8 cm
283	Nee	1	3	118	3	ROMMB	ROM	AW	RW	/	/	50	320/330	0	57	0	0	57	Gesmookt	TO	Gesmookt enkel buitenzijde
283	Nee	1	3	118	3	ROMMB	ROM	AW	RW	/	/	50	320/330	0	0	1	0	1	Gesmookt	TO	Volledige bodem. Diameter 7,5 cm
283	Nee	1	3	118	3	ROMMB	ROM	AW	RW	/	/	50	320/330	0	0	2	0	1	Gesmookt	TO	Volledige bodem. Diameter 8,5 cm

Vondst	Staal	WP	Vlak	Spoor	Laag	Datering context	Periode	Materiaal	Soort	Vorm	Type	Datum begin	Datum eind	R	W	B	F	MAI	Versiering	Baksel	Opmerkingen
283	Nee	1	3	118	3	ROMMB	ROM	AW	RW	/	/	50	320/330	0	0	1	0	1	Gesmookt	TO	Volledige bodem. Diameter 7 cm
283	Nee	1	3	118	3	ROMMB	ROM	AW	RW	/	/	50	320/330	0	5	0	0	5	Reducerend	TO	/
283	Nee	1	3	118	3	ROMMB	ROM	AW	RW	/	/	50	320/330	1	0	0	0	1	Gesmookt	TO	Afgeplatte rand
283	Nee	1	3	118	3	ROMMB	ROM	AW	RW	/	/	50	320/330	0	0	1	0	1	Gesmookt	TO	Half bewaard. Diameter 9 cm
283	Nee	1	3	118	3	ROMMB	ROM	AW	RW	/	/	50	320/330	0	0	1	0	1	Oxiderend	TO	Volledige bodem. Diameter 5 cm
283	Nee	1	3	118	3	ROMMB	ROM	AW	RW	/	/	50	320/330	0	0	1	0	1	Gesmookt	TO	Fragmentair bewaard. Diameter 8 cm
283	Nee	1	3	118	3	ROMMB	ROM	AW	RW	/	/	50	320/330	0	0	1	0	1	Gesmookt	TO	Volledige bodem. Diameter 7,5 cm
283	Nee	1	3	118	3	ROMMB	ROM	AW	RW	/	/	50	320/330	0	371	0	0	371	Gesmookt	TO	Zowel binnen als buiten gesmookt
283	Nee	1	3	118	3	ROMMB	ROM	AW	RW	/	/	50	320/330	0	49	0	0	49	Deklaag oranje/rood	TO	Deklaag zowel binnen als buiten
283	Nee	1	3	118	3	ROMMB	ROM	AW	RW	/	/	50	320/330	0	7	0	0	3	Deklaag oranje/rood	TO	Deklaag enkel buiten
283	Nee	1	3	118	3	ROMMB	ROM	AW	RW	/	/	50	320/330	0	0	3	0	3	Gesmookt	TO	Kleine fragmenten. Diameter niet te bepalen
283	Nee	1	3	118	3	ROMMB	ROM	AW	RW	/	/	50	320/330	0	13	0	0	13	Oxiderend	TO	/
283	Nee	1	3	118	3	ROMMB	ROM	AW	RW	/	/	50	320/330	0	0	1	0	1	Gesmookt	TO	Half bewaard. Diameter 6 cm
283	Nee	1	3	118	3	ROMMB	ROM	AW	RW	/	/	50	320/330	0	4	1	0	1	Gesmookt	TO	Half bewaard. Diameter 8,5 cm
283	Nee	1	3	118	3	ROMMB	ROM	AW	RW	/	/	50	320/330	0	0	1	0	1	Gesmookt	TO	Half bewaard. Diameter 8 cm
283	Nee	1	3	118	3	ROMMB	ROM	AW	RW	/	/	50	320/330	0	0	2	0	1	Gesmookt	TO	Half bewaard. Diameter 8,5 cm
283	Nee	1	3	118	3	ROMMB	ROM	AW	RW	/	/	50	320/330	0	0	1	0	1	Gesmookt	TO	Volledige bodem. Diameter 4 cm
283	Nee	1	3	118	3	ROMMB	ROM	AW	RW	/	/	50	320/330	0	0	3	0	1	Gesmookt	TO	Half bewaard. Diameter 8,5 cm
283	Nee	1	3	118	3	ROMMB	ROM	AW	RW	Deksel	/	50	320/330	0	0	4	0	4	Gesmookt	TO	/
283	Nee	1	3	118	3	ROMMB	ROM	AW	RW	Deksel	/	50	320/330	0	0	2	0	2	Gesmookt; Reducerend	TO	/
283	Nee	1	3	118	3	ROMMB	ROM	AW	RW	Kan	/	50		0	0	0	2	1	Gesmookt	TO	Tweeledig oor, duimindruk
283	Nee	1	3	118	3	ROMMB	ROM	AW	RW	Kan	/	50		1	0	0	0	1	Reducerend	TO	Ingesnoerde rand, giettuit
283	Nee	1	3	118	3	ROMMB	ROM	AW	RW	Kan	/	50		3	0	0	0	1	Gesmookt	TO	Ingesnoerde rand, giettuit
283	Nee	1	3	118	3	ROMMB	ROM	AW	RW	Kan	/	50		1	0	0	0	1	Gesmookt	TO	Ingesnoerde rand, giettuit
283	Nee	1	3	118	3	ROMMB	ROM	AW	RW	Steelpan	/	50		0	0	0	4	4	Gesmookt	TO	Vier stelen van steelpannen, drie korte stelen en één

Vondst	Staal	WP	Vlak	Spoor	Laag	Datering context	Periode	Materiaal	Soort	Vorm	Type	Datum begin	Datum eind	R	W	B	F	MAI	Versiering	Baksel	Opmerkingen
																					lange
283	Nee	1	3	118	3	ROMMB	ROM	AW	GV	Beker	/	80		0	1	0	0	1	Deuken; Techniek B	KL	/
283	Nee	1	3	118	3	ROMMB	ROM	AW	GW	Bord	ST 218			0	0	2	0	2	Deklaag wit	/	Oranje baksel, er lijkt deklaag op te zitten. Of verbrand? Randdiameter niet te bepalen
283	Nee	1	3	118	3	ROMMB	ROM	AW	GW	Bord	ST 218			7	0	10	0	1	Geglad; Gesmookt	/	Beige baksel
283	Nee	1	3	118	3	ROMMB	ROM	AW	GW	Bord	ST 218			1	1	0	0	1	Deklaag wit	/	Oranje baksel, er lijkt deklaag op te zitten. Of verbrand? Randdiameter niet te bepalen
283	Nee	1	3	118	3	ROMMB	ROM	AW	GW	Bord	ST 218; TI B2	180	320/330	3	0	3	0	1	Geglad; Gesmookt	TO	Donkeroranje baksel met tamelijk veel kalk, zeer grillige breuken
283	Nee	1	3	118	3	ROMMB	ROM	AW	GW	Bord	ST 218; TI B2	180	320/330	2	0	1	0	1	Geglad; Gesmookt	TO	Donkeroranje baksel met tamelijk veel kalk, zeer grillige breuken
283	Nee	1	3	118	3	ROMMB	ROM	AW	RW	Deksel	ST 219	50	320/330	1	0	0	0	1	Gesmookt; Reducerend	TO	Rand bovenaan halfrond verdikt. Randdiameter 16 cm
283	Nee	1	3	118	3	ROMMB	ROM	AW	RW	Deksel	ST 219	50	320/330	2	0	0	0	1	Gesmookt; Reducerend	TO	Rand bovenaan halfrond verdikt. Randdiameter 17 cm
283	Nee	1	3	118	3	ROMMB	ROM	AW	RW	Deksel	ST 219	50	320/330	2	0	0	0	1	Gesmookt; Reducerend	TO	Rand bovenaan halfrond verdikt. Groef aan buitenzijde. Randdiameter 22 cm
283	Nee	1	3	118	3	ROMMB	ROM	AW	RW	Deksel	ST 219	50	320/330	10	0	0	0	10	Gesmookt; Reducerend	TO	Rand bovenaan halfrond verdikt. Randdiameter niet te bepalen
283	Nee	1	3	118	3	ROMMB	ROM	AW	RW	Deksel	ST 219	50	320/330	1	0	0	0	1	Gesmookt; Reducerend	TO	Rand bovenaan halfrond verdikt. Randdiameter 18 cm
283	Nee	1	3	118	3	ROMMB	ROM	AW	RW	Deksel	ST 219	50	320/330	2	0	0	0	1	Gesmookt; Reducerend	TO	Rand bovenaan halfrond verdikt. Randdiameter 13 cm
283	Nee	1	3	118	3	ROMMB	ROM	AW	RW	Deksel	ST 219	50	320/330	1	0	0	0	1	Gesmookt; Reducerend	TO	Rand bovenaan halfrond verdikt. Randdiameter 14 cm
283	Nee	1	3	118	3	ROMMB	ROM	AW	RW	Deksel	ST 219	50	320/330	1	0	0	0	1	Gesmookt; Reducerend	TO	Rand bovenaan halfrond verdikt. Randdiameter 14 cm
283	Nee	1	3	118	3	ROMMB	ROM	AW	RW	Deksel	ST 219	50	320/330	11	0	0	0	11	Reducerend	TO	Rand bovenaan halfrond verdikt. Randdiameter niet te bepalen

Vondst	Staal	WP	Vlak	Spoor	Laag	Datering context	Periode	Materiaal	Soort	Vorm	Type	Datum begin	Datum eind	R	W	B	F	MAI	Versiering	Baksel	Opmerkingen
283	Nee	1	3	118	3	ROMMB	ROM	AW	RW	Deksel	ST 219	50	320/330	2	0	0	0	1	Gesmookt; Reducerend	TO	Rand bovenaan halfrond verdikt. Randdiameter 14 cm
283	Nee	1	3	118	3	ROMMB	ROM	AW	RW	Deksel	ST 219	50	320/330	2	0	0	0	2	Reducerend	TO	Rand met driehoekige doorsnede. Randdiameter niet te bepalen
283	Nee	1	3	118	3	ROMMB	ROM	AW	RW	Deksel	ST 219	50	320/330	3	0	0	0	3	Oxiderend	TO	Rand bovenaan halfrond verdikt. Randdiameter niet te bepalen
283	Nee	1	3	118	3	ROMMB	ROM	AW	RW	Deksel	ST 219	50	320/330	3	1	0	0	1	Gesmookt; Reducerend	TO	Rand bovenaan halfrond verdikt. Randdiameter 15 cm
283	Nee	1	3	118	3	ROMMB	ROM	AW	RW	Deksel	ST 219	50	320/330	1	0	0	0	1	Gesmookt; Reducerend	TO	Rand bovenaan halfrond verdikt. Randdiameter 19 cm
283	Nee	1	3	118	3	ROMMB	ROM	AW	RW	Deksel	ST 219	50	320/330	4	0	0	0	1	Reducerend	TO	Rand bovenaan halfrond verdikt. Randdiameter 14 cm
283	Nee	1	3	118	3	ROMMB	ROM	AW	RW	Deksel	ST 219	50	320/330	2	0	0	0	1	Reducerend	TO	Rand bovenaan halfrond verdikt. Randdiameter 13,5 cm
283	Nee	1	3	118	3	ROMMB	ROM	AW	RW	Deksel	ST 219	50	320/330	4	0	0	0	1	Oxiderend	TO	Rand bovenaan halfrond verdikt. Randdiameter 13,5 cm
283	Nee	1	3	118	3	ROMMB	ROM	AW	RW	Deksel	ST 219	50	320/330	2	0	0	0	1	Reducerend	TO	Misbaksel. Rand bovenaan halfrond verdikt. Randdiameter niet te bepalen
283	Nee	1	3	118	3	ROMMB	ROM	AW	RW	Deksel	ST 219	50	320/330	1	0	0	0	1	Gesmookt; Reducerend	TO	Misbaksel. Rand bovenaan halfrond verdikt. Randdiameter niet te bepalen
283	Nee	1	3	118	3	ROMMB	ROM	AW	RW	Deksel	ST 219	50	320/330	1	0	0	0	1	Reducerend	TO	Misbaksel. Rand bovenaan halfrond verdikt. Randdiameter niet te bepalen
283	Nee	1	3	118	3	ROMMB	ROM	AW	RW	Deksel	ST 219	50	320/330	1	0	0	0	1	Gesmookt; Reducerend	TO	Rand bovenaan halfrond verdikt. Randdiameter 17 cm
283	Nee	1	3	118	3	ROMMB	ROM	AW	RW	Deksel	ST 219	50	320/330	2	0	0	0	1	Gesmookt; Reducerend	TO	Rand bovenaan halfrond verdikt. Randdiameter 16 cm
283	Nee	1	3	118	3	ROMMB	ROM	AW	GW	Bord	TI B2; ST 218	180		4	6	1	0	1	Geglad; Gesmookt	/	Beige baksel, bruingesmookt, lijkt misbaksel te zijn. Gelijmde stukken passen niet meer op elkaar, lijkt licht vervormd te zijn

Vondst	Staal	WP	Vlak	Spoor	Laag	Datering context	Periode	Materiaal	Soort	Vorm	Type	Datum begin	Datum eind	R	W	B	F	MAI	Versiering	Baksel	Opmerkingen
283	Nee	1	3	118	3	ROMMB	ROM	AW	GW	Bord	TI B2; ST 218	180		4	2	4	0	1	Geglad; Gesmookt	TI?	Beige baksel, aan randen lichtoranje, kalk en wat ijzeroxide
283	Nee	1	3	118	3	ROMMB	ROM	AW	GW	Bord	TI B2; ST 218	180		1	0	1	0	1	Geglad; Gesmookt	TI?	Beige baksel, aan randen lichtoranje, kalk en wat ijzeroxide
283	Nee	1	3	118	3	ROMMB	ROM	AW	GW-MA	Kruik	VV 260	50		1	29	0	1	1	Beschildering	TO	Misbaksel, is bij aanzet hals-schouder gebarsten. Moet dus Tongers zijn. Geen hoepels zoals bij VV, maar gemarmerde versiering. Beige baksel met kalk, plaatselijk zeer lichtoranje
283	Nee	1	3	118	3	ROMMB	ROM	AW	MO	Wrijfschaal	VV 352-353	200	300	1	0	1	0	1		TI	Geeloranje baksel met kalk en ijzerconcreties
283	Nee	1	3	118	3	ROMMB	ROM	AW	MO	Wrijfschaal	VV 352-353	200	300	3	0	0	0	1	Reducerend	TO	Groef bovenaan
283	Nee	1	3	118	3	ROMMB	ROM	AW	GW	Kruik	VV 427	200	225	1	0	0	0	1	Geglad	/	Randdiameter 4 cm. Volledige rand bewaard. Beige baksel.
283	Nee	1	3	118	3	ROMMB	ROM	AW	GW	Kruik	VV 427	200	225	1	0	0	0	1	Geglad	/	Randdiameter 4 cm. Volledige rand bewaard. Beige baksel.
283	Nee	1	3	118	3	ROMMB	ROM	AW	GW	Kruikamfoor	VV 442			1	1	0	0	1	Geglad	/	Randdiameter 8 cm, geelbeige baksel
283	Nee	1	3	118	3	ROMMB	ROM	AW	GW	Kruikamfoor	VV 451			2	5	0	1	1	Geglad; Gesmookt	/	Beige baksel. Randdiameter 4 cm
283	Nee	1	3	118	3	ROMMB	ROM	AW	RW	Pot	VV 479	150	300	2	0	0	0	1	Gesmookt	TO	Dekselgeul met lijst. Randdiameter 16 cm.
283	Nee	1	3	118	3	ROMMB	ROM	AW	RW	Pot	VV 479	150	300	2	0	0	0	1	Gesmookt	TO	Dekselgeul met lijst. Randdiameter 20 cm.
283	Nee	1	3	118	3	ROMMB	ROM	AW	RW	Pot	VV 479	150	300	2	0	0	0	1	Gesmookt	TO	Dekselgeul met lijst. Randdiameter 16 cm.
283	Nee	1	3	118	3	ROMMB	ROM	AW	RW	Pot	VV 479	150	300	2	0	0	0	1	Gesmookt	TO	Dekselgeul met lijst. Randdiameter 16 cm.
283	Nee	1	3	118	3	ROMMB	ROM	AW	RW	Pot	VV 479	150	300	2	0	0	0	1	Deklaag oranje/rood; Reducerend	TO	Dekselgeul met lijst. Randdiameter 22 cm.
283	Nee	1	3	118	3	ROMMB	ROM	AW	RW	Pot	VV 479	150	300	1	0	0	0	1	Deklaag oranje/rood; Oxiderend	TO	Dekselgeul met lijst. Randdiameter 21 cm.
283	Nee	1	3	118	3	ROMMB	ROM	AW	RW	Pot	VV 479	150	300	1	0	0	0	1	Gesmookt	TO	Dekselgeul met lijst. Randdiameter 19 cm.
283	Nee	1	3	118	3	ROMMB	ROM	AW	RW	Pot	VV 479	150	300	2	0	0	0	1	Gesmookt	TO	Dekselgeul met lijst. Randdiameter 20 cm.
283	Nee	1	3	118	3	ROMMB	ROM	AW	RW	Pot	VV 479	150	300	1	0	0	0	1	Deklaag oranje/rood; Oxiderend	TO	Dekselgeul met lijst. Randdiameter 21 cm.

Vondst	Staal	WP	Vlak	Spoor	Laag	Datering context	Periode	Materiaal	Soort	Vorm	Type	Datum begin	Datum eind	R	W	B	F	MAI	Versiering	Baksel	Opmerkingen
283	Nee	1	3	118	3	ROMMB	ROM	AW	RW	Pot	VV 479	150	300	2	0	0	0	1	Gesmookt	TO	Dekselgeul met lijst. Randdiameter 15 cm.
283	Nee	1	3	118	3	ROMMB	ROM	AW	RW	Pot	VV 479	150	300	1	0	0	0	1	Gesmookt	TO	Dekselgeul met lijst. Randdiameter 22 cm.
283	Nee	1	3	118	3	ROMMB	ROM	AW	RW	Pot	VV 479	150	300	2	0	0	0	2	Gesmookt	TO	Dekselgeul zonder lijst. Randdiameter 12 cm.
283	Nee	1	3	118	3	ROMMB	ROM	AW	RW	Pot	VV 479	150	300	1	0	0	0	1	Gesmookt	TO	Dekselgeul met lijst. Randdiameter 15 cm.
283	Nee	1	3	118	3	ROMMB	ROM	AW	RW	Pot	VV 479	150	300	1	0	0	0	1	Gesmookt	TO	Dekselgeul met lijst. Randdiameter 16 cm.
283	Nee	1	3	118	3	ROMMB	ROM	AW	RW	Pot	VV 479	150	300	1	0	0	0	1	Gesmookt	TO	Dekselgeul met lijst. Randdiameter 23 cm.
283	Nee	1	3	118	3	ROMMB	ROM	AW	RW	Kom	VV 508	175	270	1	0	0	0	1	Gesmookt	TO	Dekselgeul met lijst. Randdiameter niet te bepalen, groot formaat
283	Nee	1	3	118	3	ROMMB	ROM	AW	RW	Kom	VV 508	175	270	1	0	0	0	1	Deklaag oranje/rood; Reducerend	TO	Dekselgeul zonder lijst. Randdiameter 23 cm.
283	Nee	1	3	118	3	ROMMB	ROM	AW	RW	Kom	VV 508	175	270	3	0	0	0	1	Oxiderend	TO	Dekselgeul zonder lijst. Randdiameter 16 cm.
283	Nee	1	3	118	3	ROMMB	ROM	AW	RW	Kom	VV 508	175	270	2	0	0	0	1	Gesmookt	TO	Dekselgeul met lijst. Randdiameter 30 cm.
283	Nee	1	3	118	3	ROMMB	ROM	AW	RW	Beker	VV 526	175	250	2	0	0	0	2	Gesmookt	TO	Randdiameter niet te bepalen
283	Nee	1	3	118	3	ROMMB	ROM	AW	RW	Beker	VV 526	175	250	1	0	0	0	1	Gesmookt	TO	Randdiameter niet te bepalen, maar dunne scherf dus klein formaat
283	Nee	1	3	118	3	ROMMB	ROM	AW	RW	Beker	VV 526	175	250	1	0	0	0	1	Gesmookt	TO	Randdiameter 10 cm
283	Nee	1	3	118	3	ROMMB	ROM	AW	RW	Beker	VV 526	175	250	2	0	0	0	1	Gesmookt	TO	Randdiameter 20 cm
283	Nee	1	3	118	3	ROMMB	ROM	AW	RW	Beker	VV 526	175	250	4	16	0	0	1	Gesmookt	TO	Misbaksel. Randdiameter 16,5 cm. Rand volledig. Bodem ontbreekt dus kan niet gebruikt worden voor tentoonstelling
283	Nee	1	3	118	3	ROMMB	ROM	AW	RW	Beker	VV 526	175	250	2	0	0	0	2	Gesmookt	TO	Randdiameter 13 cm
283	Nee	1	3	118	3	ROMMB	ROM	AW	RW	Kommetje	VV 531-537	125	250	2	0	0	0	2	Gesmookt	TO	Groef aan buitenzijde
283	Nee	1	3	118	3	ROMMB	ROM	AW	RW	Steelpan	VV 540-544	165	250	7	0	3	0	1	Gesmookt	TO	Ruw baksel, vlakke bodem, giettuit, geen exact gelijkend exemplaar bij VV
283	Nee	1	3	118	3	ROMMB	ROM	AW	RW	Bord	VV 552-555	50	250	6	0	2	0	1	Gesmookt	TO	Dekselgeul zonder lijst. Randdiameter 19,5 cm
283	Nee	1	3	118	3	ROMMB	ROM	AW	RW	Bord	VV 552-555	50	250	1	0	0	0	1	Oxiderend	TO	Dekselgeul zonder lijst. Randdiameter niet te

Vondst	Staal	WP	Vlak	Spoor	Laag	Datering context	Periode	Materiaal	Soort	Vorm	Type	Datum begin	Datum eind	R	W	B	F	MAI	Versiering	Baksel	Opmerkingen
																					bepalen.
284	Ja	1	3	118	1	ROMMB	ROM	ORG	/	/	/			0	0	0	1	2		/	Zeefstaal op 1, 1/2 en 1/4 cm uitgezeefd
284	Nee	1	4	339	1	MID	INDET	MET	FE	Nagel	/			0	0	0	2	2		/	Sterk verroeste nagels
285	Ja	1	3	118	3	ROMMB	ROM	ORG	/	/	/			0	0	0	1	1		/	Zeefstaal op 1, 1/2 en 1/4 cm uitgezeefd
286	Nee	1	4	270	/	MID	INDET	ORG	BOT DIER	/	/			0	0	0	0	3		/	
286	Nee	1	4	270	/	MID	ROM	BK	DP	/	/			0	0	0	0	8		/	Fragment van dakpan
286	Nee	1	4	270	/	MID	ROM	BK	DP	Imbrex	/			0	0	0	0	2		/	/
286	Nee	1	4	270	/	MID	ROM	BK	DP	Tegula	/			0	0	0	0	3		/	/
287	Nee	1	4	287	1	MID	ROM	MET	BR	Munt	Follis, AES 4	4de E	4de E	0	0	0	1	1		/	Vz: Buste nr. R.; Az: 2 soldaten met standaard
288	Nee	1	4	287	1	MID	ROM	MET	BR	Munt	Follis, AES 4	4de E	4de E	0	0	0	1	1		/	Vz: Buste nr. R.; Az: 2 victoriae
289	Nee	1	4	287	1	MID	INDET	MET	BR	Gesp	/			0	0	0	1	1		/	Rechthoekige riemgesp, 1 x 1,2 cm.
290	Nee	1	4	299	1	MID	ROM	MET	BR	Beslag	/			0	0	0	1	1		/	Kistbeslag van slot: vierkant (2 x 5 cm) met kleine nagels op hoeken en rechthoekig opening centraal.
291	Nee	1	4	294	1	MID	INDET	MET	BR	Gesp	/			0	0	0	1	1		/	Riemgesp, 1,5 x 3 cm.
292	Nee	1	4	160	/	ROMMB	ROM	BK	DP	/	/			0	0	0	0	6		/	Fragment van dakpan
292	Nee	1	4	160	/	ROMMB	ROM	BK	DP	Imbrex	/			0	0	0	0	2		/	/
292	Nee	1	4	160	/	ROMMB	ROM	BK	DP	Tegula	/			0	0	0	0	1		/	/
292	Nee	1	4	160	/	ROMMB	ROM	BK	DP	Tegula	/			0	0	0	0	1		/	/
292	Nee	1	4	160	/	ROMMB	ROM	AW	GW	/	/			0	1	0	0	1		/	/
292	Nee	1	4	160	/	ROMMB	ROM	AW	GW-MA	/	/			0	1	0	0	1		/	Gemarmerde versiering
292	Nee	1	4	160	/	ROMMB	ROM	AW	RW	/	/			0	1	0	0	1		/	/
292	Nee	1	4	160	/	ROMMB	ROM	LE	VB	/	/			0	0	0	0	7		/	Deels verglaasd oppervlak
292	Nee	1	4	160	/	ROMMB	ROM	AW	RW	Pot of kom	/	150	320/330	2	0	0	0	2	Gesmookt	TO	Dekselgeul
292	Nee	1	4	160	/	ROMMB	ROM	AW	RW	/	/	50	320/330	0	10	0	0	10	Gesmookt	TO	/
292	Nee	1	4	160	/	ROMMB	ROM	AW	RW	/	/	50	320/330	0	0	1	0	1	Gesmookt	TO	/
292	Nee	1	4	292	/	MID		ORG	BOT DIER	/	/			0	0	0	0	9		/	o.a. groot vee
292	Nee	1	4	160	/	ROMMB	ROM	AW	RW	Beker	VV 526	175	250	2	0	0	0	1	Gesmookt	TO	/

Vondst	Staal	WP	Vlak	Spoor	Laag	Datering context	Periode	Materiaal	Soort	Vorm	Type	Datum begin	Datum eind	R	W	B	F	MAI	Versiering	Baksel	Opmerkingen
293	Nee	1	4	313	1	MID	ROM	MET	BR	Munt	Antoninianus	3de E	3de E	0	0	0	1	1		/	Sterk afgesleten. Vz: buste met stralenkroon; Az: rechtstaand figuur
294	Nee	1	4	303	1	MID	ROM	MET	BR	Munt	Follis, AES 4	4de E	4de E	0	0	0	1	1		/	Vz: Buste nr. R.; Az: 2 soldaten met standaard?
295	Nee	1	4	311	1	MID	INDET	MET	AR	Munt	/			0	0	0	1	1		/	Sterk gesleten. Onleesbaar. Klein plat zilver muntje met gestileerde figuren. Keltisch? Romeins?
296	Nee	1	4	272	1	ROMMB	ROM	MET	BR	Spiegel	/			0	0	0	1	1		/	Sterk gecorrodeerd randfragment van spiegel
297	Nee	1	4	304	1	MID	INDET	MET	BR	/	/			0	0	0	1	1		/	Gebogen en gebroken bronzen plaatfragment.
298	Nee	1	4	324	1	ROM	INDET	MET	BR	Gesp	/			0	0	0	1	1		/	Gesp ca. 2 x 3 cm.
298	Nee	1	4	275	1	MID	ROM	MET	BR	Oorlepel	Augst 6 (1986) Var. A	Eind 1ste E	Begin 3de E	0	0	0	1	1		/	Oorlepel met versierde hals.
299	Nee	1	4	321	1	MID	MID	MET	AR	Riemtong	/			0	0	0	1	1		/	Uiteinde van verzilverde riemtong.
300	Nee	1	4	330	1	MID	ROM	MET	BR	Munt	Follis RIC VIII Trier 271	350	353	0	0	0	1	1		/	Magnentius; Follis AES 1; Vz: Buste nr. R. DN MAGNEN-TIVS PF AVG; Az: Keizer te paard, GLORIA ROMANORVM, TRS Crescent
301	Nee	1	4	333	1	MID	INDET	MET	BR	Teugelgeleider	/			0	0	0	1	1		/	Cirkelvormige teugelgeleider (diam. Ca. 4 cm) met gebogen aanzet om te bevestigen aan leder.
302	Nee	1	4	338	1	MID	ROM	MET	BR	Spiegel	/			0	0	0	1	1		/	Sterk gecorrodeerd randfragment van spiegel
303	Nee	1	4	340	1	MID	INDET	MET	BR	Beslag	/			0	0	0	1	1		/	Kistbeslag van slot: vierkant (2,5 cm²) met kleine nagels op hoeken en sleutelgatvormige opening centraal.
304	Nee	1	4	289	/	MID		ORG	BOT DIER	/	/			0	0	0	0	10-25		/	o.a. groot vee
304	Nee	1	4	289	/	MID	ROM	BK	DP	Imbrex	/			0	0	0	0	1		/	/
304	Nee	1	4	289	/	MID	ROM	BK	DP	Tegula	/			0	0	0	0	3		/	/
304	Nee	1	4	289	/	MID		ST	TAUW	/	/			0	0	0	0	1		/	Fragment zonder bewerkingssporen

Vondst	Staal	WP	Vlak	Spoor	Laag	Datering context	Periode	Materiaal	Soort	Vorm	Type	Datum begin	Datum eind	R	W	B	F	MAI	Versiering	Baksel	Opmerkingen
304	Nee	1	4	289	1	MID	INDET	MET	FE	Nagel	/			0	0	0	2	2		/	Sterk verroeste nagels
304	Nee	1	4	289	1	MID		GL	KLEURLOOS		/			0	0	0	1	1		/	Kleurloos getorseerd fragment glasdraad
304	Nee	1	4	361	1	MID	ROM	MET	BR	Munt	As	27 v.Chr.	2de E	0	0	0	1	1		/	Onleesbaar, sterk gecorrodeerd.
305	Nee	1	4	360	1	MID	ROM	MET	BR	Munt	Antoninianus	3de E	3de E	0	0	0	1	1		/	Sterk gecorrodeerd. Vz: buste met stralenkroon; Az: onleesbaar
306	Nee	1	4	359	1	MID	INDET	MET	PB	Riemtong	/			0	0	0	1	1		/	Loden riemtong, 0,8 x 3,5 cm. Gedecoreerd.
307	Nee	1	4	363	1	MID	INDET	MET	BR/AU	Beslag	/			0	0	0	1	1		/	Rechthoekig (1 x 4 cm) beslag met 2 gaatjes waarvan één nog een ijzer nageltje bevat. Gedeeltelijk versierd met bladgoud.
308	Nee	1	4	366	1	MID	INDET	MET	BR	Beslag	/			0	0	0	1	1		/	Cirkelvormig beslag
309	Nee	1	4	364	1	ROM	ROM	MET	BR	Beslag	/			0	0	0	1	1		/	Vermoedelijk kruisvormig beslag. Eén arm afgebroken. Eén aangepunte arm. Gedecoreerd.
310	Nee	1	4	365	1	MID	ROM	MET	BR	Munt	Follis, AES 4	342	348	0	0	0	1	1		/	Constans of Constantius. Vz: Buste nr. R.; Az: 2 victoriae met krans
311	Nee	1	4	367	1	MID	INDET	MET	BR	Beslag	/			0	0	0	1	1		/	Dubbelgeplooid beslag met kleine nagel. 0,8 x 2 cm.
312	Nee	1	4	368	1	MID	ROM	MET	BR	Munt	/			0	0	0	1	1		/	Onleesbaar, sterk gecorrodeerd.
313	Nee	1	4	371	1	MID	INDET	MET	BR	Gesp	/			0	0	0	1	1		/	Gebroken gesp ca. 1,5 x 1 cm.
314	Nee	1	4	372	1	MID	ROM	MET	BR	Munt	Antoninianus	3de E	3de E	0	0	0	1	1		/	Sterk gecorrodeerd. Vz: buste met stralenkroon; Az: onleesbaar
315	Nee	1	4	370	1	MID	POSTROM	MET	PB	Munt	/			0	0	0	1	1		/	Loden munt of penning; Vz: Kruis met polletje tussen elke arm; Az: kruis met 2 parallelle armen.
316	Nee	1	4	369	1	MID	ROM	MET	BR	Munt	Follis, AES 4	4de E	4de E	0	0	0	1	1		/	Vz: Buste nr. R.; Az: 2 soldaten met standaard
318	Nee	1	4	362	1	MID	INDET	MET	BR	/	/			0	0	0	1	1		/	Indet.
319	Nee	1	4	291	1	MID		ST	/	/	/			0	0	0	0	2		/	Natuurlijke breuksteen

Vondst	Staal	WP	Vlak	Spoor	Laag	Datering context	Periode	Materiaal	Soort	Vorm	Type	Datum begin	Datum eind	R	W	B	F	MAI	Versiering	Baksel	Opmerkingen
319	Nee	1	4	291	1	MID		ORG	BOT DIER	/	/			0	0	0	0	8		/	o.a. groot vee
319	Nee	1	4	291	1	MID	INDET	MET	FE	/	/			0	0	0	2	2		/	Sterk verroeste ijzerklomp: indet.
319	Nee	1	4	291	1	MID	INDET	MET	FE	Nagel	/			0	0	0	1	1		/	Sterk verroeste nagel
319	Nee	1	4	291	1/2	MID		ORG	BOT DIER	/	/			0	0	0	0	3		/	
319	Nee	1	4	291	1/2	MID	ROM	BK	DP	/	/			0	0	0	0	3		/	Fragment van dakpan
319	Nee	1	4	291	1/2	MID	ROM	BK	DP	Tegula	/			0	0	0	0	4		/	/
319	Nee	1	4	291	1/2	MID		ST	KZ	/	/			0	0	0	0	1		/	Natuurlijke breuksteen
319	Nee	1	4	291	1/2	MID	ROM	LE	VB	/	/			0	0	0	0	1		/	/
320	Nee	1	4	271	1	MID		ST	/	/	/			0	0	0	0	4		/	Natuurlijke breuksteen
320	Nee	1	4	271	1	MID		ORG	BOT DIER	/	/			0	0	0	0	4		/	
320	Nee	1	4	271	1	MID	ROM	BK	DP	Tegula	/			0	0	0	0	3		/	/
320	Nee	1	4	271	1	MID		ST	LEI	/	/			0	0	0	0	1		/	Fragment
320	Nee	1	4	271	1/2	MID	ROM	BK	DP	/	/			0	0	0	0	5		/	Fragment van dakpan
321	Nee	1	4	271	4	MID		ORG	BOT DIER	/	/			0	0	0	0	2		/	o.a. groot vee, kapsporen
321	Nee	1	4	271	4	MID		ST	LEI	/	/			0	0	0	0	1		/	Fragment
322	Nee	1	4	272	1	ROMMB		ST	/	/	/			0	0	0	0	1		/	Slijp- of wetsteen?
322	Nee	1	4	272	1	ROMMB	ROM	BK	DP	Tegula	/			0	0	0	0	1		/	/
322	Nee	1	4	272	1	ROMMB	ROM	MET	FE	Nagel	/			0	0	0	2	2		/	Sterk verroeste nagels
322	Nee	1	4	272	1	ROMMB	ROM	AW	GW	/	/			0	1	0	0	1		/	/
322	Nee	1	4	272	1	ROMMB	ROM	AW	GW	/	/			0	1	0	0	1	Kerfband	/	/
322	Nee	1	4	272	1	ROMMB	ROM	AW	GW	/	/			0	1	0	0	1		/	/
322	Nee	1	4	272	1	ROMMB	ROM	GL	KLEURLOOS		/			0	1	0	0	1		/	Kleurloos vlak glasfragment met mogelijke aanzet van rechtopstaande zijde.
322	Nee	1	4	272	1	ROMMB	ROM	AW	RW	/	/			0	2	0	0	1		/	Wit baksel
322	Nee	1	4	272	1	ROMMB	ROM	AW	KU	Kurkurne	/	1	200	0	0	1	0	1		/	/
322	Nee	1	4	272	1	ROMMB	ROM	AW	RW	/	/	50	320/330	0	3	0	0	3	Gesmookt	TO	/
322	Nee	1	4	272	1	ROMMB	ROM	AW	GV	Beker	/	80		0	0	1	0	1	Techniek B	KL	/
322	Nee	1	4	272	1	ROMMB	ROM	AW	MT	Beker	Deukbeker	200	350	0	1	0	0	1	Techniek D	OG-TR	/
322	Nee	1	4	272	1	ROMMB	ROM	AW	TS	Kop	DRAG 27	120		0	1	0	0	1		OG-AR	/

Vondst	Staal	WP	Vlak	Spoor	Laag	Datering context	Periode	Materiaal	Soort	Vorm	Type	Datum begin	Datum eind	R	W	B	F	MAI	Versiering	Baksel	Opmerkingen
322	Nee	1	4	272	1	ROMMB	ROM	AW	RW	Deksel	ST 219	50	320/330	1	0	0	0	1	Gesmookt	TO	/
322	Nee	1	4	272	1	ROMMB	ROM	AW	RW	Pot	VV 479	150	300	1	0	2	0	1	Gesmookt	/	Wit aardewerk
322	Nee	1	4	272	1	ROMMB	ROM	AW	RW	Kom	VV 510	230	270	1	0	0	0	1	Gesmookt	TO	/
323	Nee	1	4	292	1	MID		ST	/	/	/			0	0	0	0	1		/	Natuurlijke breuksteen
323	Nee	1	4	292	1	MID		ORG	BOT DIER	/	/			0	0	0	0	5		/	o.a. groot vee
323	Nee	1	4	292	1	MID	ROM	BK	DP	/	/			0	0	0	0	2		/	Fragment van dakpan
323	Nee	1	4	292	1	MID	ROM	BK	DP	Imbrex	/			0	0	0	0	1		/	/
323	Nee	1	4	292	1	MID	INDET	MET	FE	/	/			0	0	0	4	4		/	Sterk verroeste ijzerklomp: indet.
323	Nee	1	4	292	1	MID	INDET	MET	FE	Nagel	/			0	0	0	4	4		/	Sterk verroeste nagels
324	Nee	1	4	295	/	MID		ORG	BOT DIER	/	/			0	0	0	0	5		/	o.a. rund, kapsporen
324	Nee	1	4	295	/	MID	ROM	BK	DP	/	/			0	0	0	0	1		/	Fragment van dakpan
324	Nee	1	4	295	/	MID	ROM	BK	DP	Imbrex	/			0	0	0	0	1		/	/
324	Nee	1	4	295	1	MID	INDET	MET	FE	Slak	/			0	0	0	17	17		/	Metaalslak, vermoedelijk ijzer
325	Nee	1	4	287	1	MID		ORG	BOT DIER	/	/			0	0	0	0	1		/	kapsporen
325	Nee	1	4	287	4	MID	INDET	MET	FE	Nagel	/			0	0	0	7	7		/	Sterk verroeste nagels
327	Nee	1	4	242	/	MID	INDET	ORG	BOT DIER	/	/			0	0	0	0	1		/	
327	Nee	1	4	242	/	MID	ROM	BK	DP	/	/			0	0	0	0	2		/	Fragment van dakpan
327	Nee	1	4	242	5	MID	ROM	MO	/	/	/			0	0	0	0	1		/	Fragment mortel
328	Nee	1	4	420	1	MID	ROM	MO	/	/	/			0	0	0	0	1		/	Fragment mortel
328	Nee	1	4	420	1	MID		ORG	BOT DIER	/	/			0	0	0	0	4		/	
328	Nee	1	4	420	1	MID	INDET	MET	FE	Nagel	/			0	0	0	1	1		/	Sterk verroeste nagel
329	Nee	1	4	266	4	ROM	ROM	ORG	BOT DIER	/	/			0	0	0	0	3		/	
329	Nee	1	4	266	4	ROM	ROM	AW	DO	Dolium	/			0	5	0	0	5		/	/
329	Nee	1	4	266	4	ROM	ROM	MET	FE	Nagel	/			0	0	0	1	1		/	Nagel met vierkante kop
329	Nee	1	4	266	4	ROM	ROM	MET	FE	Nagel	/			0	0	0	3	3		/	Sterk verroeste nagels
329	Nee	1	4	266	4	ROM	ROM	AW	GW	/	/			0	4	0	0	4		/	/
329	Nee	1	4	266	4	ROM	ROM	AW	GW	/	/			0	0	1	0	1		KL/MV	/
329	Nee	1	4	266	4	ROM		ST	KZ	/	/			0	0	0	0	1		/	Natuurlijke breuksteen
329	Nee	1	4	266	4	ROM	ROM	ST	TEFRIET	Maalsteen	/			0	0	0	0	8		/	Fragmenten maalsteen

Vondst	Staal	WP	Vlak	Spoor	Laag	Datering context	Periode	Materiaal	Soort	Vorm	Type	Datum begin	Datum eind	R	W	B	F	MAI	Versiering	Baksel	Opmerkingen
329	Nee	1	4	266	4	ROM	ROM	AW	TR	/	/	-25/-20	150	0	2	0	0	2	Kerfband	/	/
329	Nee	1	4	266	4	ROM	ROM	AW	TR	/	/	50	150	0	1	0	0	1	Kerfband	TO	/
329	Nee	1	4	266	4	ROM	ROM	AW	TR	Beker	/	50	150	0	0	1	0	1		TO	/
329	Nee	1	4	266	4	ROM	ROM	AW	TR	Beker	DERU P1-12	-25/-20	150	1	0	0	0	1		/	/
329	Nee	1	4	266	4	ROM	ROM	AW	TR	Beker	DERU P1-12	50	150	2	0	0	0	2		TO	/
329	Nee	1	4	266	4	ROM	ROM	AW	TS	Kop	DRAG 27	40	120	0	1	0	0	1		ZG-LG2/3	/
330	Nee	1	4	266	12	ROMMA		ST	/	/	/			0	0	0	0	1		/	Natuurlijke breuksteen
330	Nee	1	4	266	12	ROMMA		ST	/	/	/			0	0	0	0	2		/	Natuurlijke breuksteen
330	Nee	1	4	266	12	ROMMA	ROM	ORG	BOT DIER	/	/			0	0	0	0	25-100		/	o.a. rund, kapsporen
330	Nee	1	4	266	12	ROMMA	ROM	AW	DO	Dolium	/			0	3	0	0	3		/	/
330	Nee	1	4	266	12	ROMMA	ROM	BK	DP	Tegula	/			0	0	0	0	1		/	/
330	Nee	1	4	266	12	ROMMA	ROM	MET	FE	Nagel	/			0	0	0	4	4		/	Sterk verroeste nagels
330	Nee	1	4	266	12	ROMMA	ROM	AW	GB	/	/			0	1	0	0	1		ZE	/
330	Nee	1	4	266	12	ROMMA	ROM	AW	GW	/	/			0	3	0	0	3		/	/
330	Nee	1	4	266	12	ROMMA	ROM	AW	GW	/	/			0	2	0	0	2		BA	/
330	Nee	1	4	266	12	ROMMA	ROM	AW	GW	/	/			0	2	0	0	2		KL/MV	/
330	Nee	1	4	266	12	ROMMA	ROM	AW	GW	/	/			0	0	1	0	1		ZE	/
330	Nee	1	4	266	12	ROMMA	ROM	AW	GW	/	/			0	6	0	0	6		ZE	/
330	Nee	1	4	266	12	ROMMA	ROM	AW	RW	Deksel	/			0	0	1	0	1		RG-RO	Omgeplooide rand met groeven
330	Nee	1	4	266	12	ROMMA	ROM	AW	RW	Kom of bord	/			1	0	0	0	1		RG-RO	Omgeplooide rand met groeven
330	Nee	1	4	266	12	ROMMA	ROM	AW	TN	/	/	-25/-20	150	0	0	1	0	1		/	/
330	Nee	1	4	266	12	ROMMA	ROM	AW	TN	/	/	-25/-20	150	0	1	0	0	1		/	/
330	Nee	1	4	266	12	ROMMA	ROM	AW	TR	Beker	/	-25/-20	150	0	1	0	0	1	Kerfband	/	/
330	Nee	1	4	266	12	ROMMA	ROM	AW	RW	/	/	50	320/330	0	3	0	0	3	Gesmookt	TO	/
330	Nee	1	4	266	12	ROMMA	ROM	AW	RW	/	/	50	320/330	0	6	0	0	6		TO	/
330	Nee	1	4	266	12	ROMMA	ROM	AW	RW	/	/	50	320/330	0	0	1	0	1	Gesmookt	TO	/
330	Nee	1	4	266	12	ROMMA	ROM	AW	RW	Kom of bord	/	50		1	0	0	0	1		TO	Omgeplooide rand met groeven
330	Nee	1	4	266	12	ROMMA	ROM	AW	LL	/	/	70	270	0	1	0	0	1	Reducerend	/	/
330	Nee	1	4	266	12	ROMMA	ROM	AW	GV	Beker	/	80		0	0	1	0	1	Kleibestrooiing; Techniek B	KL	/

Vondst	Staal	WP	Vlak	Spoor	Laag	Datering context	Periode	Materiaal	Soort	Vorm	Type	Datum begin	Datum eind	R	W	B	F	MAI	Versiering	Baksel	Opmerkingen
330	Nee	1	4	266	12	ROMMA	ROM	AW	TS	Kraagkom	CURLE 11	40	80	1	0	0	0	1	Barbotine	ZG-LG2	Checken of dit type wel al zo vroeg voorkomt (NDW)
330	Nee	1	4	266	12	ROMMA	ROM	AW	TR	Beker	DERU P1-12	-25/-20	150	5	0	0	0	4		/	Oranje baksels
330	Nee	1	4	266	12	ROMMA	ROM	AW	TS	Bord	DRAG 18/31	80	120	0	1	0	0	1		ZG-LG3	/
330	Nee	1	4	266	12	ROMMA	ROM	AW	TS	Bord	DRAG 18/31	80	120	1	0	0	0	1		ZG-LG3	/
330	Nee	1	4	266	12	ROMMA	ROM	AW	TS	Kom	DRAG 37	140	200	0	2	0	0	2	Reliëfband	GC-LX4	/
330	Nee	1	4	266	12	ROMMA	ROM	AW	AM	Amfoor	GAUL 1-4	40	300	0	2	0	0	2		ZG	/
330	Nee	1	4	266	12	ROMMA	ROM	AW	TS	Bord	R	80	120	0	0	1	0	1		ZG-LG3	/
330	Nee	1	4	266	12	ROMMA	ROM	AW	MO	Wrijfschaal	ST 149			1	0	0	0	1		MV	Beige baksel, lichtgrijze kern met brokken wit potgruis. Stempel onleesbaar
330	Nee	1	4	266	12	ROMMA	ROM	AW	RW	Pot	ST 201 B	50	320/330	2	0	0	0	1		TO	/
330	Nee	1	4	266	12	ROMMA	ROM	AW	RW	Deksel	ST 219	50	320/330	2	0	0	0	1	Reducerend	TO	Naar onder omgeplooide rand
330	Nee	1	4	266	12	ROMMA	ROM	AW	MO	Wrijfschaal	VV 347-348			1	0	0	0	1		MV	Beige baksel, lichtgrijze kern met brokken wit potgruis. Stempel onleesbaar
330	Nee	1	4	266	12	ROMMA	ROM	AW	GW	Kruik	VV 410	125	150	1	0	0	0	1		ZE	Ondersneden ringvormige lip
330	Nee	1	4	266	12	ROMMA	ROM	AW	RW	Kruikamfoor	VV 436; ST 131			2	1	0	0	1	Deklaag wit	/	/
330	Nee	1	4	266	12	ROMMA	ROM	AW	RW	Bord	VV 547-550	50	175	1	0	0	0	1	Gesmookt	TO	/
331	Ja	1	4	266	16	ROM	ROM	LE	/	/	/			0	0	0	0	10-25		/	Kleimonster
332	Ja	1	4	266	18	ROM	ROM	ORG	HO	/	/			0	0	0	0	10-25		/	Nat monster
333	Nee	1	4	266	16	ROM	ROM	ORG	BOT DIER	/	/			0	0	0	0	1		/	
333	Nee	1	4	266	16	ROM	INDET	MET	FE	Nagel	/			0	0	0	4	4		/	Nagels met vierkante doorsnede
334	Nee	1	4	407	1	ROM	ROM	ORG	BOT DIER	/	/			0	0	0	0	4		/	
334	Nee	1	4	407	1	ROM	ROM	AW	GW	/	/			0	1	0	0	1		KL/MV	/
334	Nee	1	4	407	1	ROM		ST	KALK	/	/			0	0	0	0	1		/	Natuurlijke breuksteen
334	Nee	1	4	407	1	ROM	ROM	AW	TR	/	/	50	150	0	0	1	0	1		TO	/
334	Nee	1	4	407	1	ROM	ROM	AW	GB	Beker	VV 290-292	60	130	1	0	0	0	1		ZE	/
335	Nee	1	4	266	19	ROM	ROM	AW	RW	/	/			0	1	0	0	1		/	Wit met kwarts
336	Ja	1	4	0	/		INDET	LE	/	/	/			0	0	0	0	10-25		/	Kleimonster van Moe onder S266

Vondst	Staal	WP	Vlak	Spoor	Laag	Datering context	Periode	Materiaal	Soort	Vorm	Type	Datum begin	Datum eind	R	W	B	F	MAI	Versiering	Baksel	Opmerkingen
337	Nee	1	4	372	/	MID		ORG	BOT DIER	/	/			0	0	0	0	1		/	
337	Nee	1	4	372	1	MID	INDET	MET	BR	Plaatje	/			0	0	0	1	1		/	Indet.
339	Nee	1	4	407	2	ROM	ROM	ORG	BOT DIER	/	/			0	0	0	0	2		/	
339	Nee	1	4	407	2	ROM	ROM	AW	RW	/	/			1	0	0	0	1	Reducerend	/	Omgeplooid en afgeplat randje
339	Nee	1	4	407	2	ROM	ROM	AW	RW	/	/			0	1	0	0	1		/	/
339	Nee	1	4	407	2	ROM	ROM	AW	RW	/	/			0	2	0	0	1	Reducerend	/	/
340	Nee	1	4	421			ROM	AW	TS	Bord	DRAG 15/17	40	80	2	0	0	0	1		ZG-LG2	/
342	Nee	1	4	226	3	ROMMB		ST	/	/	/			0	0	0	0	1		/	Natuurlijke breuksteen
342	Nee	1	4	226	3	ROMMB	ROM	ORG	BOT DIER	/	/			0	0	0	0	>100		/	Bot en hoornfragment o.a. rund, varken, schaap/geit, kapsporen
342	Nee	1	4	226	3	ROMMB	ROM	AW	DO	Dolium	/			0	1	0	0	1		/	/
342	Nee	1	4	226	3	ROMMB	ROM	MET	FE	Nagel	/			0	0	0	6	6		/	Sterk verroeste nagels
342	Nee	1	4	226	3	ROMMB	ROM	AW	GW	/	/			0	0	2	0	2		/	/
342	Nee	1	4	226	3	ROMMB	ROM	AW	GW	/	/			0	2	0	0	2		/	/
342	Nee	1	4	226	3	ROMMB	ROM	AW	GW	/	/			0	0	0	1	1		/	Tweeledig oor
342	Nee	1	4	226	3	ROMMB	ROM	AW	GW	/	/			0	2	0	0	2		BA	/
342	Nee	1	4	226	3	ROMMB	ROM	AW	GW	/	/			0	1	0	0	1		MV	/
342	Nee	1	4	226	3	ROMMB	ROM	AW	GW	/	/			0	5	0	0	5		ZE	/
342	Nee	1	4	226	3	ROMMB	ROM	AW	RW	Kom	/			0	1	0	0	1	Gesmookt	RG-RO	/
342	Nee	1	4	226	3	ROMMB	ROM	AW	ZO	/	/			0	1	0	0	1		/	/
342	Nee	1	4	226	3	ROMMB	ROM	AW	RW	/	/	50	320/330	0	3	0	0	3	Deklaag wit	TO	/
342	Nee	1	4	226	3	ROMMB	ROM	AW	RW	/	/	50	320/330	0	0	1	0	1		TO	/
342	Nee	1	4	226	3	ROMMB	ROM	AW	RW	/	/	50	320/330	0	8	0	0	8	Gesmookt	TO	/
342	Nee	1	4	226	3	ROMMB	ROM	AW	TR	Beker	/	50	150	0	1	0	0	1	Geglad; Kerfband; Ribbel	TO	/
342	Nee	1	4	226	3	ROMMB	ROM	AW	MO	Wrijfschaal	/	65	225	0	1	0	0	1		BA	/
342	Nee	1	4	226	3	ROMMB	ROM	AW	GV	Beker	/	80		0	1	0	0	1	Kleibestrooiing; Techniek B	KL	/
342	Nee	1	4	226	3	ROMMB	ROM	MET	BR	Munt	As	27 v.Chr.	2de E	0	0	0	1	1		/	Onleesbaar, sterk gecorrodeerd.

Vondst	Staal	WP	Vlak	Spoor	Laag	Datering context	Periode	Materiaal	Soort	Vorm	Type	Datum begin	Datum eind	R	W	B	F	MAI	Versiering	Baksel	Opmerkingen
342	Nee	1	4	226	3	ROMMB	ROM	AW	TS	Bord	BET 54/55	110	140	1	0	0	0	1		CG-LX3	/
342	Nee	1	4	226	3	ROMMB	ROM	AW	TS	Bord	DRAG 18/31	70	90	3	0	1	0	1		ZG-LG2	Stempel CENSORFEC retrograde. Censor i. 70-90 La Graufesenque
342	Nee	1	4	226	3	ROMMB	ROM	AW	AM	Amfoor	GAUL 1-4	40	300	1	0	0	0	1		ZG	/
342	Nee	1	4	226	3	ROMMB	ROM	AW	AM	Amfoor	GAUL 1-4	40	300	0	2	0	0	2		ZG	/
342	Nee	1	4	226	3	ROMMB	ROM	AW	MO	Wrijfschaal	ST 149	65	225	1	0	0	0	1		BA	/
342	Nee	1	4	226	3	ROMMB	ROM	AW	GV	Beker	ST 2	80/90	200/225	2	0	0	0	1	Techniek B; Zandbestrooiing	KL	Olijfgroen
342	Nee	1	4	226	3	ROMMB	ROM	AW	GV	Beker	ST 2	80/90	200/225	1	0	0	0	1	Kleibestrooiing; Techniek B	KL	/
342	Nee	1	4	226	3	ROMMB	ROM	AW	RW	Deksel	ST 219	50	320/330	2	0	0	0	2	Gesmookt	TO	/
342	Nee	1	4	226	3	ROMMB	ROM	AW	MO	Wrijfschaal	VV 342-346			1	0	0	0	1		DO	Beige baksel met brokken wit potgruis
342	Nee	1	4	226	3	ROMMB	ROM	AW	MO	Wrijfschaal	VV 347-348			1	0	0	0	1		MV	Stempel dwars op rand; moeilijk leesbaar. In patroon van kruisjes, vermoedelijk retrograde CA…?
342	Nee	1	4	226	3	ROMMB	ROM	AW	GW	Kruik	VV 411-412			1	0	0	0	1		/	Niet ondersneden ringvormige lip
342	Nee	1	4	226	3	ROMMB	ROM	AW	RW	Bord	VV 547-550	50	175	1	0	0	0	1	Gesmookt	TO	/
343	Ja	1	4	226	3	ROMMB	ROM	ORG	/	/	/			0	0	0	1	1		/	Zeefstaal op 1, 1/2 en 1/4 cm uitgezeefd
344	Nee	1	4	226	3	ROMMB	ROM	MO	/	/	/			0	0	0	0	3		/	Fragment mortel
344	Nee	1	4	226	3	ROMMB	ROM	PL	/	/	/			0	0	0	1	1		/	Fragment pleister, rood
344	Nee	1	4	226	3	ROMMB		ST	/	/	/			0	0	0	0	7		/	Natuurlijke breuksteen
344	Nee	1	4	226	3	ROMMB	ROM	AW	AM	Amfoor	/			0	0	0	2	2		/	Brede eenledige oren van regionale amforen
344	Nee	1	4	226	3	ROMMB	ROM	ORG	BOT DIER	/	/			0	0	0	0	>100		/	Bot en hoornfragment, gewei o.a. rund, varken, schaap/geit, hert, kapsporen
344	Nee	1	4	226	3	ROMMB	ROM	AW	DO	Dolium	/			0	0	2	0	2		/	/
344	Nee	1	4	226	3	ROMMB	ROM	AW	DO	Dolium	/			0	6	0	0	6		/	/
344	Nee	1	4	226	3	ROMMB	ROM	BK	DP	/	/			0	0	0	0	3		/	Fragment van dakpan
344	Nee	1	4	226	3	ROMMB	ROM	BK	DP	Imbrex	/			0	0	0	0	3		/	/
344	Nee	1	4	226	3	ROMMB	ROM	BK	DP	Tegula	/			0	0	0	0	9		/	/

Vondst	Staal	WP	Vlak	Spoor	Laag	Datering context	Periode	Materiaal	Soort	Vorm	Type	Datum begin	Datum eind	R	W	B	F	MAI	Versiering	Baksel	Opmerkingen
344	Nee	1	4	226	3	ROMMB	ROM	MET	FE	/	/			0	0	0	20	20		/	Sterk verroeste ijzerklomp: indet.
344	Nee	1	4	226	3	ROMMB	ROM	MET	FE	Nagel	/			0	0	0	15	15		/	Sterk verroeste nagels
344	Nee	1	4	226	3	ROMMB	ROM	GL	GEKLEURD		/			0	0	1	0	1		/	Lichtblauw fragment met beginnende smalle ribben.
344	Nee	1	4	226	3	ROMMB	ROM	AW	GW	/	/			0	4	0	0	4	Gesmookt	/	/
344	Nee	1	4	226	3	ROMMB	ROM	AW	GW	/	/			0	3	0	0	3		/	/
344	Nee	1	4	226	3	ROMMB	ROM	AW	GW	/	/			0	0	1	0	1		/	/
344	Nee	1	4	226	3	ROMMB	ROM	AW	GW	/	/			0	1	0	0	1		BA	/
344	Nee	1	4	226	3	ROMMB	ROM	AW	GW	/	/			0	21	0	0	21		MV	/
344	Nee	1	4	226	3	ROMMB	ROM	AW	GW	/	/			0	0	1	0	1		MV	/
344	Nee	1	4	226	3	ROMMB	ROM	AW	GW	/	/			0	0	2	0	2		TI	/
344	Nee	1	4	226	3	ROMMB	ROM	AW	GW	/	/			0	10	0	0	10		TI	/
344	Nee	1	4	226	3	ROMMB	ROM	AW	GW	/	/			0	2	0	0	2		ZE	/
344	Nee	1	4	226	3	ROMMB	ROM	GL	KLEURLOOS		/			0	0	1	0	1		/	Kleurloos vlak glasfragment
344	Nee	1	4	226	3	ROMMB	ROM	GL	KLEURLOOS		/			0	0	1	0	1		/	Kleurloos bodemfragment met cirkelvormige standring.
344	Nee	1	4	226	3	ROMMB		ST	KWARTS	/	/			0	0	0	0	1		/	bewerkt: 2 zijden vlak
344	Nee	1	4	226	3	ROMMB	ROM	AW	RW	/	/			0	4	0	0	4		/	/
344	Nee	1	4	226	3	ROMMB	ROM	AW	TS	/	/			0	3	0	0	3		/	/
344	Nee	1	4	226	3	ROMMB	ROM	AW	TS	Bord	/			2	0	1	0	1		/	Heel afgebleekte deklaag. Zeer grote DRAG 31?
344	Nee	1	4	226	3	ROMMB	ROM	AW	KU	Kurkurne	/	1	200	0	1	0	0	1		/	/
344	Nee	1	4	226	3	ROMMB	ROM	AW	TS	Bord	/	110	140	0	0	1	0	1		CG-LX3	/
344	Nee	1	4	226	3	ROMMB	ROM	AW	TS	Kom	/	110	140	1	0	0	0	1	Reliëfband	CG-LX3	/
344	Nee	1	4	226	3	ROMMB	ROM	AW	TS	Wrijfschaal	/	150	350	0	1	0	0	1		OG-RH	/
344	Nee	1	4	226	3	ROMMB	ROM	AW	TN	/	/	-25/-20	150	0	5	0	0	5		/	/
344	Nee	1	4	226	3	ROMMB	ROM	AW	TR	/	/	-25/-20	150	0	3	0	0	3		/	/
344	Nee	1	4	226	3	ROMMB	ROM	AW	RW	/	/	50	320/330	1	0	0	0	1	Gesmookt	TO	Randdiameter niet te bepalen, afgeplatte en geribbelde rand
344	Nee	1	4	226	3	ROMMB	ROM	AW	RW	/	/	50	320/330	0	5	0	0	5		TO	/

Vondst	Staal	WP	Vlak	Spoor	Laag	Datering context	Periode	Materiaal	Soort	Vorm	Type	Datum begin	Datum eind	R	W	B	F	MAI	Versiering	Baksel	Opmerkingen
344	Nee	1	4	226	3	ROMMB	ROM	AW	RW	/	/	50	320/330	0	18	0	0	18	Gesmookt	TO	/
344	Nee	1	4	226	3	ROMMB	ROM	AW	RW	/	/	50	320/330	0	0	1	0	1	Gesmookt	TO	/
344	Nee	1	4	226	3	ROMMB	ROM	AW	RW	/	/	50	320/330	0	7	0	0	7	Reducerend	TO	/
344	Nee	1	4	226	3	ROMMB	ROM	AW	RW	/	/	50	320/330	0	4	0	0	4	Deklaag wit	TO	/
344	Nee	1	4	226	3	ROMMB	ROM	AW	RW	Kan	/	50		3	0	0	0	3	Gesmookt	TO	Ingeknepen tuit
344	Nee	1	4	226	3	ROMMB	ROM	AW	MO	Wrijfschaal	/	65	225	0	2	0	0	2		BA	/
344	Nee	1	4	226	3	ROMMB	ROM	AW	GV	/	/	80		0	1	0	0	1	Barbotine; Techniek B	KL	/
344	Nee	1	4	226	3	ROMMB	ROM	AW	GV	/	/	80		0	1	0	0	1	Techniek B	KL	/
344	Nee	1	4	226	3	ROMMB	ROM	AW	GV	Beker	/	80		0	3	0	0	3	Kerfband; Techniek B	KL	/
344	Nee	1	4	226	3	ROMMB	ROM	AW	GV	Beker	/	80		0	0	1	0	1	Techniek B	KL	/
344	Nee	1	4	226	3	ROMMB	ROM	AW	GV	Beker	/	80		0	0	1	0	1	Kleibestrooiing; Techniek B	KL	/
344	Nee	1	4	226	3	ROMMB	ROM	AW	GV	Beker	/	80		0	2	0	0	2	Kleibestrooiing; Techniek B	KL	/
344	Nee	1	4	226	3	ROMMB	ROM	AW	TS	/	/	80	120	0	2	0	0	2		ZG-LG3	/
344	Nee	1	4	226	3	ROMMB	ROM	AW	TS	Bord	/	80	120	0	1	0	0	1		ZG-LG3	/
344	Nee	1	4	226	3	ROMMB	ROM	AW	TS	Bord	DRAG 18			0	1	0	0	1		ZG	/
344	Nee	1	4	226	3	ROMMB	ROM	AW	TS	Bord	DRAG 18/31	80	120	1	0	0	0	1		ZG-LG3	/
344	Nee	1	4	226	3	ROMMB	ROM	AW	TS	Bord	DRAG 18/31	80	120	0	1	0	0	1		ZG-LG3	/
344	Nee	1	4	226	3	ROMMB	ROM	AW	TS	Kop	DRAG 27	80	120	0	1	0	0	1		ZG-LG3	/
344	Nee	1	4	226	3	ROMMB	ROM	AW	TS	Kop	DRAG 27	80	120	1	0	0	0	1		ZG-LG3	/
344	Nee	1	4	226	3	ROMMB	ROM	AW	TS	Kop	DRAG 27	80	120	1	1	0	0	1		ZG-LG3	/
344	Nee	1	4	226	3	ROMMB	ROM	AW	TS	Kom	DRAG 29	40	120	0	1	0	0	1	Reliëfband	ZG-LG2/3	/
344	Nee	1	4	226	3	ROMMB	ROM	AW	TS	Kop	DRAG 33	120		1	0	0	0	1		OG-AR	/
344	Nee	1	4	226	3	ROMMB	ROM	AW	TS	Kom	DRAG 37	110	140	0	1	0	0	1	Reliëfband	CG-LX3	/
344	Nee	1	4	226	3	ROMMB	ROM	AW	TS	Kom	DRAG 37	140	200	0	1	0	0	1		CG-LX4	/
344	Nee	1	4	226	3	ROMMB	ROM	AW	TS	Kop	DRAG 40			2	0	0	0	1		/	/
344	Nee	1	4	226	3	ROMMB	ROM	AW	AM	Amfoor	DRES 20	25	250	0	5	0	0	5		ZS	/
344	Nee	1	4	226	3	ROMMB	ROM	AW	AM	Amfoor	GAUL 1-4	40	300	0	0	1	0	1		ZG	/
344	Nee	1	4	226	3	ROMMB	ROM	AW	AM	Amfoor	GAUL 1-4	40	300	0	16	0	0	16		ZG	/
344	Nee	1	4	226	3	ROMMB	ROM	GL	GEKLEURD	Diepe ribkom	Isings 3b	0	100	0	2	0	0	1		/	Lichtblauw gekleurd glazen fragment met

Vondst	Staal	WP	Vlak	Spoor	Laag	Datering context	Periode	Materiaal	Soort	Vorm	Type	Datum begin	Datum eind	R	W	B	F	MAI	Versiering	Baksel	Opmerkingen
																					aanzet van ribversiering. Augst AR 2.2; Isings 3b
344	Nee	1	4	226	3	ROMMB	ROM	AW	GV	Beker	NB 32	150	200/225	4	13	0	0	1	Kerfband; Techniek B	KL	Randdiameter 11 cm
344	Nee	1	4	226	3	ROMMB	ROM	AW	MT	Beker	NB 33	200	350	6	16	0	1	1	Kerfband; Techniek D	OG-TR	Randdiameter 9 cm. Kwaliteitswaar
344	Nee	1	4	226	3	ROMMB	ROM	MET	BR	Fibula	Riha 1.7	100	200	0	0	0	1	1		/	Fibula met vier spiraalwindingen en een onderdraadse spiraalveer. Platte beugel die sterk verweerd is. Onduidelijk of deze versierd is met puntjes
344	Nee	1	4	226	3	ROMMB	ROM	AW	GV	Bord	ST 10	80	200/225	0	0	1	0	1	Techniek A	KL	/
344	Nee	1	4	226	3	ROMMB	ROM	AW	GV	Bord	ST 10	80	200/225	1	0	0	0	1	Techniek A	KL	/
344	Nee	1	4	226	3	ROMMB	ROM	AW	MO	Wrijfschaal	ST 149	65	225	1	0	0	0	1		BA	/
344	Nee	1	4	226	3	ROMMB	ROM	AW	RW	Pot	ST 201 B	50	320/330	1	0	0	0	1	Gesmookt	TO	Randdiameter niet te bepalen
344	Nee	1	4	226	3	ROMMB	ROM	AW	GW	Bord	ST 218			1	0	1	0	1	Gesmookt	/	Randdiameter niet te bepalen
344	Nee	1	4	226	3	ROMMB	ROM	AW	GW	Bord	ST 218			4	0	0	0	1	Gesmookt	/	Randdiameter 20 cm
344	Nee	1	4	226	3	ROMMB	ROM	AW	RW	Deksel	ST 219	50	320/330	1	0	0	0	1	Reducerend	TO	Randdiameter niet te bepalen
344	Nee	1	4	226	3	ROMMB	ROM	AW	RW	Deksel	ST 219	50	320/330	4	0	0	0	4	Gesmookt	TO	Randdiameter niet te bepalen
344	Nee	1	4	226	3	ROMMB	ROM	AW	RW	Deksel	ST 219	50	320/330	2	0	1	0	1	Reducerend	TO	Randdiameter niet te bepalen
344	Nee	1	4	226	3	ROMMB	ROM	AW	MO	Wrijfschaal	VV 336-337			1	0	0	0	1		/	/
344	Nee	1	4	226	3	ROMMB	ROM	AW	GW	Honingpot	VV 359	50		1	5	0	1	1	Deklaag wit	TO	/
344	Nee	1	4	226	3	ROMMB	ROM	AW	GW	Kruik	VV 420			1	0	0	0	1		/	/
344	Nee	1	4	226	3	ROMMB	ROM	AW	RW	Pot	VV 479	150	300	1	0	0	0	1	Gesmookt	TO	Randdiameter 13 cm
344	Nee	1	4	226	3	ROMMB	ROM	AW	RW	Kom	VV 510	230	270	1	0	0	0	1		/	Randdiameter 28 cm
344	Nee	1	4	226	3	ROMMB	ROM	AW	RW	Bord	VV 552-555	50	250	1	0	0	0	1	Gesmookt	TO	Randdiameter niet te bepalen
345	Nee	1	4	373	2	MID		ST	/	/	/			0	0	0	0	8		/	Natuurlijke breuksteen
345	Nee	1	4	373	2	MID		ORG	BOT DIER	/	/			0	0	0	0	10-25		/	o.a. rund, kapsporen
345	Nee	1	4	373	2	MID	ROM	BK	DP	/	/			0	0	0	0	1		/	Fragment van dakpan
345	Nee	1	4	373	2	MID	ROM	BK	DP	Imbrex	/			0	0	0	0	1		/	/
345	Nee	1	4	373	2	MID	INDET	MET	FE	Nagel	/			0	0	0	7	7		/	Sterk verroeste nagels

Vondst	Staal	WP	Vlak	Spoor	Laag	Datering context	Periode	Materiaal	Soort	Vorm	Type	Datum begin	Datum eind	R	W	B	F	MAI	Versiering	Baksel	Opmerkingen
346	Nee	1	4	226	12	ROMMA	ROM	AW	AM	Amfoor	DRES 20	25	250	0	1	0	0	1		ZS	/
347	Nee	1	4	415	/	MID	ROM	MO	/	/	/			0	0	0	0	1		/	Fragment mortel
347	Nee	1	4	415	/	MID	ROM	BK	DP	/	/			0	0	0	0	3		/	Fragment van dakpan
347	Nee	1	4	415	/	MID	ROM	BK	DP	Tegula	/			0	0	0	0	2		/	/
347	Nee	1	4	415	1	MID	INDET	MET	FE	Nagel	/			0	0	0	1	1		/	Sterk verroeste nagel
348	Nee	1	4	348	1	ROM	ROM	AW	DO	Dolium	/			1	0	0	0	1		/	/
348	Nee	1	4	348	1	ROM	ROM	MET	FE	/	/			0	0	0	2	2		/	Sterk verroeste ijzerklomp: indet.
348	Nee	1	4	370	/	MID		ORG	BOT DIER	/	/			0	0	0	0	1		/	
348	Nee	1	4	348	1	ROM	ROM	AW	TR	Beker	DERU P1-12	-25/-20	150	1	0	0	0	1		/	/
349	Nee	1	4	424	/	MID		ORG	BOT DIER	/	/			0	0	0	0	1		/	schaap/geit?
349	Nee	1	4	424	/	MID	ROM	BK	DP	/	/			0	0	0	0	1		/	Fragment van dakpan
350	Nee	1	4	327	/	ROMMA	ROM	AW	AM	Amfoor	/			0	1	0	0	1		/	Afgeschilferd, veel mica, vermoedelijk Gauloise
350	Nee	1	4	327	/	ROMMA	ROM	ORG	BOT DIER	/	/			0	0	0	0	10-25		/	o.a. varken en rund, kapsporen
350	Nee	1	4	327	/	ROMMA	ROM	AW	DO	Dolium	/			0	1	0	0	1		/	/
350	Nee	1	4	327	/	ROMMA	ROM	BK	DP	/	/			0	0	0	0	1		/	Fragment van dakpan
350	Nee	1	4	327	/	ROMMA	ROM	MET	FE	/	/			0	0	0	1	1		/	Sterk verroeste ijzerklomp: indet.
350	Nee	1	4	327	/	ROMMA		ST	KALK	/	/			0	0	0	0	5		/	Natuurlijke breuksteen
350	Nee	1	4	327	/	ROMMA	ROM	LE	VB	/	/			0	0	0	0	1		/	/
350	Nee	1	4	327	/	ROMMA	ROM	AW	TN	/	/	-25/-20	150	0	1	0	0	1		/	/
350	Nee	1	4	327	/	ROMMA	ROM	AW	RW	/	/	50	320/330	0	4	0	0	1	Gesmookt	TO	/
350	Nee	1	4	327	/	ROMMA	ROM	AW	RW	/	/	50	320/330	0	1	0	0	1	Deklaag oranje/rood; Reducerend	TO	Te hard gebakken
350	Nee	1	4	327	/	ROMMA	ROM	AW	RW	/	/	50	320/330	0	1	0	0	1	Reducerend	TO	/
350	Nee	1	4	327	/	ROMMA	ROM	AW	TR	/	/	50	150	0	3	0	0	1	Kerfband	TO	/
350	Nee	1	4	327	/	ROMMA	ROM	AW	TR	Beker	DERU P1-12	-25/-20	150	1	0	0	0	1		/	Lange lip, beige baksel
350	Nee	1	4	327	/	ROMMA	ROM	AW	TS	Kop	DRAG 27	40	120	3	4	0	0	1		ZG-LG2/3	/
350	Nee	1	4	327	/	ROMMA	ROM	AW	TS	Kop	DRAG 36	80	120	1	0	0	0	1		ZG-LG3	/
350	Nee	1	4	327	/	ROMMA	ROM	AW	AM	Amfoor	DRES 9&10 similis, Lyonnaise 3	0	100	2	2	0	0	1		LY	/

Vondst	Staal	WP	Vlak	Spoor	Laag	Datering context	Periode	Materiaal	Soort	Vorm	Type	Datum begin	Datum eind	R	W	B	F	MAI	Versiering	Baksel	Opmerkingen
350	Nee	1	4	327	/	ROMMA	ROM	AW	RW	Deksel	ST 219	50	320/330	1	0	0	0	1	Reducerend	TO	/
351	Nee	1	4	422	/	MID	ROM	MO	/	/	/			0	0	0	0	4		/	Fragment mortel
351	Nee	1	4	422	/	MID		ST	/	/	/			0	0	0	0	3		/	Natuurlijke breuksteen
351	Nee	1	4	422	/	MID		ORG	BOT DIER	/	/			0	0	0	0	8		/	
351	Nee	1	4	422	/	MID	ROM	BK	DP	/	/			0	0	0	0	1		/	Fragment van dakpan
351	Nee	1	4	422	/	MID	ROM	LE	VB	/	/			0	0	0	0	1		/	/
352	Nee	1	4	226	15	ROMMA		ST	/	/	/			0	0	0	0	2		/	Natuurlijke breuksteen
352	Nee	1	4	226	15	ROMMA	ROM	ORG	BOT DIER	/	/			0	0	0	0	10-25		/	o.a. rund
352	Nee	1	4	226	15	ROMMA	ROM	AW	DO	Dolium	/			0	1	0	0	1		/	/
352	Nee	1	4	226	15	ROMMA	ROM	BK	DP	/	/			0	0	0	0	2		/	Fragment van dakpan
352	Nee	1	4	226	15	ROMMA	ROM	MET	FE	Nagel	/			0	0	0	3	3		/	Sterk verroeste nagels
352	Nee	1	4	226	15	ROMMA	ROM	AW	GW	/	/			0	1	0	0	1		KL	/
352	Nee	1	4	226	15	ROMMA	ROM	AW	TR	/	/	-25/-20	150	0	1	0	0	1	Kerfband	/	/
352	Nee	1	4	226	15	ROMMA	ROM	AW	RW	/	/	50	320/330	0	1	0	0	1	Deklaag wit	TO	/
352	Nee	1	4	226	15	ROMMA	ROM	AW	RW	/	/	50	320/330	0	1	0	0	1	Gesmookt	TO	/
352	Nee	1	4	226	15	ROMMA	ROM	AW	TS	Bord	DRAG 18/31	80	120	0	1	0	0	1		ZG-LG3	/
352	Nee	1	4	226	15	ROMMA	ROM	AW	AM	Amfoor	GAUL 1-4	40	300	0	2	0	0	2		ZG	/
353	Nee	1	4	417	1	MID		ST	/	/	/			0	0	0	0	1		/	Natuurlijke breuksteen
353	Nee	1	4	417	1	MID		ORG	BOT DIER	/	/			0	0	0	0	1		/	
353	Nee	1	4	417	1	MID	ROM	BK	DP	/	/			0	0	0	0	1		/	Fragment van dakpan
354	Nee	1	4	226	23	ROM	ROM	AW	GW	/	/			0	1	0	0	1		/	/
355	Nee	1	4	226	17	ROM	ROM	AW	AM	Amfoor	/			0	1	0	0	1		/	/
355	Nee	1	4	226	17	ROM	ROM	AW	DO	Dolium	/			0	1	0	0	1		/	/
355	Nee	1	4	226	17	ROM	ROM	GL	GEKLEURD		/			0	0	1	0	1		/	Lichtblauw gekleurd bodemfragment met cirkelvormige standring.
355	Nee	1	4	226	17	ROM	ROM	AW	RW	/	/			0	0	1	0	1	Deklaag wit	/	/
355	Nee	1	4	226	17	ROM	ROM	AW	RW	/	/	50	320/330	0	2	0	0	1		TO	/
355	Nee	1	4	226	17	ROM	ROM	AW	TR	Beker	/	50	150	0	4	3	0	1	Gesmookt	TO	/
355	Nee	1	4	226	17	ROMMA	ROM	AW	MO	Wrijfschaal	VV 347-348			1	0	0	0	1		MV	Beige buitenzijde, grijze kern, brokken potgruis

Vondst	Staal	WP	Vlak	Spoor	Laag	Datering context	Periode	Materiaal	Soort	Vorm	Type	Datum begin	Datum eind	R	W	B	F	MAI	Versiering	Baksel	Opmerkingen
356	Nee	1	4	226	12	ROMMA	ROM	ORG	BOT DIER	/	/			0	0	0	0	25-100		/	Bot en hoornfragment o.a. rund, varken, kapsporen
356	Nee	1	4	226	12	ROMMA	ROM	AW	DO	Dolium	/			0	12	0	0	12		/	/
356	Nee	1	4	226	12	ROMMA	ROM	AW	DO	Dolium	/			0	0	1	0	1		/	/
356	Nee	1	4	226	12	ROMMA	ROM	AW	DO	Dolium	/			1	0	0	0	1		/	/
356	Nee	1	4	226	12	ROMMA	ROM	BK	DP	/	/			0	0	0	0	1		/	Fragment van dakpan, geprofileerde rand
356	Nee	1	4	226	12	ROMMA	ROM	BK	DP	Tegula	/			0	0	0	0	4		/	/
356	Nee	1	4	226	12	ROMMA	ROM	MET	FE	/	/			0	0	0	7	7		/	Sterk verroeste ijzerklomp: indet.
356	Nee	1	4	226	12	ROMMA	ROM	MET	FE	Nagel	/			0	0	0	4	4		/	Sterk verroeste nagels
356	Nee	1	4	226	12	ROMMA	ROM	AW	GB	/	/			0	1	0	0	1		/	/
356	Nee	1	4	226	12	ROMMA	ROM	AW	GW	/	/			0	12	0	0	12		/	Oranje baksels
356	Nee	1	4	226	12	ROMMA	ROM	AW	GW	/	/			0	1	0	0	1		BA	/
356	Nee	1	4	226	12	ROMMA	ROM	AW	GW	/	/			0	7	0	0	7		MV	/
356	Nee	1	4	226	12	ROMMA	ROM	AW	GW	/	/			0	7	0	0	4		ZE	/
356	Nee	1	4	226	12	ROMMA	ROM	AW	GW	Kruik	/			0	0	0	1	1		ZE	Drieledig oor
356	Nee	1	4	226	12	ROMMA	ROM	AW	RW	/	/			0	0	1	0	1	Gesmookt	/	/
356	Nee	1	4	226	12	ROMMA	ROM	AW	RW	/	/			0	3	0	0	3	Reducerend	/	/
356	Nee	1	4	226	12	ROMMA	ROM	AW	RW	/	/			0	1	0	0	1	Gesmookt	RG-RO	/
356	Nee	1	4	226	12	ROMMA	ROM	AW	TS	/	/			0	3	0	0	3		/	Te klein voor determinatie
356	Nee	1	4	226	12	ROMMA	ROM	AW	ZO	/	/			0	1	0	0	1		/	/
356	Nee	1	4	226	12	ROMMA	ROM	AW	KU	Kurkurne	/	1	200	0	2	0	0	1		/	/
356	Nee	1	4	226	12	ROMMA	ROM	AW	MT	/	/	200	350	0	1	0	0	1	Techniek D	TR	Kwaliteitswaar, kleine scherf, mogelijk intrusief van waar laag de oppervlakte raakt
356	Nee	1	4	226	12	ROMMA	ROM	AW	TN	/	/	-25/-20	150	0	1	0	0	1		/	/
356	Nee	1	4	226	12	ROMMA	ROM	AW	TR	/	/	-25/-20	150	0	1	0	0	1		/	/
356	Nee	1	4	226	12	ROMMA	ROM	AW	TR	/	/	-25/-20	150	0	2	0	0	2	Gesmookt; Kerfband	/	/
356	Nee	1	4	226	12	ROMMA	ROM	AW	MO	Wrijfschaal	/	50		1	0	0	0	1	Deklaag wit	TO	/
356	Nee	1	4	226	12	ROMMA	ROM	AW	RW	/	/	50	320/330	1	0	0	0	1	Gesmookt	TO	Omgeplooide en geribbelde rand
356	Nee	1	4	226	12	ROMMA	ROM	AW	RW	/	/	50	320/330	0	1	0	0	1	Gesmookt	TO	/

Vondst	Staal	WP	Vlak	Spoor	Laag	Datering context	Periode	Materiaal	Soort	Vorm	Type	Datum begin	Datum eind	R	W	B	F	MAI	Versiering	Baksel	Opmerkingen
356	Nee	1	4	226	12	ROMMA	ROM	AW	RW	/	/	50	320/330	0	0	2	0	1		TO	/
356	Nee	1	4	226	12	ROMMA	ROM	AW	RW	/	/	50	320/330	0	4	0	0	4		TO	/
356	Nee	1	4	226	12	ROMMA	ROM	AW	RW	/	/	50	320/330	0	0	3	0	2	Gesmookt	TO	/
356	Nee	1	4	226	12	ROMMA	ROM	AW	RW	/	/	50	320/330	0	11	0	0	11	Gesmookt	TO	/
356	Nee	1	4	226	12	ROMMA	ROM	AW	RW	/	/	50	320/330	0	4	0	0	4	Reducerend	TO	/
356	Nee	1	4	226	12	ROMMA	ROM	AW	RW	/	/	50	320/330	0	3	0	0	3	Deklaag wit	TO	/
356	Nee	1	4	226	12	ROMMA	ROM	AW	MO	Wrijfschaal	/	65	225	0	3	1	0	1		BA	/
356	Nee	1	4	226	12	ROMMA	ROM	AW	MO	Wrijfschaal	/	65	225	0	1	0	0	1		BA	/
356	Nee	1	4	226	12	ROMMA	ROM	AW	GV	Beker	/	80		0	1	0	0	1	Kerfband; Techniek B	KL	/
356	Nee	1	4	226	12	ROMMA	ROM	AW	TS	Bord	/	80	120	0	0	1	0	1		ZG-LG3	/
356	Nee	1	4	226	12	ROMMA	ROM	AW	TR	Beker	DERU P1-12	-25/-20	150	2	0	0	0	2		/	/
356	Nee	1	4	226	12	ROMMA	ROM	AW	TN	Beker	DERU P13	-15	65/70	1	0	0	0	1		/	/
356	Nee	1	4	226	12	ROMMA	ROM	AW	TS	Bord	DRAG 18R	80	120	0	1	0	0	1		ZG-LG3	/
356	Nee	1	4	226	12	ROMMA	ROM	AW	TS	Kop	DRAG 27	40	80	0	2	0	0	1		ZG-LG2	/
356	Nee	1	4	226	12	ROMMA	ROM	AW	TS	Kop	DRAG 27	80	120	0	1	0	0	1		ZG-LG3	/
356	Nee	1	4	226	12	ROMMA	ROM	AW	TS	Kom	DRAG 29	40	80	0	3	0	0	2	Reliëfband	ZG-LG2	/
356	Nee	1	4	226	12	ROMMA	ROM	AW	TS	Bord	DRAG 31	120		0	0	1	0	1		OG-AR	Merktekens op standring en onleesbare stempel
356	Nee	1	4	226	12	ROMMA	ROM	AW	TS	Kop	DRAG 33	40	80	0	1	0	0	1		ZG-LG2	/
356	Nee	1	4	226	12	ROMMA	ROM	AW	TS	Kom	DRAG 37	120	225	0	1	0	0	1	Reliëfband	OG-AR	/
356	Nee	1	4	226	12	ROMMA	ROM	AW	TS	Wrijfschaal	DRAG 43	120	225	0	1	0	0	1	Reliëfband	OG-AR	/
356	Nee	1	4	226	12	ROMMA	ROM	AW	AM	Amfoor	DRES 20	25	250	0	2	0	0	2		ZS	/
356	Nee	1	4	226	12	ROMMA	ROM	AW	AM	Amfoor	GAUL 1-4	40	300	0	1	0	0	1		ZG	/
356	Nee	1	4	226	12	ROMMA	ROM	AW	GB	Beker	Noppen			0	2	0	0	1		ZE	/
356	Nee	1	4	226	12	ROMMA	ROM	AW	MO	Wrijfschaal	ST 149			1	0	0	0	1		MV	/
356	Nee	1	4	226	12	ROMMA	ROM	AW	MO	Wrijfschaal	ST 149	65	225	1	0	0	0	1		BA	/
356	Nee	1	4	226	12	ROMMA	ROM	AW	RW	Pot	ST 202	50	320/330	1	0	0	0	1	Gesmookt	TO	/
356	Nee	1	4	226	12	ROMMA	ROM	AW	RW	Deksel	ST 219			1	0	0	0	1	Reducerend	/	/
356	Nee	1	4	226	12	ROMMA	ROM	AW	RW	Deksel	ST 219			1	0	0	0	1	Gesmookt	RG-RO	Randdiameter 17 cm
356	Nee	1	4	226	12	ROMMA	ROM	AW	RW	Deksel	ST 219			1	0	0	0	1	Gesmookt	RG-RO	Randdiameter niet te

Vondst	Staal	WP	Vlak	Spoor	Laag	Datering context	Periode	Materiaal	Soort	Vorm	Type	Datum begin	Datum eind	R	W	B	F	MAI	Versiering	Baksel	Opmerkingen
																					bepalen
356	Nee	1	4	226	12	ROMMA	ROM	AW	RW	Deksel	ST 219	50	320/330	2	0	0	0	2	Gesmookt	TO	Randdiameter niet te bepalen
356	Nee	1	4	226	12	ROMMA	ROM	AW	GW	Honingpot	VV 359	50		0	3	0	0	0	Deklaag wit	TO	/
356	Nee	1	4	226	12	ROMMA	ROM	AW	GW	Kruik	VV 410	125	150	1	0	0	0	1		ZE	Ondersneden ringvormige lip
356	Nee	1	4	226	12	ROMMA	ROM	AW	RW	Pot	VV 53	50		1	0	0	0	1	Gesmookt	TO	/
357	Nee	1	4	226	14	ROMMA	ROM	AW	AM	Amfoor	/			0		0	1	1		ZS	Rolrond oor, maar niet zo dik als bij Dressel 20, wel hetzelfde baksel
357	Nee	1	4	226	14	ROMMA	ROM	ORG	BOT DIER	/	/			0	0	0	0	10-25		/	o.a. varken en rund, kapsporen
357	Nee	1	4	226	14	ROMMA	ROM	AW	DO	Dolium	/			0	12	0	0	12		/	/
357	Nee	1	4	226	14	ROMMA	ROM	BK	DP	Tegula	/			0	0	0	0	3		/	2 fragmenten met gedeeltelijk bewaarde pootindrukken
357	Nee	1	4	226	14	ROMMA	ROM	MET	FE	Nagel	/			0	0	0	1	1		/	Sterk verroeste nagel
357	Nee	1	4	226	14	ROMMA	ROM	AW	GW	/	/			0	1	0	0	1		KL/MV	/
357	Nee	1	4	226	14	ROMMA	ROM	AW	MO	Wrijfschaal	/			0	3	0	0	2		/	Gelaagd oranje baksel, gelige buitenzijde, vermalen rood potgruis
357	Nee	1	4	226	14	ROMMA	ROM	AW	MO	Wrijfschaal	/			0	1	0	0	1		DO	/
357	Nee	1	4	226	14	ROMMA	ROM	AW	MO	Wrijfschaal	/			0	1	0	0	1		MV	/
357	Nee	1	4	226	14	ROMMA	ROM	AW	TS	Bord	/	140	200	0	1	0	0	1		CG-LX4	/
357	Nee	1	4	226	14	ROMMA	ROM	AW	TR	/	/	-25/-20	150	0	2	0	0	2	Kerfband	/	/
357	Nee	1	4	226	14	ROMMA	ROM	AW	TS	Kop	/	40	80	0	1	0	0	1		ZG-LG2	/
357	Nee	1	4	226	14	ROMMA	ROM	AW	RW	/	/	50	320/330	0	1	0	0	1	Gesmookt	TO	/
357	Nee	1	4	226	14	ROMMA	ROM	AW	RW	/	/	50	320/330	0	3	0	0	3		TO	/
357	Nee	1	4	226	14	ROMMA	ROM	AW	RW	/	/	50	320/330	1	0	0	0	1		TO	Afgeplatte rand
357	Nee	1	4	226	14	ROMMA	ROM	AW	RW	/	/	50	320/330	0	1	0	0	1	Deklaag wit; Gesmookt	TO	/
357	Nee	1	4	226	14	ROMMA	ROM	AW	TS	Bord	/	70	90	0	0	1	0	1		ZG-LG3	Stempel]OSIRV. Cosius Rufinus uit La Graufesenque. 70-90
357	Nee	1	4	226	14	ROMMA	ROM	AW	TS	Kop	BET 36	110	140	0	1	0	0	1		CG-LX3	AL[
357	Nee	1	4	226	14	ROMMA	ROM	AW	TN	Bord	DERU A41-43	15/20	150	1	0	0	0	1		/	/
357	Nee	1	4	226	14	ROMMA	ROM	AW	TR	Beker	DERU P1-12	50	150	1	0	0	0	1		TO	/

Vondst	Staal	WP	Vlak	Spoor	Laag	Datering context	Periode	Materiaal	Soort	Vorm	Type	Datum begin	Datum eind	R	W	B	F	MAI	Versiering	Baksel	Opmerkingen
357	Nee	1	4	226	14	ROMMA	ROM	AW	AM	Amfoor	DRES 20	25	250	0	4	0	0	4		/	/
357	Nee	1	4	226	14	ROMMA	ROM	AW	RW	Deksel	ST 219	50	320/330	1	0	0	0	1	Gesmookt	TO	/
358	Nee	1	4	412	1	ROM		ORG	BOT DIER	/	/			0	0	0	0	5		/	o.a. rund
359	Nee	1	4	406	1	MID	INDET	MET	FE	/	/			0	0	0	1	1		/	Sterk verroeste ijzerklomp: indet.
360	Nee	1	4	402	/	MID		ST	/	/	/			0	0	0	0	1		/	Natuurlijke breuksteen
360	Nee	1	4	402	/	MID	ROM	ORG	BOT DIER	/	/			0	0	0	0	5		/	o.a. rund
360	Nee	1	4	402	/	MID	ROM	BK	DP	/	/			0	0	0	0	9		/	Fragment van dakpan
360	Nee	1	4	402	/	MID	ROM	BK	DP	Tegula	/			0	0	0	0	1		/	/
361	Nee	1	4	369	1	MID	ROM	AW	AM	Amfoor	/			0	1	0	0	1		/	Baksteenrood, gelige buitenzijde, compact baksel
361	Nee	1	4	369	1	MID	ROM	AW	DO	Dolium	/			0	1	0	0	1		/	/
361	Nee	1	4	369	1	MID	INDET	MET	FE	/	/			0	0	0	2	2		/	Sterk verroeste ijzerklomp: indet.
361	Nee	1	4	369	1	MID	INDET	AW	IN	/	/			0	1	0	0	1		/	Zou MAAS TG 3 kunnen zijn, of GW
361	Nee	1	4	369	1	MID	ROM	AW	TS	/	/			1	0	0	0	1		ZG	/
361	Nee	1	4	369	1	MID	ROM	AW	TS	/	/	140	200	0	2	0	0	1		CG-LX4	/
361	Nee	1	4	369	1	MID	ROM	AW	RW	/	/	50	320/330	0	2	0	0	2	Gesmookt	TO	/
361	Nee	1	4	369	1	MID	ROM	AW	TS	Kop	BET 36	140	200	4	2	0	0	1		CG-LX4	/
361	Nee	1	4	369	1	MID	ROM	AW	TS	Kop	BET 36	140	200	1	0	0	0	1		CG-LX4	/
361	Nee	1	4	369	1	MID	ROM	AW	TS	Bord	BET 56	140	200	0	1	0	0	1		CG-LX4	/
361	Nee	1	4	369	1	MID	ROM	AW	AM	Amfoor	GAUL 1-4	40	300	0	1	0	0	1		/	/
361	Nee	1	4	369	1	MID	ROM	AW	AM	Amfoor	REG			0	0	1	0	1		/	/
361	Nee	1	4	369	1	MID	ROM	AW	MO	Wrijfschaal	ST 149	65	100	1	0	0	0	1		BA	Ook kwarts op buitenzijde rand: Bavay
363	Nee	1	4	409	/	ROM	ROM	AW	AM	Amfoor	/			0	2	0	0	2		ZS	Baksel uit Baetica, maar dun, mogelijk geen Dressel 20
363	Nee	1	4	409	/	ROM	ROM	ORG	BOT DIER	/	/			0	0	0	0	5		/	o.a. groot vee
363	Nee	1	4	409	/	ROM	ROM	AW	DO	Dolium	/			1	0	0	0	1		/	Pek op rand
363	Nee	1	4	409	/	ROM	ROM	AW	DO	Dolium	/			0	3	0	0	3		/	/
363	Nee	1	4	409	/	ROM	ROM	MET	FE	/	/			0	0	0	6	6		/	Sterk verroeste ijzerklomp: indet.
363	Nee	1	4	409	/	ROM	ROM	MET	FE	Nagel	/			0	0	0	4	4		/	Sterk verroeste nagels

Vondst	Staal	WP	Vlak	Spoor	Laag	Datering context	Periode	Materiaal	Soort	Vorm	Type	Datum begin	Datum eind	R	W	B	F	MAI	Versiering	Baksel	Opmerkingen
363	Nee	1	4	409	/	ROM	ROM	AW	GV	/	/			0	1	0	0	1	Techniek B	/	Grover dan Keuls baksel
363	Nee	1	4	409	/	ROM	ROM	AW	GV	/	/			0	1	0	0	1	Techniek A	KL	/
363	Nee	1	4	409	/	ROM	ROM	AW	GW	/	/			0	1	0	0	1		KL/MV	/
363	Nee	1	4	409	/	ROM	ROM	AW	GW	Kruik	/			0	0	0	1	1		KL/MV	Drieledig oor
363	Nee	1	4	409	/	ROM	ROM	AW	RW	/	/			0	2	0	0	2		/	/
363	Nee	1	4	409	/	ROM	ROM	ST	TEFRIET	Maalsteen	/			0	0	0	0	11		/	Fragment maalsteen, met rechte kapsporen
363	Nee	1	4	409	/	ROM	ROM	LE	VB	/	/			0	0	0	0	8		/	/
363	Nee	1	4	409	/	ROM	ROM	AW	TN	/	/	-25/-20	150	0	1	0	0	1		/	/
363	Nee	1	4	409	/	ROM	ROM	AW	TS	Kop	/	40	80	0	0	1	0	1		ZG-LG2	/
363	Nee	1	4	409	/	ROM	ROM	AW	RW	/	/	50	320/330	0	1	0	0	1	Gesmookt	TO	/
363	Nee	1	4	409	/	ROM	ROM	AW	RW	/	/	50	320/330	0	9	0	0	9		TO	/
363	Nee	1	4	409	/	ROM	ROM	AW	TR	/	/	50	150	0	3	0	0	3	Gesmookt	TO	/
363	Nee	1	4	409	/	ROM	ROM	AW	TR	/	/	50	150	0	8	0	0	8	Kerfband; Ribbel	TO	/
363	Nee	1	4	409	/	ROM	ROM	AW	TR	Beker	DERU P1-12	50	150	1	0	0	0	1	Gesmookt	TO	/
363	Nee	1	4	409	/	ROM	ROM	AW	TS	Bord	DRAG 18	10/20	40	1	0	0	0	1		ZG-LG1	/
363	Nee	1	4	409	/	ROM	ROM	GL	GEKLEURD	Kraal	Meloenkraal	1ste E	2de E	0	0	0	1	1		/	Fragment van donker blauwgekleurde meloenkraai
366	Nee	1	4	425	/	MID		ST	KZ	/	/			0	0	0	0	1		/	/
366	Nee	1	4	425	1	MID	INDET	MET	BR	/	/			0	0	0	1	1		/	Indet.
366	Nee	1	4	425	1	MID	ROM	AW	TS	Kom	/			0	2	0	0	1		ZG-LG2	/
368	Nee	1	4	335	/	MID		ORG	BOT DIER	/	/			0	0	0	0	10-25		/	o.a. rund
368	Nee	1	4	335	/	MID	ROM	BK	DP	/	/			0	0	0	0	8		/	Fragment van dakpan
368	Nee	1	4	335	/	MID	ROM	BK	DP	Imbrex	/			0	0	0	0	1		/	/
368	Nee	1	4	335	/	MID		ST	KZ	/	/			0	0	0	0	2		/	Natuurlijke breuksteen
369	Nee	1	4	336	/	MID		ORG	BOT DIER	/	/			0	0	0	0	10-25		/	o.a. rund
369	Nee	1	4	336	/	MID	ROM	BK	DP	/	/			0	0	0	0	6		/	Fragment van dakpan
369	Nee	1	4	336	/	MID	ROM	BK	DP	Imbrex	/			0	0	0	0	1		/	/
369	Nee	1	4	336	/	MID		ST	KALK	/	/			0	0	0	0	1		/	Natuurlijke breuksteen
370	Nee	1	4	337	/	MID		ORG	BOT DIER	/	/			0	0	0	0	10-25		/	o.a. groot vee, kapsporen

Vondst	Staal	WP	Vlak	Spoor	Laag	Datering context	Periode	Materiaal	Soort	Vorm	Type	Datum begin	Datum eind	R	W	B	F	MAI	Versiering	Baksel	Opmerkingen
370	Nee	1	4	337	/	MID	ROM	BK	DP	/	/			0	0	0	0	5		/	Fragment van dakpan
370	Nee	1	4	337	1	MID	INDET	MET	FE	Nagel	/			0	0	0	5	5		/	Sterk verroeste nagels
371	Nee	1	4	293	1	MID		ST	/	/	/			0	0	0	0	1		/	Natuurlijke breuksteen
371	Nee	1	4	293	1	MID		ORG	BOT DIER	/	/			0	0	0	0	1		/	
371	Nee	1	4	293	1	MID	ROM	BK	DP	/	/			0	0	0	0	2		/	Fragment van dakpan
371	Nee	1	4	293	1	MID	ROM	BK	DP	Imbrex	/			0	0	0	0	1		/	/
371	Nee	1	4	293	1	MID	ROM	GL	KLEURLOOS		/			1	0	0	0	1		/	Geplooid kleurloos randfragment van bord, schaal of kom.
372	Ja	1	4	226	23	ROM	ROM	ORG	LE	/	/			0	0	0	0	10-25		/	Monster van B2
373	Ja	1	4	226	18	ROM	ROM	ORG	LE	/	/			0	0	0	0	10-25		/	Monster van B1
374	Ja	1	4	226	/	ROMM	ROM	ORG	LE	/	/			0	0	0	0	10-25		/	Monster van B3 (Moe)
375	Ja	1	4	409	5	ROM		LE	/	/	/			0	0	0	0	10-25		/	Kleimonster
376	Ja	1	4	409	/	ROM		LE	/	/	/			0	0	0	0	10-25		/	Kleimonster van B2 (Moe)
377	Nee	1	2	42	1	ROMMA	ROM	MET	BR	Draad	/			0	0	0	1	1		/	Getorseerde bronsdraad met gebogen en aangepunt uiteinde: mogelijk onderdeel van armband.
378	Nee	1	4	359	/	MID	ROM	MO	/	/	/			0	0	0	0	2		/	Fragment mortel
378	Nee	1	4	359	/	MID		ORG	BOT DIER	/	/			0	0	0	0	8		/	o.a. groot vee
378	Nee	1	4	359	/	MID	ROM	BK	DP	/	/			0	0	0	0	7		/	Fragment van dakpan
379	Nee	1	4	360	/	MID		ORG	BOT DIER	/	/			0	0	0	0	10-25		/	o.a. groot vee
380	Nee	1	4	375	1	MID		ORG	BOT DIER	/	/			0	0	0	0	5		/	
380	Nee	1	4	375	1	MID	ROM	BK	DP	/	/			0	0	0	0	6		/	Fragment van dakpan
380	Nee	1	4	375	1	MID	ROM	BK	DP	Imbrex	/			0	0	0	0	1		/	/
380	Nee	1	4	375	1	MID	ROM	BK	DP	Tegula	/			0	0	0	0	2		/	/
380	Nee	1	4	375	1	MID	INDET	MET	FE	Nagel	/			0	0	0	1	1		/	Sterk verroeste nagel
381	Ja	1	4	154	/	ROM		LE	/	/	/			0	0	0	0	10-25		/	Kleimonster
382	Nee	1	4	442	/	ROM	ROM	AW	RW	Kom	ST 210; VV 501-504	50	250	1	0	0	0	1	Reducerend	TO	/
382	Nee	1	4	442	/	ROM	ROM	AW	TN	Beker	VV 90-96	40/45	150	1	0	0	0	1		EGG	/
383	Nee	1	4	360	/	MID		ORG	BOT DIER	/	/			0	0	0	0	3		/	o.a. rund, kapsporen

Vondst	Staal	WP	Vlak	Spoor	Laag	Datering context	Periode	Materiaal	Soort	Vorm	Type	Datum begin	Datum eind	R	W	B	F	MAI	Versiering	Baksel	Opmerkingen
385	Nee	1	4	275	/	MID	INDET	ORG	BOT DIER	/	/			0	0	0	0	2		/	Bot en hoornfragment o.a. rund, kapsporen
385	Nee	1	4	275	1	MID	INDET	MET	FE	Nagel	/			0	0	0	1	1		/	Sterk verroeste nagel
385	Nee	1	4	275	1	MID		GL	GEKLEURD		/			0	1	0	0	1		/	Lichtgroen gebogen glasfragment met minimaal 3 dikke horizontaal lopende parallelle banden
386	Nee	1	4	297	/	MID	ROM	ORG	BOT DIER	/	/			0	0	0	0	3		/	rund, kapsporen
386	Nee	1	4	297	1	MID	ROM	AW	AM	Amfoor	/			0	1	0	0	1		/	/
386	Nee	1	4	297	1	MID	ROM	AW	DO	Dolium	/			0	1	0	0	1		/	/
386	Nee	1	4	297	1	MID	ROM	BK	DP	/	/			0	0	0	0	3		/	Fragment van dakpan
386	Nee	1	4	297	1	MID	ROM	MET	FE	Nagel	/			0	0	0	1	1		/	Sterk verroeste nagel
386	Nee	1	4	297	1	MID	ROM	AW	RW	/	/	50	320/330	0	1	0	0	1	Deklaag oranje/rood; Reducerend	TO	Te hard gebakken
387	Nee	1	4	330	/	MID	ROM	BK	DP	/	/			0	0	0	0	2		/	Fragment van dakpan
387	Nee	1	4	330	/	MID	ROM	BK	DP	Imbrex	/			0	0	0	0	2		/	/
387	Nee	1	4	331	1	MID	INDET	MET	FE	/	/			0	0	0	2	2		/	Sterk verroeste ijzerklomp: indet.
387	Nee	1	4	331	1	MID	INDET	MET	FE	Nagel	/			0	0	0	2	2		/	Sterk verroeste nagels
387	Nee	1	4	387	/	ROM	ROM	ORG	BOT DIER	/	/			0	0	0	0	9		/	o.a. rund
388	Nee	1	4	332	1	MID	INDET	MET	PB	/	/			0	0	0	1	1		/	Indet.
389	Nee	1	4	358	/	ROMMB		ST	/	/	/			0	0	0	0	2		/	Fragment zonder bewerkingssporen
389	Nee	1	4	358	/	ROMMB	ROM	ORG	BOT DIER	/	/			0	0	0	0	10-25		/	o.a. groot vee, kapsporen
389	Nee	1	4	358	/	ROMMB	ROM	AW	DO	Dolium	/			1	0	0	0	1		/	/
389	Nee	1	4	358	/	ROMMB	ROM	MET	FE	Nagel	/			0	0	0	5	5		/	Sterk verroeste nagels
389	Nee	1	4	358	/	ROMMB	ROM	MET	FE	Nagel	/			0	0	0	2	2		/	Sterk verroeste nagels
389	Nee	1	4	358	/	ROMMB	ROM	AW	GV	/	/			0	1	0	0	1	Barbotine; Techniek A	/	Barbotineschubben
389	Nee	1	4	358	/	ROMMB	ROM	AW	GW	/	/			0	1	0	0	1	Gesmookt	/	/
389	Nee	1	4	358	/	ROMMB	ROM	AW	RW	/	/			0	2	0	0	1	Gesmookt	/	Wit baksel met kwarts
389	Nee	1	4	358	/	ROMMB	ROM	AW	RW	Pot of kom	/	150	320/330	1	0	0	0	1	Gesmookt	TO	Dekselgeul
389	Nee	1	4	358	/	ROMMB	ROM	AW	MT	Beker	/	200	350	0	1	0	0	1	Barbotine; Techniek D	TR	Geen kwaliteitswaar

Vondst	Staal	WP	Vlak	Spoor	Laag	Datering context	Periode	Materiaal	Soort	Vorm	Type	Datum begin	Datum eind	R	W	B	F	MAI	Versiering	Baksel	Opmerkingen
389	Nee	1	4	358	/	ROMMB	ROM	AW	TN	/	/	-25/-20	150	0	0	1	0	1		/	/
389	Nee	1	4	358	/	ROMMB	ROM	AW	TN	/	/	-25/-20	150	0	2	0	0	2		/	/
389	Nee	1	4	358	/	ROMMB	ROM	AW	TR	/	/	-25/-20	150	0	2	0	0	1	Kerfband	/	/
389	Nee	1	4	358	/	ROMMB	ROM	AW	RW	/	/	50	320/330	0	0	2	0	2	Reducerend	TO	/
389	Nee	1	4	358	/	ROMMB	ROM	AW	RW	/	/	50	320/330	0	3	0	0	2	Reducerend	TO	/
389	Nee	1	4	358	/	ROMMB	ROM	AW	TR	Beker	DERU P1-12	-25/-20	150	1	0	0	0	1	Kerfband	/	/
389	Nee	1	4	358	/	ROMMB	ROM	AW	AM	Amfoor	GAUL 1-4	40	300	0	2	0	0	2		ZG	Veel mica
389	Nee	1	4	358	/	ROMMB	ROM	AW	AM	Amfoor	REG			0	1	0	0	1		/	/
389	Nee	1	4	358	/	ROMMB	ROM	AW	RW	Pot	ST 201 A	50	320/330	1	0	0	0	1	Reducerend	TO	/
389	Nee	1	4	358	/	ROMMB	ROM	AW	RW	Deksel	ST 219	50	320/330	2	0	0	0	1	Reducerend	TO	/
390	Nee	1	4	344	/	MID		ORG	BOT DIER	/	/			0	0	0	0	1		/	groot vee
391	Nee	1	4	294	/	MID		ORG	BOT DIER	/	/			0	0	0	0	4		/	kapsporen
392	Nee	1	4	328	1	MID	ROM	ORG	Pigment	Egyptisch blauw	/			0	0	0	1	1		/	Pigmentbolletje egyptisch blauw
393	Nee	1	4	348	/	ROM	ROM	ORG	BOT DIER	/	/			0	0	0	0	4		/	o.a. groot vee, kapsporen
395	Nee	1	4	283	/	MID	INDET	ORG	BOT DIER	/	/			0	0	0	0	3		/	
395	Nee	1	4	283	1	MID	INDET	MET	FE	Nagel	/			0	0	0	2	2		/	Sterk verroeste nagels
395	Nee	1	4	283	1	MID	INDET	MET	FE	Slak	/			0	0	0	1	1		/	Metaalslak, vermoedelijk ijzer
396	Nee	1	4	276	2	MID	INDET	MET	FE	Nagel	/			0	0	0	1	1		/	Sterk verroeste nagel
397	Nee	1	4	130	1	MID	ROM	GL	GEKLEURD	Diepe ribkom	Isings 3b	0	100	0	1	0	0	1		/	Lichtblauw gekleurd glazen fragment met aanzet van ribversiering. Augst AR 2.2; Isings 3b
398	Nee	1	4	275	1	MID	ROM	ORG	BOT DIER	/	/			0	0	0	0	4		/	
398	Nee	1	4	275	1	MID	ROM	MET	FE	Nagel	/			0	0	0	10	10		/	Sterk verroeste nagels
399	Nee	1	4	277	1	ROMM	ROM	MET	FE	Nagel	/			0	0	0	6	6		/	Sterk verroeste nagels
399	Nee	1	4	277	1	ROMM	ROM	AW	RW	Beker	/			1	0	0	0	1	Reducerend	/	Buikig bekertje met rechtopstaande rand
399	Nee	1	4	277	1	ROMM	ROM	AW	TS	Kom	DRAG 37	120	225	0	1	0	0	1	Reliëfband	OG-AR	/
399	Nee	1	4	277	1	ROMM	ROM	GL	GEKLEURD	Diepe ribkom	Isings 3b	0	100	1	0	0	0	1		/	Lichtblauw gekleurd glazen randfragment met aanzet van ribversiering. Augst AR 2.2; Isings 3b

Vondst	Staal	WP	Vlak	Spoor	Laag	Datering context	Periode	Materiaal	Soort	Vorm	Type	Datum begin	Datum eind	R	W	B	F	MAI	Versiering	Baksel	Opmerkingen
400	Nee	1	4	361	/	MID		ORG	BOT DIER	/	/			0	0	0	0	2		/	o.a. rund
400	Nee	1	4	361	/	MID	ROM	BK	DP	/	/			0	0	0	0	3		/	Fragment van dakpan
400	Nee	1	4	361	/	MID		ST	KALK	/	/			0	0	0	0	5		/	Natuurlijke breuksteen
401	Nee	1	4	394	1	MID	ROM	MET	BR	Munt	As	27 v.Chr.	1ste E	0	0	0	1	1		/	Onleesbaar, sterk gecorrodeerd. Onduidelijke klop zichtbaar.
401	Nee	1	4	394	1	MID	ROM	MET	BR	Haarnaald	Augst 10 (1990) Type 26	1ste E	4de E	0	0	0	1	1		/	Bronzen haarnaald met smalle geprofileerde kop
402	Nee	1	4	382	2	MID		ORG	BOT DIER	/	/			0	0	0	0	9		/	o.a. rund
402	Nee	1	4	382	2	MID	ROM	BK	DP	/	/			0	0	0	0	2		/	Fragment van dakpan
402	Nee	1	4	382	2	MID	ROM	BK	DP	Imbrex	/			0	0	0	0	1		/	/
403	Nee	1	4	217	1	ROMM	ROM	ORG	BOT DIER	/	/			0	0	0	0	9		/	o.a. varken en rund
403	Nee	1	4	217	1	ROMM	ROM	MET	FE	Nagel	/			0	0	0	1	1		/	Sterk verroeste nagel
403	Nee	1	4	217	1	ROMM	ROM	AW	GW	/	/			0	1	0	0	1		/	/
403	Nee	1	4	217	1	ROMM	ROM	AW	GW	/	/			0	1	0	0	1		MV	/
403	Nee	1	4	217	1	ROMM	ROM	AW	RW	/	/	50	320/330	0	1	0	0	1	Gesmookt	TO	/
403	Nee	1	4	217	1	ROMM	ROM	AW	GV	Beker	/	80		0	0	1	0	1	Techniek A	KL	/
403	Nee	1	4	217	1	ROMM	ROM	AW	TS	Bord	DRAG 18/31	80	120	2	0	0	0	2		ZG-LG3	/
403	Nee	1	4	217	1	ROMM	ROM	AW	AM	Amfoor	DRES 20	25	250	0	2	0	0	1		ZS	/
403	Nee	1	4	217	1	ROMM	ROM	AW	GV	Bord	ST 10	80	200/225	0	0	1	0	1	Techniek B	KL	/
403	Nee	1	4	217	1	ROMM	ROM	AW	GW	Kruik	VV 410-412	125	160	1	0	0	0	1		ZE	Licht ondersneden ringvormige lip
404	Nee	1	4	217	2	ROMM		ST	/	/	/			0	0	0	0	2		/	Natuurlijke breuksteen
404	Nee	1	4	217	2	ROMM		ST	/	/	/			0	0	0	0	1		/	Fragment van slijp- of wetsteen?
404	Nee	1	4	217	2	ROMM	ROM	ORG	BOT DIER	/	/			0	0	0	0	10-25		/	o.a. rund, kapsporen
404	Nee	1	4	217	2	ROMM	ROM	AW	DO	Dolium	/			1	0	0	0	1		/	/
404	Nee	1	4	217	2	ROMM	ROM	BK	DP	/	/			0	0	0	0	3		/	Fragment van dakpan
404	Nee	1	4	217	2	ROMM	ROM	BK	DP	Tegula	/			0	0	0	0	3		/	/
404	Nee	1	4	217	2	ROMM	ROM	MET	FE	Nagel	/			0	0	0	1	1		/	Sterk verroeste nagel
404	Nee	1	4	217	2	ROMM	ROM	AW	GW	/	/			0	0	1	0	1		/	/
404	Nee	1	4	217	2	ROMM	ROM	AW	GW	/	/			0	1	0	0	1		KL/MV	/

Vondst	Staal	WP	Vlak	Spoor	Laag	Datering context	Periode	Materiaal	Soort	Vorm	Type	Datum begin	Datum eind	R	W	B	F	MAI	Versiering	Baksel	Opmerkingen
404	Nee	1	4	217	2	ROMM		ST	KZ	/	/			0	0	0	0	1		/	/
404	Nee	1	4	217	2	ROMM	ROM	AW	MO	Wrijfschaal	/			0	1	0	0	1		/	Gelaagd oranje baksel
404	Nee	1	4	217	2	ROMM	ROM	AW	RW	/	/			1	0	0	0	1		/	Groenig gelaagd baksel, schaaltje?
404	Nee	1	4	217	2	ROMM	ROM	AW	RW	/	/			0	0	1	0	1		RG-RO	/
404	Nee	1	4	217	2	ROMM	ROM	AW	RW	/	/			0	1	0	0	1		RG-RO	/
404	Nee	1	4	217	2	ROMM	ROM	LE	VB	/	/			0	0	0	0	1		/	Deels verglaasd oppervlak
404	Nee	1	4	217	2	ROMM	ROM	AW	RW	/	/	50	320/330	0	1	0	0	1	Noppen	TO	/
404	Nee	1	4	217	2	ROMM	ROM	AW	RW	/	/	50	320/330	0	5	0	0	5	Gesmookt	TO	/
404	Nee	1	4	217	2	ROMM	ROM	AW	RW	/	/	50	320/330	0	1	0	0	1		TO	/
404	Nee	1	4	217	2	ROMM	ROM	AW	RW	/	/	50	320/330	0	0	1	0	1	Gesmookt	TO	/
404	Nee	1	4	217	2	ROMM	ROM	AW	MO	Wrijfschaal	/	65	225	0	1	0	0	1		BA	/
404	Nee	1	4	217	2	ROMM	ROM	AW	TR	Beker	DERU P1-12	50	150	1	0	0	0	1		TO	/
404	Nee	1	4	217	2	ROMM	ROM	AW	TS	Bord	DRAG 31	120		2	0	0	0	2		OG-AR	/
404	Nee	1	4	217	2	ROMM	ROM	AW	AM	Amfoor	GAUL 1-4	40	300	0	4	0	0	4		ZG	/
404	Nee	1	4	217	2	ROMM	ROM	GL	GEKLEURD	Diepe ribkom	Isings 3b	0	100	0	2	0	0	1		/	Lichtblauw gekleurd glazen fragment met aanzet van ribversiering. Augst AR 2.2; Isings 3b
404	Nee	1	4	217	2	ROMM	ROM	AW	GV	Bord	ST 10	80	200/225	0	0	2	0	1	Techniek B	KL	/
404	Nee	1	4	217	2	ROMM	ROM	AW	GV	Beker	ST 2	80/90	200/225	1	0	0	0	1	Techniek B	KL	/
404	Nee	1	4	217	2	ROMM	ROM	AW	GW	Kruik	VV 412-415			1	0	0	0	1		/	Niet ondersneden ringvormige lip. Oranje baksel
405	Nee	1	4	379	/	MID		ST	/	/	/			0	0	0	0	1		/	Natuurlijke breuksteen
405	Nee	1	4	379	/	MID		ORG	BOT DIER	/	/			0	0	0	0	6		/	o.a. rund
405	Nee	1	4	379	/	MID	ROM	BK	DP	/	/			0	0	0	0	2		/	Fragment van dakpan
406	Nee	1	4	427	/	MID	ROM	BK	DP	Imbrex	/			0	0	0	0	1		/	/
407	Nee	1	4	304	1	MID	INDET	ORG	BOT DIER	/	/			0	0	0	0	1		/	schaap/geit
409	Nee	1	4	328	/	MID		ORG	BOT DIER	/	/			0	0	0	0	4		/	o.a. groot vee
411	Nee	1	4	361	/	MID		ORG	BOT DIER	/	/			0	0	0	0	10-25		/	rund
411	Nee	1	4	361	1	MID	INDET	MET	FE	Nagel	/			0	0	0	2	2		/	Sterk verroeste nagel
412	Ja	1	3	118	/	ROMMB	ROM	LE	VB	/	/			0	0	0	0	25-100		/	/

Vondst	Staal	WP	Vlak	Spoor	Laag	Datering context	Periode	Materiaal	Soort	Vorm	Type	Datum begin	Datum eind	R	W	B	F	MAI	Versiering	Baksel	Opmerkingen
413	Nee	1	4	226	13	ROMMA	ROM	ST	TEFRIET	Maalsteen	/			0	0	0	0	1		/	Fragment maalsteen
413	Nee	1	4	266	13	ROMMA	ROM	ORG	BOT DIER	/	/			0	0	0	0	10-25		/	Bot en hoornfragment o.a. rund, varken, kapsporen
413	Nee	1	4	266	13	ROMMA	ROM	AW	DO	Dolium	/			0	0	1	0	1		/	/
413	Nee	1	4	266	13	ROMMA	ROM	AW	DO	Dolium	/			0	2	0	0	2		/	/
413	Nee	1	4	266	13	ROMMA	ROM	BK	DP	Imbrex	/			0	0	0	0	1		/	/
413	Nee	1	4	266	13	ROMMA	ROM	BK	DP	Tegula	/			0	0	0	0	2		/	/
413	Nee	1	4	266	13	ROMMA	ROM	MET	FE	Nagel	/			0	0	0	1	1		/	Sterk verroeste nagel
413	Nee	1	4	266	13	ROMMA	ROM	AW	GW	/	/			0	2	0	0	2		KL	/
413	Nee	1	4	266	13	ROMMA	ROM	AW	GW	Kruik	/			0	0	0	1	1		ZE	Tweeledig oor
413	Nee	1	4	266	13	ROMMA	ROM	AW	RW	Deksel	/			0	0	1	0	1		/	/
413	Nee	1	4	266	13	ROMMA	ROM	AW	TS	/	/			0	2	0	0	2		/	Te klein voor determinatie
413	Nee	1	4	266	13	ROMMA	ROM	LE	VB	/	/			0	0	0	0	1		/	/
413	Nee	1	4	266	13	ROMMA	ROM	AW	TS	/	/	110	140	0	0	1	0	1		CG-LX3	/
413	Nee	1	4	266	13	ROMMA	ROM	AW	TR	/	/	-25/-20	150	0	2	0	0	1	Geglad	/	/
413	Nee	1	4	266	13	ROMMA	ROM	AW	TR	/	/	-25/-20	150	0	0	1	0	1	Geglad	/	/
413	Nee	1	4	266	13	ROMMA	ROM	AW	TR	/	/	-25/-20	150	0	5	0	0	5	Geglad; Kerfband	/	/
413	Nee	1	4	266	13	ROMMA	ROM	AW	RW	/	/	50	320/330	0	1	0	0	1	Deklaag wit	TO	/
413	Nee	1	4	266	13	ROMMA	ROM	AW	RW	/	/	50	320/330	0	0	1	0	1	Gesmookt	TO	/
413	Nee	1	4	266	13	ROMMA	ROM	AW	RW	/	/	50	320/330	0	4	0	0	4	Gesmookt	TO	/
413	Nee	1	4	266	13	ROMMA	ROM	AW	GV	Beker	/	80		0	0	1	0	1	Kleibestrooiing; Techniek A	KL	/
413	Nee	1	4	266	13	ROMMA	ROM	AW	TS	Bord	/	80	120	0	0	2	0	2		ZG-LG3	/
413	Nee	1	4	266	13	ROMMA	ROM	AW	AM	Amfoor	DRES 20	25	250	0	1	0	0	1		ZS	/
413	Nee	1	4	266	13	ROMMA	ROM	AW	AM	Amfoor	GAUL 1-4	40	300	0	2	0	0	2		/	/
413	Nee	1	4	266	13	ROMMA	ROM	AW	TS	Kelk	HERMET 5	40	80	0	1	0	0	1	Reliëfband	ZG-LG2	Versierde kelk
413	Nee	1	4	266	13	ROMMA	ROM	AW	TS	Kop	RITT 12	40	80	1	0	0	0	1		ZG-LG2	/
413	Nee	1	4	266	13	ROMMA	ROM	AW	GB	Beker	VV 290-292	60	130	1	0	0	0	1		RV	/
414	Nee	1	4	321	/	MID		ORG	BOT DIER	/	/			0	0	0	0	10-25		/	o.a. rund, kapsporen
414	Nee	1	4	321	/	MID	ROM	BK	DP	Imbrex	/			0	0	0	0	1		/	/

Vondst	Staal	WP	Vlak	Spoor	Laag	Datering context	Periode	Materiaal	Soort	Vorm	Type	Datum begin	Datum eind	R	W	B	F	MAI	Versiering	Baksel	Opmerkingen
414	Nee	1	4	321	/	MID	ROM	BK	DP	Tegula	/			0	0	0	0	1		/	/
414	Nee	1	4	321	1	MID	INDET	MET	FE	/	/			0	0	0	3	3		/	Sterk verroeste ijzerklomp: indet.
414	Nee	1	4	321	1	MID	INDET	MET	FE	Nagel	/			0	0	0	3	3		/	Sterk verroeste nagels
415	Nee	1	4	316	1	ROM	INDET	MET	FE	Nagel	/			0	0	0	2	2		/	Sterk verroeste nagels
415	Nee	1	4	316	3	ROM	ROM	ORG	BOT DIER	/	/			0	0	0	0	1		/	
415	Nee	1	4	316	3	ROM	ROM	BK	DP	/	/			0	0	0	0	1		/	Fragment van dakpan
415	Nee	1	4	316	3	ROM		ST	KALK	/	/			0	0	0	0	1		/	Natuurlijke breuksteen
416	Nee	1	4	342	/	MID		ORG	BOT DIER	/	/			0	0	0	0	10-25		/	o.a. rund, varken, kapsporen
416	Nee	1	4	342	/	MID	ROM	BK	DP	/	/			0	0	0	0	2		/	Fragment van dakpan
416	Nee	1	4	342	/	MID	ROM	BK	DP	Imbrex	/			0	0	0	0	1		/	/
416	Nee	1	4	342	/	MID	ROM	BK	DP	Tegula	/			0	0	0	0	1		/	/
416	Nee	1	4	342	/	MID		ST	KALK	/	/			0	0	0	0	1		/	Fragment
416	Nee	1	4	342	/	MID		ST	KZ	/	/			0	0	0	0	1		/	Natuurlijke breuksteen
416	Nee	1	4	342	/	MID	ROM	AW	TS	/	/			1	0	0	0	1		ZG-Lg2	/
417	Nee	1	4	366	1	MID	ROM	AW	TS	Kom	DRAG 29	40	80	0	2	0	0	1		ZG-LG2	Cirkelvormig beslag
418	Nee	1	4	388	/	MID		ST	SI	Knol	/			0	0	0	0	1		/	Onbewerkt?
419	Nee	1	4	365	/	MID	ROM	AW	DO	Dolium	/			0	1	0	0	1		/	/
419	Nee	1	4	365	/	MID	ROM	AW	RW	Honingpot	/			1	0	0	0	1	Deklaag wit	/	/
419	Nee	1	4	365	/	MID	ROM	AW	TR	/	/	-25/-20	150	0	1	0	0	1	Ingekraste lijnen	/	/
419	Nee	1	4	365	/	MID	ROM	AW	RW	/	/	50	320/330	0	1	0	0	1	Gesmookt	TO	/
419	Nee	1	4	365	/	MID	ROM	AW	TS	Bord	DRAG 18/31	40	80	1	0	0	0	1		ZG-LG2	/
419	Nee	1	4	365	/	MID	ROM	AW	AM	Amfoor	GAUL 1-4	40	300	0	0	0	1	1		ZG	/
419	Nee	1	4	365	/	MID	ROM	AW	GW	Bord	TI B2	180	280	1	0	0	0	1		TI	/
420	Nee	1	4	392		MID	ROM	AW	TS	Kop	BET 36	140	200	1	0	0	0	1		CG-LX4	/
421	Nee	1	4	199	/	MID	INDET	ORG	BOT DIER	/	/			0	0	0	0	10-25		/	o.a. rund
422	Nee	1	4	395	/	MID	ROM	AW	RW	/	/			0	0	1	0	1	Deklaag wit	/	/
422	Nee	1	4	395	/	MID	ROM	ST	TEFRIET	Maalsteen	/			0	0	0	0	1		/	Fragment maalsteen
422	Nee	1	4	395	/	MID	ROM	AW	RW	/	/	50	320/330	0	3	0	0	1		TO	/
422	Nee	1	4	395	/	MID	ROM	AW	RW	/	/	50	320/330	0	1	0	0	1	Gesmookt	TO	/

Vondst	Staal	WP	Vlak	Spoor	Laag	Datering context	Periode	Materiaal	Soort	Vorm	Type	Datum begin	Datum eind	R	W	B	F	MAI	Versiering	Baksel	Opmerkingen
422	Nee	1	4	395	/	MID	ROM	AW	GV	Bord	ST 10	80	200/225	0	0	1	0	1	Deklaag oranje/rood	/	Oranje baksel en donkeroranje deklaag
422	Nee	1	4	395	/	MID	ROM	AW	RW	Kom	VV 531	125	150	1	0	0	0	1	Reducerend	TO	/
423	Nee	1	4	386	/	MID	ROM	AW	TN	Fles	/	-25/-20	150	1	0	0	0	1		NG	/
423	Nee	1	4	386	/	MID	ROM	AW	RW	/	/	50	320/330	0	1	0	0	1	Reducerend	TO	/
424	Nee	1	4	386	/	MID	ROM	AW	GW	Kruik	VV 421-427			1	0	0	0	1		MV	/
425	Nee	1	4	301	/	ROMMA	ROM	MO	/	/	/			0	0	0	0	1		/	Fragment mortel
425	Nee	1	4	301	/	ROMMA	ROM	AW	AM	Amfoor	/			0	1	0	0	1		/	Zandig geelgroenig baksel
425	Nee	1	4	301	/	ROMMA	ROM	AW	AM	Amfoor	/			0	0	0	1	1		/	Tweeledig oor. Oranje baksel, donkergele buitenzijde
425	Nee	1	4	301	/	ROMMA	ROM	ORG	BOT DIER	/	/			0	0	0	0	10-25		/	Bot en hoornfragment o.a. rund
425	Nee	1	4	301	/	ROMMA	ROM	AW	DO	Dolium	/			1	0	0	0	1		/	/
425	Nee	1	4	301	/	ROMMA	ROM	AW	DO	Dolium	/			0	2	0	0	2		/	/
425	Nee	1	4	301	/	ROMMA	ROM	BK	DP	/	/			0	0	0	0	5		/	Fragment van dakpan
425	Nee	1	4	301	/	ROMMA	ROM	MET	FE	Nagel	/			0	0	0	7	7		/	Sterk verroeste nagels
425	Nee	1	4	301	/	ROMMA	ROM	MET	FE	Nagel	/			0	0	0	7	7		/	Sterk verroeste nagels
425	Nee	1	4	301	/	ROMMA	ROM	GL	GEKLEURD	/	/			0	0	1	0	1		/	Vermoedelijk fragment van vlakke bodem met rechte wand: mogelijk van fles
425	Nee	1	4	301	/	ROMMA	ROM	AW	GW	/	/			1	0	0	0	1		/	Wit baksel, vreemde rand, misschien voet van iets? Fles?
425	Nee	1	4	301	/	ROMMA	ROM	AW	GW	/	/			0	0	1	0	1		BA	/
425	Nee	1	4	301	/	ROMMA	ROM	AW	GW	/	/			0	2	0	0	1		TI	/
425	Nee	1	4	301	/	ROMMA	ROM	AW	GW	/	/			0	0	1	0	1		ZE	/
425	Nee	1	4	301	/	ROMMA	ROM	AW	GW	/	/			0	1	0	0	1		ZE	/
425	Nee	1	4	301	/	ROMMA	ROM	AW	GW	Bord	/			0	0	1	0	1		KL/MV	/
425	Nee	1	4	301	/	ROMMA	ROM	AW	TR	/	/	-25/-20	150	0	2	0	0	1	Ribbel	/	/
425	Nee	1	4	301	/	ROMMA	ROM	AW	TR	/	/	-25/-20	150	0	1	0	0	1	Wafeldecor	/	/
425	Nee	1	4	301	/	ROMMA	ROM	AW	RW	/	/	50	320/330	0	0	1	0	1	Reducerend	TO	/
425	Nee	1	4	301	/	ROMMA	ROM	AW	RW	/	/	50	320/330	0	1	0	0	1	Reducerend	TO	/
425	Nee	1	4	301	/	ROMMA	ROM	AW	RW	/	/	50	320/330	1	0	0	0	1	Gesmookt	TO	Brede omgeplooide en afgeplatte rand

Vondst	Staal	WP	Vlak	Spoor	Laag	Datering context	Periode	Materiaal	Soort	Vorm	Type	Datum begin	Datum eind	R	W	B	F	MAI	Versiering	Baksel	Opmerkingen
425	Nee	1	4	301	/	ROMMA	ROM	AW	RW	/	/	50	320/330	0	0	3	0	1	Gesmookt	TO	/
425	Nee	1	4	301	/	ROMMA	ROM	AW	RW	/	/	50	320/330	0	2	0	0	2	Gesmookt	TO	/
425	Nee	1	4	301	/	ROMMA	ROM	AW	RW	/	/	50	320/330	0	2	0	0	2		TO	/
425	Nee	1	4	301	/	ROMMA	ROM	AW	TR	Beker	DERU P1-12	50	150	2	0	0	0	2	Gesmookt	TO	/
425	Nee	1	4	301	/	ROMMA	ROM	AW	TS	Kop	DRAG 27	40	80	1	0	0	0	1		ZG-LG2	/
425	Nee	1	4	301	/	ROMMA	ROM	AW	AM	Amfoor	GAUL 1-4	40	300	0	1	0	0	1		ZG	/
425	Nee	1	4	301	/	ROMMA	ROM	AW	MO	Wrijfschaal	VV 348			1	0	0	0	1		/	/
426	Nee	1	4	288	/	MID	ROM	BK	DP	/	/			0	0	0	0	1		/	Fragment van dakpan
426	Nee	1	4	288	/	MID	ROM	BK	DP	Tegula	/			0	0	0	0	1		/	/
427	Nee	1	4	353	/	ROMMB	ROM	AW	DO	Dolium	/			0	1	0	0	1		/	/
427	Nee	1	4	353	/	ROMMB	ROM	AW	DO	Doliumdeksel?	/			1	0	0	0	1		/	/
427	Nee	1	4	353	/	ROMMB	ROM	AW	GW	/	/			0	1	0	0	1		/	/
427	Nee	1	4	353	/	ROMMB	ROM	AW	GW	/	/			0	2	0	0	1		TI	/
427	Nee	1	4	353	/	ROMMB	ROM	AW	GW	/	/			0	1	0	0	1		ZE	/
427	Nee	1	4	353	/	ROMMB	ROM	AW	GW	Kruikamfoor	/			0	0	0	1	1		MV	/
427	Nee	1	4	353	/	ROMMB	ROM	AW	RW	/	/			0	0	1	0	1		/	/
427	Nee	1	4	353	/	ROMMB	ROM	AW	TS	Wrijfschaal	/	120		1	0	0	0	1		OG-AR	/
427	Nee	1	4	353	/	ROMMB	ROM	AW	TN	/	/	-25/-20	150	0	0	1	0	1		/	/
427	Nee	1	4	353	/	ROMMB	ROM	AW	RW	/	/	50	320/330	0	4	0	0	4	Gesmookt	TO	/
427	Nee	1	4	353	/	ROMMB	ROM	AW	TS	Bord	BET 54/55	140	200	1	0	0	0	1		CG-LX4	/
427	Nee	1	4	353	/	ROMMB	ROM	AW	TS	Bord	BET 54/55	140	200	0	0	1	0	1		CG-LX4	/
427	Nee	1	4	353	/	ROMMB	ROM	AW	TS	Bord	BET 56	140	200	1	0	0	0	1		CG-LX4	/
427	Nee	1	4	353	/	ROMMB	ROM	AW	TR	Beker	DERU P1-12	-25/-20	150	1	0	0	0	1		/	/
427	Nee	1	4	353	/	ROMMB	ROM	AW	AM	Amfoor	REG			0	1	0	0	1		BA	/
427	Nee	1	4	353	/	ROMMB	ROM	AW	AM	Amfoor	REG			0	1	0	0	1		MV	/
427	Nee	1	4	353	/	ROMMB	ROM	AW	AM	Amfoor	REG			0	0	0	1	1		MV	Tweeledig oor, vingerindruk
427	Nee	1	4	353	/	ROMMB	ROM	AW	AM	Amfoor	REG VV 448			1	0	0	0	1		MV	/
427	Nee	1	4	353	/	ROMMB	ROM	AW	RW	Kom	ST 210			1	0	0	0	1		/	/
427	Nee	1	4	353	/	ROMMB	ROM	AW	RW	Kom	ST 210	50	320/330	1	0	0	0	1	Gesmookt	TO	/

Vondst	Staal	WP	Vlak	Spoor	Laag	Datering context	Periode	Materiaal	Soort	Vorm	Type	Datum begin	Datum eind	R	W	B	F	MAI	Versiering	Baksel	Opmerkingen
428	Nee	1	4	309	/	MID	INDET	ORG	BOT DIER	/	/			0	0	0	0	2		/	o.a. pluimvee
428	Nee	1	4	309	1	MID	INDET	MET	FE	Nagel	/			0	0	0	6	6		/	Sterk verroeste nagels
429	Nee	1	4	401	/	MID	ROM	ORG	BOT DIER	/	/			0	0	0	0	2		/	o.a. groot vee
429	Nee	1	4	401	/	MID	ROM	AW	DO	Dolium	/			0	1	0	0	1		/	/
429	Nee	1	4	401	/	MID	ROM	BK	DP	Imbrex	/			0	0	0	0	1		/	/
429	Nee	1	4	401	/	MID	ROM	AW	GB	/	/			0	1	0	0	1		ZE	/
429	Nee	1	4	401	/	MID	ROM	AW	GW	/	/			0	1	0	0	1		/	/
429	Nee	1	4	401	/	MID	ROM	AW	GW	/	/			0	2	0	0	2		MV	/
429	Nee	1	4	401	/	MID	ROM	AW	GW	/	/			0	1	0	0	1		ZE	/
429	Nee	1	4	401	/	MID	ROM	AW	RW	/	/			0	1	0	0	1		RG-RO	/
429	Nee	1	4	401	/	MID	ROM	AW	RW	Kom of bord	/			1	0	0	0	1		/	Wit baksel met kwarts, dekselgeul
429	Nee	1	4	401	/	MID	ROM	AW	TR	/	/	-25/-20	150	0	2	0	0	2	Kerfband	/	Een oranje baksel, een lichtbruin met zwarte kern
429	Nee	1	4	401	/	MID	ROM	AW	RW	/	/	50	320/330	0	3	0	0	3	Gesmookt	TO	/
429	Nee	1	4	401	/	MID	ROM	AW	TS	Kom	DRAG 37	120	225	1	0	0	0	1		OG-AR	/
430	Nee	1	4	389	/	MID	ROM	BK	DP	Imbrex	/			0	0	0	0	1		/	/
430	Nee	1	4	389	1	MID	INDET	MET	FE	Nagel	/			0	0	0	3	3		/	Sterk verroeste nagels
431	Nee	1	4	364	5	ROM	ROM	ORG	BOT DIER	/	/			0	0	0	0	4		/	o.a. groot vee, kapsporen
431	Nee	1	4	364	5	ROM	ROM	AW	DO	Dolium	/			0	1	0	0	1		/	/
431	Nee	1	4	364	5	ROM	ROM	AW	DO	Dolium	/			1	0	0	0	1		/	Pek op rand
431	Nee	1	4	364	5	ROM	ROM	BK	DP	/	/			0	0	0	0	1		/	Fragment van dakpan
431	Nee	1	4	364	5	ROM	ROM	AW	GW	/	/			0	1	0	0	1		/	/
431	Nee	1	4	364	5	ROM	ROM	AW	GW	/	/			0	1	0	0	1		BA	/
431	Nee	1	4	364	5	ROM	ROM	AW	GW	/	/			0	1	0	0	1		TI	/
431	Nee	1	4	364	5	ROM	ROM	AW	TR	/	/	-25/-20	150	0	3	0	0	1	Gesmookt; Kerfband	/	/
431	Nee	1	4	364	5	ROM	ROM	AW	RW	/	/	50	320/330	0	1	0	0	1	Gesmookt	TO	/
431	Nee	1	4	364	5	ROM	ROM	AW	TN	Bord	DERU A41-43	15/20	150	1	0	0	0	1		/	/
431	Nee	1	4	364	5	ROM	ROM	AW	TR	Beker	DERU P1-12	-25/-20	150	1	0	0	0	1	Gesmookt	/	Ribbel op overgang rand - lichaam, maar lijkt geen echte P13
432	Nee	1	4	313	/	MID	ROM	BK	DP	Tegula	/			0	0	0	0	1		/	/

Vondst	Staal	WP	Vlak	Spoor	Laag	Datering context	Periode	Materiaal	Soort	Vorm	Type	Datum begin	Datum eind	R	W	B	F	MAI	Versiering	Baksel	Opmerkingen
432	Nee	1	4	313	/	MID	ROM	MET	FE	Nagel	/			0	0	0	3	3		/	Sterk verroeste nagels
432	Nee	1	4	313	/	MID	ROM	GL	GEKLEURD	/	/			0	1	0	0	1		/	Donkerblauw lichtgebogen glasfragment
432	Nee	1	4	313	/	MID	ROM	AW	GW	Beker	/			1	0	0	0	1	Gesmookt; Reducerend	/	Bol bekertje, rand zoals NB32
432	Nee	1	4	313	/	MID	ROM	AW	GV	Beker	/	80		0	0	1	0	1	Techniek A	KL	/
432	Nee	1	4	314	/	ROM	ROM	ORG	BOT DIER	/	/			0	0	0	0	2		/	o.a. groot vee
433	Nee	1	4	467	2	MID	ROM	ORG	BOT DIER	/	/			0	0	0	0	1		/	
433	Nee	1	4	467	2	MID	ROM	BK	DP	/	/			0	0	0	0	1		/	Fragment van dakpan
434	Nee	1	4	364	7	ROM	ROM	ORG	BOT DIER	/	/			0	0	0	0	1		/	schaap/geit
435	Nee	1	4	299	/	MID	ROM	AW	AM	Amfoor	/			0	1	0	0	1		/	/
435	Nee	1	4	299	/	MID	ROM	ORG	BOT DIER	/	/			0	0	0	0	1		/	
435	Nee	1	4	299	/	MID	ROM	BK	DP	/	/			0	0	0	0	1		/	Fragment van dakpan
435	Nee	1	4	299	/	MID		ST	KZ	/	/			0	0	0	0	1		/	Natuurlijk afgerond
435	Nee	1	4	299	/	MID	ROM	AW	RW	/	/	50	320/330	0	2	0	0	2	Reducerend	TO	/
435	Nee	1	4	299	/	MID	ROM	AW	RW	Deksel	ST 219	50	320/330	1	0	0	0	1	Reducerend	TO	/
435	Nee	1	4	299	/	MID	ROM	AW	GW	Bord	TI B2	180	280	1	0	0	0	1		TI	/
436	Nee	1	4	300	/	ROMMA	ROM	AW	AM	Amfoor	/			0	3	0	0	1		ZG	Zeer veel mica, mogelijk Marseille
436	Nee	1	4	300	/	ROMMA	ROM	ORG	BOT DIER	/	/			0	0	0	0	9		/	o.a. groot vee, kapsporen
436	Nee	1	4	300	/	ROMMA	ROM	AW	DO	Dolium	/			0	1	0	0	1		/	/
436	Nee	1	4	300	/	ROMMA	ROM	AW	GW	/	/			0	1	0	0	1		BA	/
436	Nee	1	4	300	/	ROMMA	ROM	AW	RW	/	/			0	0	0	0			/	/
436	Nee	1	4	300	/	ROMMA	ROM	AW	RW	/	/			0	0	1	0	1		/	/
436	Nee	1	4	300	/	ROMMA	ROM	AW	RW	/	/			0	1	0	0	1	Deklaag wit	/	/
436	Nee	1	4	300	/	ROMMA	ROM	AW	RW	/	/	50	320/330	0	1	1	0	1	Gesmookt	TO	/
436	Nee	1	4	300	/	ROMMA	ROM	AW	TR	/	/	50	150	0	1	0	0	1		TO	/
436	Nee	1	4	300	/	ROMMA	ROM	AW	TS	Bord	DRAG 18/31	80	120	1	0	0	0	1		ZG-LG3	/
436	Nee	1	4	300	/	ROMMA	ROM	AW	RW	Pot	ST 201 A			1	1	0	0	1	Reducerend	/	/
436	Nee	1	4	300	/	ROMMA	ROM	AW	RW	Deksel	ST 219			1	0	0	0	1	Gesmookt	/	/
437	Ja	1	4	217	2	ROMM	ROM	ORG	HK	/	/			0	0	0	1	1		/	Houtskoolfragment

Vondst	Staal	WP	Vlak	Spoor	Laag	Datering context	Periode	Materiaal	Soort	Vorm	Type	Datum begin	Datum eind	R	W	B	F	MAI	Versiering	Baksel	Opmerkingen
438	Nee	2	1	443	1	ROMMA	ROM	PL	/	/	/			0	0	0	2	2		/	Fragment pleister, rood
438	Nee	2	1	443	1	ROMMA	ROM	AW	AM	Amfoor	/			0	2	0	0	1		/	Verbrand, vermoedelijk Gauloise 4
438	Nee	2	1	443	1	ROMMA	ROM	AW	AM	Amfoor	/			0	2	0	0	2		/	/
438	Nee	2	1	443	1	ROMMA	ROM	AW	AM	Amfoor	/			0	1	0	0	1		ZS	Dun baksel, vermoedelijk geen DRES 20
438	Nee	2	1	443	1	ROMMA	ROM	ORG	BOT DIER	/	/			0	0	0	0	25-100		/	o.a. rund, varken, kapsporen, deels verbrand
438	Nee	2	1	443	1	ROMMA	ROM	MET	BR	Draad	/			0	0	0	2	1		/	Gebroken bronsdraad, ca. 8cm.
438	Nee	2	1	443	1	ROMMA	ROM	AW	DO	Dolium	/			0	7	0	0	7		/	/
438	Nee	2	1	443	1	ROMMA	ROM	AW	DO	Dolium	/			1	0	0	0	1		/	/
438	Nee	2	1	443	1	ROMMA	ROM	AW	DO	Dolium	/			0	1	0	0	1		/	Bewerkt tot speelschijf
438	Nee	2	1	443	1	ROMMA	ROM	AW	DO	Dolium	/			0	1	0	0	1		/	Grijze laag
438	Nee	2	1	443	1	ROMMA	ROM	MET	FE	/	/			0	0	0	1	1		/	Sterk verroest fragment: van scharnier of geheng?
438	Nee	2	1	443	1	ROMMA	ROM	MET	FE	Nagel	/			0	0	0	37	25-100		/	Sterk verroeste nagels
438	Nee	2	1	443	1	ROMMA	ROM	AW	GB	/	/			0	2	0	0	1		ZE	/
438	Nee	2	1	443	1	ROMMA	ROM	AW	GV	/	/			0	1	0	0	1	Kleibestrooiing; Techniek B	/	Donkerbruine verf en beige baksel, niet zeker KL
438	Nee	2	1	443	1	ROMMA	ROM	AW	GV	Beker	/			0	1	0	0	1	Barbotine; Kerfband; Techniek B	/	Schubben
438	Nee	2	1	443	1	ROMMA	ROM	AW	GV	Beker	/			0	2	0	0	1	Kerfband; Techniek B	/	/
438	Nee	2	1	443	1	ROMMA	ROM	AW	GW	/	/			1	0	0	0	1		/	Klein fragmentje van rand, vermoedelijk Haspengouwse kruik of kruikamfoor
438	Nee	2	1	443	1	ROMMA	ROM	AW	GW	/	/			0	0	0	1	1		/	Tweeledig oor
438	Nee	2	1	443	1	ROMMA	ROM	AW	GW	/	/			0	15	0	0	15		/	/
438	Nee	2	1	443	1	ROMMA	ROM	AW	GW	/	/			0	0	1	0	1		/	/
438	Nee	2	1	443	1	ROMMA	ROM	AW	GW	/	/			0	2	0	0	2		BA	/
438	Nee	2	1	443	1	ROMMA	ROM	AW	GW	/	/			0	1	0	0	1		KL/MV	/
438	Nee	2	1	443	1	ROMMA	ROM	GL	KLEURLOOS	/	/			0	1	0	0	1		/	Gebogen kleurloos fragment

Vondst	Staal	WP	Vlak	Spoor	Laag	Datering context	Periode	Materiaal	Soort	Vorm	Type	Datum begin	Datum eind	R	W	B	F	MAI	Versiering	Baksel	Opmerkingen
438	Nee	2	1	443	1	ROMMA	ROM	AW	MO	Wrijfschaal	/			0	1	0	0	1		/	Geen rasp aan binnenzijde
438	Nee	2	1	443	1	ROMMA	ROM	AW	MO	Wrijfschaal	/			0	1	0	0	1		MV	/
438	Nee	2	1	443	1	ROMMA	ROM	AW	RW	/	/			0	2	0	0	2		/	/
438	Nee	2	1	443	1	ROMMA	ROM	AW	RW	/	/			0	1	0	0	1	Reducerend	/	/
438	Nee	2	1	443	1	ROMMA	ROM	AW	RW	Oorpot	/			1	0	0	0	1	Reducerend	/	/
438	Nee	2	1	443	1	ROMMA	ROM	AW	ZO	/	/			0	1	0	0	1		/	Organische magering, dun baksel
438	Nee	2	1	443	1	ROMMA	ROM	AW	KU	Kurkurne	/	1	200	0	0	2	0	2		/	/
438	Nee	2	1	443	1	ROMMA	ROM	AW	KU	Kurkurne	/	1	200	0	2	0	0	2		/	/
438	Nee	2	1	443	1	ROMMA	ROM	AW	TN	/	/	-25/-20	150	0	1	0	0	1	Kerfband	/	/
438	Nee	2	1	443	1	ROMMA	ROM	AW	TN	/	/	-25/-20	150	0	11	0	0	11		/	/
438	Nee	2	1	443	1	ROMMA	ROM	AW	TR	/	/	-25/-20	150	0	1	0	0	1	Ribbel	/	/
438	Nee	2	1	443	1	ROMMA	ROM	AW	TR	/	/	-25/-20	150	0	5	0	0	5	Kerfband	/	/
438	Nee	2	1	443	1	ROMMA	ROM	AW	TR	/	/	-25/-20	150	0	1	0	0	1	Deklaag oranje/rood	/	/
438	Nee	2	1	443	1	ROMMA	ROM	AW	TR	/	/	-25/-20	150	0	1	0	0	1	Deklaag oranje/rood; Kerfband	/	/
438	Nee	2	1	443	1	ROMMA	ROM	AW	TS	Bord	/	40	80	0	1	0	0	1		ZG-LG2	/
438	Nee	2	1	443	1	ROMMA	ROM	AW	TS	Kop	/	40	80	0	1	0	0	1		ZG-LG2	/
438	Nee	2	1	443	1	ROMMA	ROM	AW	RW	/	/	50	320/330	0	9	0	0	9	Gesmookt	TO	/
438	Nee	2	1	443	1	ROMMA	ROM	AW	RW	/	/	50	320/330	1	0	0	0	1	Reducerend	TO	Kommetje voor bord
438	Nee	2	1	443	1	ROMMA	ROM	AW	RW	/	/	50	320/330	1	0	0	0	1	Reducerend	TO	Kruikje?
438	Nee	2	1	443	1	ROMMA	ROM	AW	GV	/	/	80		0	2	0	0	2	Techniek A	KL	/
438	Nee	2	1	443	1	ROMMA	ROM	AW	GV	/	/	80		0	0	1	0	1	Techniek A	KL	/
438	Nee	2	1	443	1	ROMMA	ROM	AW	GV	/	/	80		0	1	0	0	1	Kleibestrooiing; Techniek B	KL	/
438	Nee	2	1	443	1	ROMMA	ROM	AW	GV	/	/	80		0	1	0	0	1	Techniek B	KL	/
438	Nee	2	1	443	1	ROMMA	ROM	AW	TS	/	/	80	120	1	0	0	0	1		ZG-LG3	/
438	Nee	2	1	443	1	ROMMA	ROM	AW	TN	Bord	DERU A41-43	15/20	150	1	0	0	0	1		/	/
438	Nee	2	1	443	1	ROMMA	ROM	AW	TR	Beker	DERU P1-12	50	150	1	0	0	0	1		TO	/
438	Nee	2	1	443	1	ROMMA	ROM	AW	TS	Kop	DRAG 27	80	120	0	1	0	0	1		ZG-LG3	/
438	Nee	2	1	443	1	ROMMA	ROM	AW	TS	Bord	DRAG 31	120		1	0	0	0	1		OG-AR	/

Vondst	Staal	WP	Vlak	Spoor	Laag	Datering context	Periode	Materiaal	Soort	Vorm	Type	Datum begin	Datum eind	R	W	B	F	MAI	Versiering	Baksel	Opmerkingen
438	Nee	2	1	443	1	ROMMA	ROM	AW	GW	Kruik	HOFH 50/51	50	125	1	0	0	0	1		KL	Verbrand
438	Nee	2	1	443	1	ROMMA	ROM	AW	GV	Beker	ST 2	80/90	200/225	1	0	0	0	1	Techniek B; Zandbestrooiing	KL	/
438	Nee	2	1	443	1	ROMMA	ROM	AW	RW	Pot	ST 201 B	50	320/330	1	0	0	0	1	Gesmookt	TO	/
438	Nee	2	1	443	1	ROMMA	ROM	AW	RW	Deksel	ST 219	50	320/330	1	0	0	0	1	Gesmookt	TO	/
438	Nee	2	1	443	1	ROMMA	ROM	AW	KU	Kurkurne	VV 31-33	1	100	1	0	0	0	1		/	/
439	Nee	2	1	444	1	ROMMB	ROM	BK	/	/	/			0	0	0	2	1		/	Onderaan verglaasd.
439	Nee	2	1	444	1	ROMMB	ROM	MO	/	/	/			0	0	0	1	1		/	Fragment mortel
439	Nee	2	1	444	1	ROMMB	ROM	AW	AM	Amfoor	/			0	3	0	0	3		/	/
439	Nee	2	1	444	1	ROMMB	ROM	ORG	BOT DIER	/	/			0	0	0	0	25-100		/	o.a. schaap/geit, groot vee, kapsporen
439	Nee	2	1	444	1	ROMMB	ROM	ORG	BOT DIER	/	/			0	0	0	0	25-100		/	o.a. varken, rund, kapsporen
439	Nee	2	1	444	1	ROMMB	ROM	AW	DO	Dolium	/			0	2	0	0	2		/	Eén met pek
439	Nee	2	1	444	1	ROMMB	ROM	BK	DP	/	/			0	0	0	0	12		/	Fragment van dakpan
439	Nee	2	1	444	1	ROMMB	ROM	BK	DP	Imbrex	/			0	0	0	0	4		/	/
439	Nee	2	1	444	1	ROMMB	ROM	BK	DP	Tegula	/			0	0	0	1	1		/	Stempel)ATA(. Vermoedelijk ATAB (Alexandra De Poorter, Pierre-J. Claeys p. 19)
439	Nee	2	1	444	1	ROMMB	ROM	BK	DP	Tegula	/			0	0	0	0	2		/	/
439	Nee	2	1	444	1	ROMMB	ROM	MET	FE	Nagel	/			0	0	0	92	25-100		/	Sterk verroeste nagels
439	Nee	2	1	444	1	ROMMB	ROM	MET	FE	Slak	/			0	0	0	2	2		/	IJzerslakken
439	Nee	2	1	444	1	ROMMB	ROM	AW	GW	/	/			0	0	3	0	2		/	/
439	Nee	2	1	444	1	ROMMB	ROM	AW	GW	/	/			0	5	0	0	5		/	/
439	Nee	2	1	444	1	ROMMB	ROM	AW	GW	/	/			0	3	0	0	3		KL/MV	/
439	Nee	2	1	444	1	ROMMB	ROM	GL	KLEURLOOS	/	/			0	0	1	0	1		/	Bodemfragment met cirkelvormige ronde standring.
439	Nee	2	1	444	1	ROMMB	ROM	AW	RW	/	/			0	4	0	0	4		/	Vol roet aan buitenzijde
439	Nee	2	1	444	1	ROMMB	ROM	AW	RW	/	/			0	1	0	0	1	Reducerend	/	/
439	Nee	2	1	444	1	ROMMB	ROM	AW	RW	/	/			1	0	0	0	1	Reducerend	/	Afgeplatte rand met groef aan buitenzijde
439	Nee	2	1	444	1	ROMMB	ROM	AW	RW	/	/			0	0	1	0	1		/	/
439	Nee	2	1	444	1	ROMMB	ROM	AW	RW	/	/			0	2	0	0	2		/	/
439	Nee	2	1	444	1	ROMMB	ROM	AW	RW	/	/			0	0	1	0	1	Gesmookt	/	/

Vondst	Staal	WP	Vlak	Spoor	Laag	Datering context	Periode	Materiaal	Soort	Vorm	Type	Datum begin	Datum eind	R	W	B	F	MAI	Versiering	Baksel	Opmerkingen
439	Nee	2	1	444	1	ROMMB	ROM	AW	RW	/	/			1	0	0	0	1		/	Bekertje met hoge schouder?
439	Nee	2	1	444	1	ROMMB	ROM	AW	TS	/	/			0	1	0	0	1		/	/
439	Nee	2	1	444	1	ROMMB	ROM	LE	VB	/	/			0	0	0	0	3		/	Deels verglaasd oppervlak
439	Nee	2	1	444	1	ROMMB	ROM	AW	KU	Kurkurne	/	1	200	0	1	0	0	1	Kamstreek	/	/
439	Nee	2	1	444	1	ROMMB	ROM	AW	TS	Kom	/	120		0	0	1	0	1		OG-AR	/
439	Nee	2	1	444	1	ROMMB	ROM	AW	TS	Wrijfschaal	/	120		0	1	0	0	1		OG-AR	/
439	Nee	2	1	444	1	ROMMB	ROM	AW	TN	/	/	-25/-20	150	0	3	0	0	3		/	/
439	Nee	2	1	444	1	ROMMB	ROM	AW	TN	/	/	-25/-20	150	0	0	2	0	2		/	/
439	Nee	2	1	444	1	ROMMB	ROM	AW	TN	/	/	-25/-20	150	0	1	0	0	1	Kerfband	/	/
439	Nee	2	1	444	1	ROMMB	ROM	AW	TR	/	/	-25/-20	150	0	2	0	0	2	Ribbel	/	/
439	Nee	2	1	444	1	ROMMB	ROM	AW	TR	/	/	-25/-20	150	0	1	0	0	1	Kerfband	/	/
439	Nee	2	1	444	1	ROMMB	ROM	AW	TR	/	/	-25/-20	150	0	2	0	0	2		/	/
439	Nee	2	1	444	1	ROMMB	ROM	AW	TR	/	/	-25/-20	150	1	0	0	0	1	Deklaag oranje/rood	/	Klein fijn randje, niet verdikt
439	Nee	2	1	444	1	ROMMB	ROM	AW	RW	/	/	50	320/330	0	1	0	0	1	Reducerend	TO	/
439	Nee	2	1	444	1	ROMMB	ROM	AW	RW	/	/	50	320/330	0	7	0	0	7	Gesmookt	TO	/
439	Nee	2	1	444	1	ROMMB	ROM	AW	GV	/	/	80		0	2	0	0	2	Kleibestrooiing; Techniek B	KL	/
439	Nee	2	1	444	1	ROMMB	ROM	AW	GV	/	/	80		0	1	0	0	1	Kerfband; Techniek B	KL	/
439	Nee	2	1	444	1	ROMMB	ROM	AW	GV	Deukbeker	/	80		0	1	0	0	1	Deuken; Kleibestrooiing; Techniek B	KL	/
439	Nee	2	1	444	1	ROMMB	ROM	AW	TS	Bord	BET 54/55	140	200	1	0	0	0	1		CG-LX4	/
439	Nee	2	1	444	1	ROMMB	ROM	AW	AM	Amfoor	DRES 20	25	250	0	4	0	0	4		ZS	/
439	Nee	2	1	444	1	ROMMB	ROM	GL	GEKLEURD	Diepe ribkom	Isings 3b	0	100	1	0	0	0	1		/	Lichtblauw gekleurd glazen randfragment met aanzet van ribversiering. Augst AR 2.2; Isings 3b
439	Nee	2	1	444	1	ROMMB	ROM	AW	GV	Beker	NB 32	150	200/225	1	0	0	0	1	Techniek B	KL	/
439	Nee	2	1	444	1	ROMMB	ROM	AW	MT	Beker	NB 33	200	350	1	0	0	0	1		OG-TR	Oranje baksel, wel nog goeie kwaliteit
439	Nee	2	1	444	1	ROMMB	ROM	AW	GV	Bord	ST 10	80	200/225	1	0	0	0	1	Techniek A	KL	/
439	Nee	2	1	444	1	ROMMB	ROM	AW	GV	Beker	ST 2	80/90	200/225	1	0	0	0	1	Techniek B	KL	/
439	Nee	2	1	444	1	ROMMB	ROM	AW	RW	Deksel	ST 219	50	320/330	2	0	0	0	2	Gesmookt	TO	/

Vondst	Staal	WP	Vlak	Spoor	Laag	Datering context	Periode	Materiaal	Soort	Vorm	Type	Datum begin	Datum eind	R	W	B	F	MAI	Versiering	Baksel	Opmerkingen
440	Nee	2	1	491	1	MID	ROM	MET	BR	Munt	As, RIC I, Augustus 230	10 v.Chr.	14 n.Chr.	0	0	0	1	1		/	Sterk gecorrodeerd. Augustus, RIC I 230 of gelijkaardig; altaar van Lyon
441	Nee	2	1	490	3	ROMMA	ROM	MET	BR	Gesp	/			0	0	0	1	1		/	/
442	Nee	2	1	448	1	MID	ROM	MET	BR	Munt	Antoninianus	3de E	3de E	0	0	0	1	1		/	Sterk gecorrodeerd. Vz: buste met stralenkroon; Az: onleesbaar
443	Nee	2	1	497	1	MID	ROM	MET	BR	Munt	As	27 v.Chr.	2de E	0	0	0	1	1		/	Onleesbaar, sterk gecorrodeerd.
444	Nee	2	1	497	1	MID	ROM	MET	BR	Munt	Follis, AES 4	4de E	4de E	0	0	0	1	1		/	Vz: Buste met helm; Az: onleesbaar.
446	Nee	2	1	461	4	ROMM	ROM	MET	BR	Fibula	/			0	0	0	1	1		/	Achterkant van fibula. Ondetermineerbaar door ontbrekende kop.
447	Nee	2	1	461	1	ROM	ROM	MET	BR	Munt	Sestertius	27 v.Chr.	2de E	0	0	0	1	1		/	Vz: Onleesbaar, sterk gecorrodeerd. Az: rechtstaand figuur.
448	Nee	2	1	460	1	ROMMB	ROM	MET	BR	Munt	/			0	0	0	1	1		/	
448	Nee	2	1	460	1	ROMMB	ROM	MET	FE	Nagel	/			0	0	0	1	1		/	Sterk verroeste nagel van ca. 5cm lengte.
448	Nee	2	1	460	1	ROMMB	ROM	AW	GV	/	/			0	1	0	0	1		/	Oranjerood baksel en iets bruinere verflaag
448	Nee	2	1	460	1	ROMMB	ROM	MET	BR	Munt	/	3de E	4de E	0	0	0	1	1		/	Follis of antoninianus; sterk gecorrodeerd. Onleesbaar.
448	Nee	2	1	460	1	ROMMB	ROM	AW	AM	Amfoor	DRES 20	25	250	0	1	0	0	1		ZS	/
448	Nee	2	1	460	1	ROMMB	ROM	AW	MO	Wrijfschaal	VV 352-353	200	300	1	0	0	0	1		MV	/
449	Nee	2	1	461	4	ROMM	ROM	MET	PB	/	/			0	0	0	1	1		/	Fragment, indet.
449	Nee	2	1	461	4	ROMM	ROM	AW	TS	Wrijfschaal	/	120		0	1	0	0	1		OG-AR	/
449	Nee	2	1	461	4	ROMM	ROM	AW	TR	/	/	-25/-20	150	0	12	0	0	1	Gesmookt	/	Oranjeroze baksel, buitenzijde bruin gesmookt
449	Nee	2	1	461	4	ROMM	ROM	AW	RW	/	/	50	320/330	0	1	0	0	1	Reducerend	TO	/
450	Ja	2	1	444	4	ROMMA	ROM	ORG	HK	/	/			0	0	0	1	1		/	Grond met houtskool
451	Nee	2	1	461	3	ROM	ROM	ORG	BOT DIER	/	/			0	0	0	0	2		/	o.a. groot vee
451	Nee	2	1	461	3	ROM	ROM	AW	DO	Dolium	/			0	2	0	0	2		/	/
451	Nee	2	1	461	3	ROM	ROM	MET	FE	Nagel	/			0	0	0	1	1		/	Sterk verroeste nagel
451	Nee	2	1	461	3	ROM		ST	SI	Afval	/			0	0	0	1	1		/	Bewerkingsafval van lithische activiteit. Zeer fijnkorrelig

Vondst	Staal	WP	Vlak	Spoor	Laag	Datering context	Periode	Materiaal	Soort	Vorm	Type	Datum begin	Datum eind	R	W	B	F	MAI	Versiering	Baksel	Opmerkingen
																					silexfragment (niet zoals Romeinse silexblokken).
451	Nee	2	1	461	3	ROM	INDET	ST	SI	Schrabber	/			0	0	0	1	1		/	/
451	Nee	2	1	461	3	ROM	ROM	AW	TN	/	/	-25/-20	150	0	1	0	0	1		/	/
451	Nee	2	1	461	3	ROM	ROM	AW	IN	Pot	VV 30?			1	0	0	0	1		/	Rand van dolium of van handgevormde pot? Gemagerd met chamotte en wat kalk
451	Nee	2	1	461	3	ROM	ROM	AW	KU	Kurkurne	VV 31-33	1	100	1	0	0	0	1	Kamstreek	/	/
452	Nee	2	1	468	1	MID	ROM	MET	BR	Munt	/	3de E	4de E	0	0	0	1	1		/	Follis of antoninianus; sterk gecorrodeerd. Onleesbaar.
453	Nee	2	1	0	1		INDET	MET	PB/AR	Munt	/			0	0	0	1	1		/	Zeer sterk gecorrodeerd. Onleesbaar. Mogelijk lood of potin?
454	Nee	2	1	476	1	ROM	INDET	MET	FE	Nagel	/			0	0	0	1	1		/	Kleine nagel van 2cm lengte en vierkante kop van 1 cm².
455	Nee	2	1	473	1	MID	INDET	MET	BR	Beslag	/			0	0	0	1	1		/	Rechthoekig beslag met schuin afgewerkte kanten en 2 nageltjes. 0,3 x 1,5 cm.
456	Nee	2	1	473	1	MID	INDET	MET	FE	Nagel	/			0	0	0	1	1		/	Sterk verroeste nagel
456	Nee	2	1	473	1	MID	INDET	ST	SI	Bijl	/			0	0	0	1	1		/	Fragment van ongepolijste silexbijl met roestsporen. Vermoedelijk uit context.
456	Nee	2	1	483	1	MID	MID	MET	FE	Nagel	/			0	0	0	2	2		/	Sterk verroeste nagels
456	Nee	2	1	483	1	MID	MID	MET	FE	Schoenspijker	/			0	0	0	6	6		/	Klompje van 6 sterk verroeste schoenspijkers
457	Nee	2	1	483	1	MID	MID	MET	BR	/	/			0	0	0	1	1		/	Indet.
458	Nee	2	1	499	1	MID	ROM	MET	BR	Munt	Antoninianus	3de E	3de E	0	0	0	1	1		/	Sterk gecorrodeerd. Vz: buste met stralenkroon; Az: onleesbaar
459	Nee	2	1	459	1	ROM	ROM	MET	BR	Haarnaald	Augst 10 (1990) Type 16	1ste E	4de E	0	0	0	1	1		/	Bronzen haarnaald met ronde kop
460	Nee	2	1	445	1	ROMV	ROM	ORG	BOT DIER	/	/			0	0	0	0	6		/	o.a. groot vee
460	Nee	2	1	445	1	ROMV	ROM	AW	DO	Dolium	/			0	2	0	0	2		/	/
460	Nee	2	1	445	1	ROMV	ROM	AW	GW	/	/			0	1	0	0	1		/	/

Vondst	Staal	WP	Vlak	Spoor	Laag	Datering context	Periode	Materiaal	Soort	Vorm	Type	Datum begin	Datum eind	R	W	B	F	MAI	Versiering	Baksel	Opmerkingen
460	Nee	2	1	445	1	ROMV	ROM	AW	GW	/	/			0	1	0	0	1		KL/MV	/
460	Nee	2	1	445	1	ROMV	ROM	AW	KU	Kurkurne	/	1	200	0	1	0	0	1	Kamstreek	/	/
460	Nee	2	1	445	1	ROMV	ROM	AW	TN	/	/	-25/-20	150	0	6	0	0	6		/	/
460	Nee	2	1	445	1	ROMV	ROM	AW	TN	Fles	/	-25/-20	150	1	0	0	0	1		/	/
460	Nee	2	1	445	1	ROMV	ROM	AW	TR	/	/	-25/-20	150	0	0	1	0	1		/	/
460	Nee	2	1	445	1	ROMV	ROM	AW	TR	/	/	-25/-20	150	0	1	0	0	1		/	/
461	Nee	2	1	444	1	ROMMB	ROM	AW	AM	Amfoor	/			0	4	0	0	2		/	Schilfers
461	Nee	2	1	444	1	ROMMB	ROM	ORG	BOT DIER	/	/			0	0	0	0	25-100		/	o.a. varken, groot vee, kapsporen
461	Nee	2	1	444	1	ROMMB	ROM	AW	DO	Dolium	/			0	2	0	0	2		/	/
461	Nee	2	1	444	1	ROMMB	ROM	AW	DO	Dolium	/			1	0	0	0	1		/	Pek op rand
461	Nee	2	1	444	1	ROMMB	ROM	MET	FE	Nagel	/			0	0	0	81	25-100		/	Sterk verroeste nagels
461	Nee	2	1	444	1	ROMMB	ROM	AW	GW	/	/			0	1	0	0	1		/	Secundair verbrand
461	Nee	2	1	444	1	ROMMB	ROM	AW	RW	/	/			0	3	0	0	3	Reducerend	/	/
461	Nee	2	1	444	1	ROMMB	ROM	AW	RW	/	/			0	1	0	0	1		/	Wit baksel
461	Nee	2	1	444	1	ROMMB	ROM	AW	RW	/	/			0	0	1	0	1	Reducerend	/	/
461	Nee	2	1	444	1	ROMMB	ROM	AW	TN	/	/	-25/-20	150	0	1	0	0	1		/	/
461	Nee	2	1	444	1	ROMMB	ROM	AW	TR	/	/	-25/-20	150	0	1	0	0	1	Gesmookt; Kerfband; Ribbel	/	/
461	Nee	2	1	444	1	ROMMB	ROM	AW	GW	/	/	50	320/330	0	8	0	0	8		TO	/
461	Nee	2	1	444	1	ROMMB	ROM	AW	RW	/	/	50	320/330	0	1	0	0	1		TO	/
461	Nee	2	1	444	1	ROMMB	ROM	AW	RW	/	/	50	320/330	1	0	0	0	1	Gesmookt	TO	Omgeplooide en afgeplatte rand, vermoedelijk kom
461	Nee	2	1	444	1	ROMMB	ROM	AW	RW	/	/	50	320/330	0	4	0	0	4	Gesmookt	TO	/
461	Nee	2	1	444	1	ROMMB	ROM	AW	GV	/	/	80		0	1	0	0	1	Kleibestrooiing; Techniek B	KL	/
461	Nee	2	1	444	1	ROMMB	ROM	AW	GV	/	/	80		0	2	0	0	1	Kleibestrooiing; Techniek B	KL	/
461	Nee	2	1	444	1	ROMMB	ROM	AW	GV	/	/	80		0	4	0	0	4	Techniek B	KL	/
461	Nee	2	1	444	1	ROMMB	ROM	AW	GV	Beker	/	80		0	1	0	0	1	Deuken; Techniek C	KL	/
461	Nee	2	1	444	1	ROMMB	ROM	AW	GV	Beker	/	80		0	0	1	0	1	Techniek B	KL	/
461	Nee	2	1	444	1	ROMMB	ROM	AW	TN	Bord	DERU A53	40/45	85/90	1	0	0	0	1		/	/

Vondst	Staal	WP	Vlak	Spoor	Laag	Datering context	Periode	Materiaal	Soort	Vorm	Type	Datum begin	Datum eind	R	W	B	F	MAI	Versiering	Baksel	Opmerkingen
461	Nee	2	1	444	1	ROMMB	ROM	AW	GW	Beker	NB 32	150		1	0	0	0	1		/	/
461	Nee	2	1	444	1	ROMMB	ROM	AW	GV	Bord	ST 10	80	200/225	0	0	1	0	1		/	Lichtbruin baksel, oranje verflaag
461	Nee	2	1	444	1	ROMMB	ROM	AW	GV	Beker	ST 2	80/90	200/225	1	0	0	0	1	Techniek B	KL	/
461	Nee	2	1	444	1	ROMMB	ROM	AW	RW	Kom	VV 531-537	125	250	1	0	0	0	1	Gesmookt	TO	/
462	Nee	2	1	446	3	MID	ROM	AW	AM	Amfoor	/			0	1	0	0	1		/	Oranje baksel, vrij zandig, cm dik
463	Nee	2	1	447	1	MID	INDET	ORG	BOT DIER	/	/			0	0	0	0	6		/	Bot en hoornfragment o.a. rund
463	Nee	2	1	447	1	MID	ROM	AW	DO	Dolium	/			1	0	0	0	1		/	Pek op rand
463	Nee	2	1	447	1	MID	ROM	AW	TR	Beker	/	50	150	0	1	0	0	1		TO	/
463	Nee	2	1	447	1	MID	ROM	AW	TR	Beker	/	50	150	0	0	1	0	1		TO	Groef aan buitenzijde
464	Nee	2	1	446	2	MID	ROM	AW	RW	/	/	50	320/330	0	1	0	0	1	Reducerend	TO	/
465	Nee	2	1	446	4	MID	ROM	AW	GW	/	/			0	1	0	0	1		KL	/
465	Nee	2	1	446	4	MID	ROM	AW	GW	Bord	ST 218			1	0	0	0	1		KL	/
466	Nee	2	1	448	1	MID	INDET	ORG	BOT DIER	/	/			0	0	0	0	1		/	groot vee
466	Nee	2	1	448	1	MID	ROM	AW	DO	Dolium	/			0	1	0	0	1		/	/
466	Nee	2	1	448	1	MID	ROM	AW	GW	/	/			0	1	0	0	1		TI	/
466	Nee	2	1	448	1	MID	ROM	AW	TN	/	/	-25/-20	150	0	1	0	0	1		/	/
466	Nee	2	1	448	1	MID	ROM	AW	RW	/	/	50	320/330	0	1	0	0	1		TO	/
466	Nee	2	1	448	1	MID	ROM	AW	RW	Deksel	ST 219			1	0	0	0	1	Reducerend	/	/
467	Nee	2	1	446	1	MID	ROM	AW	DO	Dolium	/			0	2	0	0	1		/	/
467	Nee	2	1	446	1	MID	ROM	AW	RW	/	/			0	1	0	0	1		/	/
468	Nee	2	1	450	1	ROMMA	ROM	ORG	BOT DIER	/	/			0	0	0	0	25-100		/	Bot en hoornfragment o.a. varken, rund, kapsporen
468	Nee	2	1	450	1	ROMMA	ROM	AW	DO	Dolium	/			0	4	0	0	4		/	/
468	Nee	2	1	450	1	ROMMA	ROM	MET	FE	/	/			0	0	0	1	1		/	Sterk verroeste ijzerklomp
468	Nee	2	1	450	1	ROMMA	ROM	MET	FE	Nagel	/			0	0	0	12	10-25		/	Sterk verroeste nagels
468	Nee	2	1	450	1	ROMMA	ROM	AW	GB	/	/			0	3	0	0	3		ZE	/
468	Nee	2	1	450	1	ROMMA	ROM	AW	GW	/	/			0	19	0	0	19		/	/
468	Nee	2	1	450	1	ROMMA	ROM	AW	GW	/	/			0	6	0	0	6		KL/MV	/

Vondst	Staal	WP	Vlak	Spoor	Laag	Datering context	Periode	Materiaal	Soort	Vorm	Type	Datum begin	Datum eind	R	W	B	F	MAI	Versiering	Baksel	Opmerkingen
468	Nee	2	1	450	1	ROMMA	ROM	AW	GW	/	/			0	2	0	0	2		ZE	/
468	Nee	2	1	450	1	ROMMA	ROM	AW	GW	Kruik	/			0	0	0	1	1		/	Tweeledig oor
468	Nee	2	1	450	1	ROMMA	ROM	AW	MO	Wrijfschaal	/			0	3	0	0	1		MV	/
468	Nee	2	1	450	1	ROMMA	ROM	AW	RW	/	/			0	3	0	0	3		RG-RO	/
468	Nee	2	1	450	1	ROMMA	ROM	AW	KU	Kurkurne	/	1	200	0	1	0	0	1	Geglad	/	/
468	Nee	2	1	450	1	ROMMA	ROM	AW	TS	Kom	/	110	200	0	1	0	0	1		CG-LX	Verbrand, baksel 3 of 4
468	Nee	2	1	450	1	ROMMA	ROM	AW	TN	/	/	-25/-20	150	1	0	0	0	1		/	Heel fragmentair, niet te determineren
468	Nee	2	1	450	1	ROMMA	ROM	AW	TN	/	/	-25/-20	150	0	9	0	0	9		/	/
468	Nee	2	1	450	1	ROMMA	ROM	AW	TR	/	/	-25/-20	150	0	1	0	0	1	Ribbel	/	/
468	Nee	2	1	450	1	ROMMA	ROM	AW	TR	/	/	-25/-20	150	0	8	0	0	8	Kerfband; Ribbel	/	/
468	Nee	2	1	450	1	ROMMA	ROM	AW	RW	/	/	50	320/330	0	0	0	1	1	Deklaag wit	TO	Tweeledig oor
468	Nee	2	1	450	1	ROMMA	ROM	AW	RW	/	/	50	320/330	0	0	2	0	1	Deklaag wit	TO	/
468	Nee	2	1	450	1	ROMMA	ROM	AW	RW	/	/	50	320/330	0	4	0	0	4		TO	/
468	Nee	2	1	450	1	ROMMA	ROM	AW	RW	/	/	50	320/330	0	6	0	0	6	Deklaag wit	TO	/
468	Nee	2	1	450	1	ROMMA	ROM	AW	MO	Wrijfschaal	/	65	225	0	1	0	0	1		BA	/
468	Nee	2	1	450	1	ROMMA	ROM	AW	GV	/	/	80		0	1	0	0	1	Barbotine; Techniek B	KL	/
468	Nee	2	1	450	1	ROMMA	ROM	AW	GV	/	/	80		0	1	0	0	1	Kleibestrooiing; Techniek B	KL	/
468	Nee	2	1	450	1	ROMMA	ROM	AW	GV	/	/	80		0	4	0	0	4	Techniek B; Zandbestrooiing	KL	/
468	Nee	2	1	450	1	ROMMA	ROM	AW	GV	/	/	80		0	2	0	0	2	Techniek B	KL	/
468	Nee	2	1	450	1	ROMMA	ROM	AW	TS	/	/	80	120	0	2	0	0	2		ZG-LG3	/
468	Nee	2	1	450	1	ROMMA	ROM	AW	TS	Kop	/	80	120	1	0	0	0	1		ZG-LG3	/
468	Nee	2	1	450	1	ROMMA	ROM	AW	TS	Kop	/	80	120	0	0	2	0	2		ZG-LG3	/
468	Nee	2	1	450	1	ROMMA	ROM	AW	TS	Bord	BET 54/55	110	140	1	0	0	0	1		CG-LX3	/
468	Nee	2	1	450	1	ROMMA	ROM	AW	TS	Bord	DRAG 18/31	80	120	1	0	0	0	1		ZG-LG3	/
468	Nee	2	1	450	1	ROMMA	ROM	AW	TS	Bord	DRAG 18/31	80	120	0	1	0	0	1		ZG-LG3	/
468	Nee	2	1	450	1	ROMMA	ROM	AW	TS	Kop	DRAG 27	80	120	0	1	0	0	1		ZG-LG3	/
468	Nee	2	1	450	1	ROMMA	ROM	AW	TS	Kop	DRAG 27	80	120	2	0	0	0	1		ZG-LG3	/
468	Nee	2	1	450	1	ROMMA	ROM	AW	TS	Kop	DRAG 33	80	120	1	0	0	0	1		ZG-LG3	/
468	Nee	2	1	450	1	ROMMA	ROM	AW	AM	Amfoor	GAUL 1-4	40	300	0	7	0	0	7		/	/

Vondst	Staal	WP	Vlak	Spoor	Laag	Datering context	Periode	Materiaal	Soort	Vorm	Type	Datum begin	Datum eind	R	W	B	F	MAI	Versiering	Baksel	Opmerkingen
468	Nee	2	1	450	1	ROMMA	ROM	MET	BR	Fibula	Riha 1.6 of 1.7	50	200	0	0	0	1	1		/	Fibula met vier spiraalwindingen en een onderdraadse spiraalveer. Sterk gecorrodeerd.
468	Nee	2	1	450	1	ROMMA	ROM	AW	GV	Beker	ST 2	80/90	200/225	1	0	0	0	1	Techniek C; Zandbestrooiing	/	Oranje pasta, donkerbruine verflaag
468	Nee	2	1	450	1	ROMMA	ROM	AW	GV	Beker	ST 2	80/90	200/225	1	0	0	0	1	Techniek B; Zandbestrooiing	KL	/
468	Nee	2	1	450	1	ROMMA	ROM	AW	RW	Pot	ST 201 B			1	0	0	0	1		/	/
468	Nee	2	1	450	1	ROMMA	ROM	AW	RW	Pot	ST 201 B	50	320/330	1	0	0	0	1	Reducerend	TO	/
468	Nee	2	1	450	1	ROMMA	ROM	AW	GV	Beker	ST 4	120/150	200/225	1	0	0	0	1	Techniek B	KL	/
468	Nee	2	1	450	1	ROMMA	ROM	AW	GW-BS	Kraagkom	VV 257			1	0	0	0	1		ZE	Beschilderd
469	Nee	2	1	450	4	ROMMA	ROM	ORG	BOT DIER	/	/			0	0	0	0	>100		/	Bot en hoornfragment o.a. varken, rund, schaap/geit, kapsporen
469	Nee	2	1	450	4	ROMMA	ROM	MET	BR	Bel	/			0	0	0	1	1		/	Gedeukte bel met bovenaan ringvormig hengsel.
469	Nee	2	2	450	4	ROMMA	ROM	AW	DO	Dolium	/			0	2	0	0	2		/	/
469	Nee	2	1	450	4	ROMMA	ROM	BK	DP	/	/			0	0	0	0	1		/	Fragment van dakpan
469	Nee	2	1	450	4	ROMMA	ROM	BK	DP	Imbrex	/			0	0	0	0	1		/	/
469	Nee	2	1	450	4	ROMMA	ROM	BK	DP	Tegula	/			0	0	0	0	4		/	Eén fragment met stempel (ondiep ingedrukt: enkel kader zichtbaar, geen letters)
469	Nee	2	1	450	4	ROMMA	ROM	MET	FE	/	/			0	0	0	1	1		/	Sterk verroeste ijzerklomp: indet.
469	Nee	2	1	450	4	ROMMA	ROM	MET	FE	/	/			0	0	0	2	2		/	Sterk verroest fragment: 2 kettingschakels?
469	Nee	2	1	450	4	ROMMA	ROM	MET	FE	Nagel	/			0	0	0	24	10-25		/	Sterk verroeste nagels
469	Nee	2	2	450	4	ROMMA	ROM	AW	GW	/	/			0	1	0	0	1	Gesmookt	/	/
469	Nee	2	2	450	4	ROMMA	ROM	AW	GW	/	/			0	3	0	0	3		/	/
469	Nee	2	2	450	4	ROMMA	ROM	AW	GW	/	/			0	6	0	0	1		ZE	/
469	Nee	2	2	450	4	ROMMA	ROM	AW	GW	/	/			0	7	2	0	1		ZE	/
469	Nee	2	2	450	4	ROMMA	ROM	GL	KLEURLOOS	/	/			0	1	0	0	1		/	Gebogen kleurloos glasfragment
469	Nee	2	2	450	4	ROMMA	ROM	AW	RW	/	/			0	2	0	0	1	Reducerend	/	Dunne scherven

Vondst	Staal	WP	Vlak	Spoor	Laag	Datering context	Periode	Materiaal	Soort	Vorm	Type	Datum begin	Datum eind	R	W	B	F	MAI	Versiering	Baksel	Opmerkingen
469	Nee	2	2	450	4	ROMMA	ROM	AW	RW	/	/			0	5	0	0	5		/	/
469	Nee	2	2	450	4	ROMMA	ROM	AW	RW	/	/			0	1	0	0	1	Deklaag oranje/rood	/	/
469	Nee	2	2	450	4	ROMMA	ROM	AW	TS	/	/			0	1	0	0	1		/	/
469	Nee	2	2	450	4	ROMMA	ROM	AW	ZO	/	/			0	1	0	0	1		/	/
469	Nee	2	2	450	4	ROMMA	ROM	AW	TS	Kop	/	130	160	0	0	1	0	1		CG-LX4	Stempel PA….VSF. PATERNVS. Onder deklaag zittende kras aan onderzijde. Paternus zou in Lezoux gewerkt hebben 130-160. Klopt niet met determinatie baksel Elke
469	Nee	2	2	450	4	ROMMA	ROM	AW	TN	/	/	-25/-20	150	0	0	4	0	1		/	Roulette aan de binnenzijde, open vorm
469	Nee	2	2	450	4	ROMMA	ROM	AW	TN	/	/	-25/-20	150	0	1	0	0	1		/	/
469	Nee	2	2	450	4	ROMMA	ROM	AW	TN	/	/	40/45	150	0	1	0	0	1		EGG	Geknikte wand
469	Nee	2	2	450	4	ROMMA	ROM	AW	RW	/	/	50	320/330	0	1	0	0	1	Deklaag wit	TO	/
469	Nee	2	2	450	4	ROMMA	ROM	AW	RW	/	/	50	320/330	0	0	0	1	1	Deklaag wit	TO	Tweeledig oor
469	Nee	2	2	450	4	ROMMA	ROM	AW	TR	/	/	50	150	0	4	0	0	4	Kerfband	TO	/
469	Nee	2	2	450	4	ROMMA	ROM	AW	MO	Wrijfschaal	/	65	225	0	1	0	0	1		BA	/
469	Nee	2	2	450	4	ROMMA	ROM	AW	GV	Beker	/	80		0	1	0	0	1	Techniek B; Zandbestrooiing	KL	/
469	Nee	2	2	450	4	ROMMA	ROM	AW	TS	Bord	/	80	120	0	1	0	0	1		ZG-LG3	/
469	Nee	2	2	450	4	ROMMA	ROM	AW	TS	Kop	/	80	120	0	1	0	0	1		ZG-LG3	/
469	Nee	2	2	450	4	ROMMA	ROM	AW	TS	Bord	DRAG 18/31			1	0	0	0	1		/	Sterk verbrand
469	Nee	2	2	450	4	ROMMA	ROM	AW	TS	Kop	DRAG 27	80	120	3	0	0	0	3		ZG-LG3	/
469	Nee	2	2	450	4	ROMMA	ROM	AW	TS	Kop	DRAG 27	80	120	0	0	1	0	1		ZG-LG3	/
469	Nee	2	2	450	4	ROMMA	ROM	AW	TS	Bord	DRAG 31	80	120	3	0	0	0	3		ZG-LG3	/
469	Nee	2	2	450	4	ROMMA	ROM	AW	AM	Amfoor	DRES 20	25	250	0	2	0	0	2		ZS	/
469	Nee	2	2	450	4	ROMMA	ROM	AW	AM	Amfoor	GAUL 1-4	40	300	0	2	0	0	2		ZG	/
469	Nee	2	2	450	4	ROMMA	ROM	AW	RW	Beker	ST 2	80/90	200/225	1	0	0	0	1		/	Ruwwandige imitatie van geverfde beker
469	Nee	2	2	450	4	ROMMA	ROM	AW	RW	Kom	ST 210			1	0	0	0	1		/	Groenig gelaagd baksel
469	Nee	2	2	450	4	ROMMA	ROM	AW	RW	Deksel	ST 219			0	0	2	0	2		/	/

Vondst	Staal	WP	Vlak	Spoor	Laag	Datering context	Periode	Materiaal	Soort	Vorm	Type	Datum begin	Datum eind	R	W	B	F	MAI	Versiering	Baksel	Opmerkingen
469	Nee	2	2	450	4	ROMMA	ROM	AW	RW	Deksel	ST 219			1	1	0	0	1		/	/
469	Nee	2	2	450	4	ROMMA	ROM	AW	RW	Deksel	ST 219			2	0	0	0	1	Reducerend	/	/
469	Nee	2	2	450	4	ROMMA	ROM	AW	RW	Bord	VV 547-550	50	175	1	0	0	0	1		TO	/
470	Nee	2	1	444	6	ROMMA	ROM	AW	AM	Amfoor	/			0	34	0	0	1		/	Volledig verbrande amfoor. Nog gladdingsstrepen te zien en mica, vermoedelijk Gauloise
470	Nee	2	1	444	6	ROMMA	ROM	ORG	BOT DIER	/	/			0	0	0	0	25-100		/	o.a. varken, rund, schaap/geit
470	Nee	2	1	444	6	ROMMA	ROM	AW	DO	Dolium	/			0	2	0	0	2		/	/
470	Nee	2	1	444	6	ROMMA	ROM	MET	FE	/	/			0	0	0	1	1		/	Sterk verroest plaatfragment: indet.
470	Nee	2	1	444	6	ROMMA	ROM	MET	FE	Nagel	/			0	0	0	19	10-25		/	Sterk verroeste nagels
470	Nee	2	1	444	6	ROMMA	ROM	AW	GW	/	/			0	4	0	0	4		/	/
470	Nee	2	1	444	6	ROMMA	ROM	AW	RW	/	/			0	2	0	0	2		/	/
470	Nee	2	1	444	6	ROMMA	ROM	AW	TN	/	/	-25/-20	150	0	5	0	0	5		/	/
470	Nee	2	1	444	6	ROMMA	ROM	AW	RW	/	/	50	320/330	0	3	0	0	3	Reducerend	TO	/
470	Nee	2	1	444	6	ROMMA	ROM	AW	MO	Wrijfschaal	/	65	225	0	1	0	0	1		BA	/
470	Nee	2	1	444	6	ROMMA	ROM	AW	GV	/	/	80		0	1	0	0	1	Kleibestrooiing; Techniek B	KL	/
470	Nee	2	1	444	6	ROMMA	ROM	AW	TN	Bord	DERU A41-43	15/20	150	1	1	0	0	1		ch	/
470	Nee	2	1	444	6	ROMMA	ROM	AW	TS	Bord	DRAG 18/31	80	120	0	1	0	0	1		ZG-LG3	/
470	Nee	2	1	444	6	ROMMA	ROM	AW	AM	Amfoor	DRES 20	25	250	0	13	0	0	13		ZS	/
470	Nee	2	1	444	6	ROMMA	ROM	AW	GW	Kruik	ST 112; VV 386-388	75	150	1	0	0	0	1		KL/MV	/
471	Ja	2	1	451	3	ROM	ROM	ORG	HK	/	/			0	0	0	1	1		/	Grond met houtskool
472	Nee	2	1	454	1	MID	INDET	ORG	BOT DIER	/	/			0	0	0	0	3		/	o.a. groot vee
473	Nee	2	1	444	4	ROMMA	ROM	AW	TR	/	/	-25/-20	150	0	1	0	0	1	Deklaag oranje/rood	/	/
473	Nee	2	1	444	4	ROMMA	ROM	AW	RW	Pot	ST 201 A	50	320/330	1	1	0	0	1	Reducerend	TO	/
474	Nee	2	1	450	2	ROMMA	ROM	ORG	BOT DIER	/	/			0	0	0	0	10		/	
474	Nee	2	1	450	2	ROMMA	ROM	AW	DO	Dolium	/			1	0	0	0	1		/	/
474	Nee	2	1	450	2	ROMMA	ROM	AW	DO	Dolium	/			0	1	0	0	1		/	/
474	Nee	2	1	450	2	ROMMA	ROM	MET	FE	Nagel	/			0	0	0	5	5		/	Sterk verroeste nagels
474	Nee	2	1	450	2	ROMMA	ROM	AW	GB	/	/			0	1	0	0	1		ZE	/

Vondst	Staal	WP	Vlak	Spoor	Laag	Datering context	Periode	Materiaal	Soort	Vorm	Type	Datum begin	Datum eind	R	W	B	F	MAI	Versiering	Baksel	Opmerkingen
474	Nee	2	1	450	2	ROMMA	ROM	AW	GW	/	/			0	4	0	0	4		ZE	/
474	Nee	2	1	450	2	ROMMA	ROM	MET	PB	/	/			0	0	0	1	1		/	Fragment, indet.
474	Nee	2	1	450	2	ROMMA	ROM	AW	RW	/	/			0	0	1	0	1		/	Hol voetje of handvat
474	Nee	2	1	450	2	ROMMA	ROM	AW	RW	/	/			0	0	0	1	1		/	Tweeledig oor
474	Nee	2	1	450	2	ROMMA	ROM	AW	RW	Beker	/			1	0	0	0	1		/	Soort bekertje met karniesrand
474	Nee	2	1	450	2	ROMMA	ROM	GL	KLEURLOOS	/	/	/	/	0	1	0	0	1		/	Plat glasfragment met hoek, mogelijk van vierkante fles (Isings 50)
474	Nee	2	1	450	2	ROMMA	ROM	AW	KU	Kurkurne	/	1	200	0	1	0	0	1	Geglad	/	/
474	Nee	2	1	450	2	ROMMA	ROM	AW	TN	/	/	-25/-20	150	1	0	0	0	1		/	/
474	Nee	2	1	450	2	ROMMA	ROM	AW	TN	/	/	-25/-20	150	0	1	0	0	1		/	/
474	Nee	2	1	450	2	ROMMA	ROM	AW	TS	/	/	40	80	0	3	0	0	3		ZG-LG2	/
474	Nee	2	1	450	2	ROMMA	ROM	AW	RW	/	/	50	320/330	0	2	0	0	1	Gesmookt	TO	/
474	Nee	2	1	450	2	ROMMA	ROM	AW	RW	/	/	50	320/330	0	4	0	0	4		TO	Roet
474	Nee	2	1	450	2	ROMMA	ROM	AW	GV	/	/	80		0	1	0	0	1	Techniek B; Zandbestrooiing	KL	/
474	Nee	2	1	450	2	ROMMA	ROM	AW	GV	/	/	80		0	1	0	0	1	Kleibestrooiing; Techniek B	KL	/
474	Nee	2	1	450	2	ROMMA	ROM	AW	TR	Beker	DERU P1-12	-25/-20	150	1	0	0	0	1		/	/
474	Nee	2	1	450	2	ROMMA	ROM	AW	RW	Deksel	ST 219	50	320/330	1	0	0	0	1	Gesmookt	TO	/
475	Nee	2	1	444	2	ROMMA	ROM	AW	AM	Amfoor	/			0	2	0	0	2		ZS	Sterk verweerd
475	Nee	2	1	444	2	ROMMA	ROM	ORG	BOT DIER	/	/			0	0	0	0	8		/	
475	Nee	2	1	444	2	ROMMA	ROM	AW	DO	Dolium	/			0	1	0	0	1		/	/
475	Nee	2	1	444	2	ROMMA	ROM	MET	FE	Nagel	/			0	0	0	5	5		/	Sterk verroeste nagels
475	Nee	2	1	444	2	ROMMA	ROM	AW	GW	/	/			0	2	0	0	2		/	/
475	Nee	2	1	444	2	ROMMA	ROM	AW	MO	Wrijfschaal	/			0	0	1	0	1		/	Vermoedelijk BA, geen kwarts aan binnenzijde
475	Nee	2	1	444	2	ROMMA	ROM	AW	TN	/	/	-25/-20	150	0	3	0	0	3		/	/
475	Nee	2	1	444	2	ROMMA	ROM	AW	TR	/	/	-25/-20	150	0	3	0	0	3		/	/
475	Nee	2	1	444	2	ROMMA	ROM	AW	GV	/	/	80		0	1	0	0	1	Kleibestrooiing; Techniek B	KL	/
475	Nee	2	1	444	2	ROMMA	ROM	AW	TR	Beker	DERU P1-12	-25/-20	150	1	0	0	0	1	Gesmookt	/	/
476	Nee	2	1	444	3	ROMMA	ROM	AW	AM	Amfoor	/			0	1	0	0	0		/	Volledig verbrande amfoor. Nog gladdingsstrepen te

Vondst	Staal	WP	Vlak	Spoor	Laag	Datering context	Periode	Materiaal	Soort	Vorm	Type	Datum begin	Datum eind	R	W	B	F	MAI	Versiering	Baksel	Opmerkingen
																					zien en mica, vermoedelijk Gauloise
476	Nee	2	1	444	3	ROMMA	ROM	ORG	BOT DIER	/	/			0	0	0	0	7		/	
476	Nee	2	1	444	3	ROMMA	ROM	AW	DO	Dolium	/			1	0	0	0	1		/	/
476	Nee	2	1	444	3	ROMMA	ROM	AW	TN	/	/	-25/-20	150	0	1	0	0	1		/	/
478	Nee	2	1	450	3	ROMMA	ROM	ORG	BOT DIER	/	/			0	0	0	0	10-25		/	o.a. groot vee
478	Nee	2	1	450	3	ROMMA	ROM	MET	FE	Nagel	/			0	0	0	2	2		/	Sterk verroeste nagels
478	Nee	2	1	450	3	ROMMA	ROM	AW	GV	Beker	/			1	0	0	0	1	Techniek A	/	Bol bekertje met rechte rand, wit baksel en lichtoranje verflaag binnen en buiten
478	Nee	2	1	450	3	ROMMA	ROM	AW	GW	/	/			0	0	1	0	1		/	/
478	Nee	2	1	450	3	ROMMA	ROM	AW	GW	/	/			0	1	0	0	1		/	/
478	Nee	2	1	450	3	ROMMA	ROM	AW	RW	/	/			0	1	0	0	1		/	Wit baksel
478	Nee	2	1	450	3	ROMMA	ROM	AW	RW	/	/			0	1	0	0	1		/	Rood baksel
478	Nee	2	1	450	3	ROMMA	ROM	AW	TN	Beker	/	-25/-20	150	1	0	0	0	1		/	Zoals ST 201a
478	Nee	2	1	450	3	ROMMA	ROM	AW	TR	/	/	-25/-20	150	0	1	0	0	1	Kerfband; Ribbel	/	/
478	Nee	2	1	450	3	ROMMA	ROM	AW	TS	Bord	/	40	120	0	0	1	0	1		ZG-LG2/3	/
478	Nee	2	1	450	3	ROMMA	ROM	AW	RW	/	/	50	320/330	0	1	0	0	1	Reducerend	TO	/
478	Nee	2	1	450	3	ROMMA	ROM	AW	RW	/	/	50	320/330	0	1	0	0	1	Deklaag wit	TO	/
478	Nee	2	1	450	3	ROMMA	ROM	AW	TS	Bord	/	80	120	0	1	0	0	1		ZG-LG3	/
478	Nee	2	1	450	3	ROMMA	ROM	AW	TS	Kop	DRAG 27	80	120	0	0	1	0	1		ZG-LG3	Volledige maar versleten stempel, onleesbaar
478	Nee	2	1	450	3	ROMMA	ROM	AW	TS	Kop	DRAG 27	80	120	1	0	1	0	1		ZG-LG3	/
478	Nee	2	1	450	3	ROMMA	ROM	AW	GW	Kruik	HOFH 50/51	50	125	1	0	0	0	1		KL/MV	/
479	Nee	2	1	451	1	ROM	ROM	ORG	BOT DIER	/	/			0	0	0	0	2		/	
479	Nee	2	1	451	1	ROM	ROM	MET	FE	Nagel	/			0	0	0	1	1		/	Sterk verroeste nagel
480	Nee	2	1	455	1	ROMV	ROM	ORG	BOT DIER	/	/			0	0	0	0	7		/	o.a. groot vee, deels verbrand
480	Nee	2	1	455	1	ROMV	ROM	MET	FE	Nagel	/			0	0	0	3	3		/	Sterk verroeste nagels
481	Nee	2	1	455	2	ROMV	ROM	ORG	BOT DIER	/	/			0	0	0	0	10-25		/	o.a. varken, rund, kapsporen
481	Nee	2	1	455	2	ROMV	ROM	AW	DO	Dolium	/			0	0	1	0	1		/	/
481	Nee	2	1	455	2	ROMV	ROM	AW	GW	/	/			0	1	0	0	1		/	Beige met lichtgrijze kern

Vondst	Staal	WP	Vlak	Spoor	Laag	Datering context	Periode	Materiaal	Soort	Vorm	Type	Datum begin	Datum eind	R	W	B	F	MAI	Versiering	Baksel	Opmerkingen
481	Nee	2	1	455	2	ROMV	ROM	AW	TN	/	/	-25/-20	150	0	4	0	0	4		NG	Zwart met roodbruine kern
482	Nee	2	1	455	3	ROMV	ROM	AW	GW	/	/			0	2	0	0	2		/	Beige met lichtgrijze kern
482	Nee	2	1	455	3	ROMV	ROM	AW	GW	/	/			0	1	0	0	1		KL/MV	/
482	Nee	2	1	455	3	ROMV	ROM	AW	RW	/	/			0	1	0	0	1	Reducerend	/	/
482	Nee	2	1	455	3	ROMV	ROM	AW	TN	/	/	-25/-20	150	0	2	0	0	2		NG	Zwart met roodbruine kern
482	Nee	2	1	455	3	ROMV	ROM	AW	TR	Beker	DERU P13-14	-15	65/70	1	0	0	0	1		/	/
483	Nee	2	1	456	1	ROM	ROM	ORG	BOT DIER	/	/			0	0	0	0	8		/	o.a. groot vee, schaap/geit, kapsporen
483	Nee	2	1	456	1	ROM	ROM	MET	FE	Nagel	/			0	0	0	3	3		/	Sterk verroeste nagels
483	Nee	2	1	456	1	ROM	ROM	AW	GW	/	/			0	2	1	0	1		/	/
483	Nee	2	1	456	1	ROM	MID	AW	MAAS	/	/			0	1	0	0	1		MV-TG3	/
483	Nee	2	1	456	1	ROM	ROM	AW	RW	/	/			0	1	0	0	1	Gesmookt	/	/
483	Nee	2	1	456	1	ROM	ROM	AW	TR	Beker	/	50	150	0	0	1	0	1	Gesmookt	TO	/
483	Nee	2	1	456	1	ROM	ROM	AW	AM	Amfoor	GAUL 1-4	40	300	0	1	0	0	1		/	/
483	Nee	2	1	456	1	ROM	ROM	AW	RW	Pot	ST 201 B			1	0	0	0	1	Reducerend	/	/
484	Nee	2	1	490	2	ROMMA	ROM	ORG	BOT DIER	/	/			0	0	0	0	6		/	Bot en hoornfragment o.a. rund
484	Nee	2	1	490	2	ROMMA	ROM	AW	DO	Dolium	/			1	0	0	0	1		/	Pek op rand
484	Nee	2	1	490	2	ROMMA	ROM	AW	DO	Dolium	/			0	1	0	0	1		/	Secundair verbrand
484	Nee	2	1	490	2	ROMMA	ROM	AW	DO	Dolium	/			0	1	0	0	1		/	/
484	Nee	2	1	490	2	ROMMA	ROM	AW	GW	/	/			0	1	0	0	1		/	/
484	Nee	2	1	490	2	ROMMA	ROM	AW	GW	/	/			0	1	0	0	1		KL/MV	/
484	Nee	2	1	490	2	ROMMA	ROM	LE	VB	/	/			0	0	0	0	1		/	/
484	Nee	2	1	490	2	ROMMA	ROM	AW	TR	/	/	50	150	0	3	0	0	1		TO	/
484	Nee	2	1	490	2	ROMMA	ROM	AW	GV	/	/	80		0	1	0	0	1	Barbotine; Techniek A	KL	Barbotineschubben
484	Nee	2	1	490	2	ROMMA	ROM	AW	TS	Bord	DRAG 18	10/20	120	1	0	0	0	1		ZG	Niet La Graufesenque
485	Nee	2	1	501	19	ROMV	ROM	ORG	BOT DIER	/	/			0	0	0	0	1		/	o.a. groot vee
485	Nee	2	1	501	19	ROMV	ROM	AW	DO	Dolium	/			0	1	0	0	1		/	/
486	Nee	2	1	493	1	ROMMA	ROM	ORG	BOT DIER	/	/			0	0	0	0	2		/	o.a. pluimvee

Vondst	Staal	WP	Vlak	Spoor	Laag	Datering context	Periode	Materiaal	Soort	Vorm	Type	Datum begin	Datum eind	R	W	B	F	MAI	Versiering	Baksel	Opmerkingen
486	Nee	2	1	493	1	ROMMA	ROM	ORG	BOT DIER	/	/			0	0	0	0	25-100		/	o.a. rund, kapsporen
486	Nee	2	1	493	1	ROMMA	ROM	AW	DO	Dolium	/			0	2	0	0	2		/	/
486	Nee	2	1	493	1	ROMMA	ROM	AW	GW	/	/			0	1	0	0	1		/	Klein fragment, zou Bavay kunnen zijn
486	Nee	2	1	493	1	ROMMA	ROM	AW	TN	Bord	/	-25/-20	150	1	0	0	0	1		/	/
486	Nee	2	1	493	1	ROMMA	ROM	AW	RW	/	/	50	320/330	0	1	0	0	1	Reducerend	TO	/
486	Nee	2	1	493	1	ROMMA	ROM	AW	TR	Beker	/	50	150	0	1	0	0	1		TO	/
486	Nee	2	1	493	1	ROMMA	ROM	AW	GV	/	/	80		0	1	0	0	1	Techniek B	KL	/
486	Nee	2	1	493	1	ROMMA	ROM	AW	TN	Bord	DERU A8.2; VV 112	5/1	65/70	1	0	0	0	1		/	/
487	Nee	2	1	495	4	ROM	ROM	ORG	BOT DIER	/	/			0	0	0	0	5		/	o.a. groot vee, kapsporen
487	Nee	2	1	495	4	ROM	ROM	MET	FE	Nagel	/			0	0	0	1	1		/	Sterk verroeste nagel
487	Nee	2	1	495	4	ROMM	ROM	AW	GW	/	/			0	6	0	0	0		/	/
487	Nee	2	1	495	4	ROMM	ROM	AW	GW	/	/			0	1	0	0	1	Ribbel	/	/
487	Nee	2	1	495	4	ROMM	ROM	AW	GW	/	/			0	2	0	0	0		/	Heel bleekgrijs baksel, hard, zand
487	Nee	2	1	495	4	ROMM	ROM	AW	RW	/	/			0	1	0	0	1	Gesmookt	/	/
487	Nee	2	1	495	4	ROMM	ROM	AW	RW	/	/			0	0	1	0	0	Reducerend	/	Uitzicht zoals Elmpter waar maar dan gedraaid
487	Nee	2	1	495	4	ROMM	ROM	AW	RW	/	/	50	320/330	1	0	0	0	1	Gesmookt	TO	Omgeplooide en afgeplatte rand
487	Nee	2	1	495	4	ROMM	ROM	AW	GV	/	/	80		0	1	0	0	1	Kerfband; Techniek B	KL	/
489	Nee	2	1	492		ROMMA	ROM	AW	GW	/	/			0	1	0	0	1		/	/
489	Nee	2	1	492		ROMMA	ROM	AW	GV	/	/	80		0	1	0	0	1	Techniek B; Zandbestrooiing	KL	/
490	Nee	2	1	480	1	MID	ROM	AW	GW	/	/			0	1	0	0	1		/	/
490	Nee	2	1	480	1	MID	ROM	AW	TN	/	/	-25/-20	150	0	1	0	0	1	Kerfband	/	/
492	Nee	2	1	483	1	MID	MID	ORG	BOT DIER	/	/			0	0	0	0	1		/	o.a. groot vee
492	Nee	2	1	483	1	MID	MID	AW	STG	Kan	De Groote fig. 268.2			1	0	0	0	1	Zoutglazuur	RY	Rand met doorn
493	Nee	2	1	495	1	ROMMB	ROM	MET	FE	Nagel	/			0	0	0	9	9		/	Sterk verroeste nagels
493	Nee	2	1	495	1	ROMMB	ROM	AW	GW	/	/			0	2	0	0	1	Ribbel	/	/
493	Nee	2	1	495	1	ROMMB	ROM	AW	GW	/	/			0	1	0	0	1	Deklaag oranje/rood	/	/
493	Nee	2	1	495	1	ROMMB	ROM	AW	GW	/	/			0	0	0	1	1		/	Tweeledig oor

Vondst	Staal	WP	Vlak	Spoor	Laag	Datering context	Periode	Materiaal	Soort	Vorm	Type	Datum begin	Datum eind	R	W	B	F	MAI	Versiering	Baksel	Opmerkingen
493	Nee	2	1	495	1	ROMMB	ROM	AW	GW	/	/			0	10	0	0	10		/	/
493	Nee	2	1	495	1	ROMMB	ROM	AW	GW	/	/			0	0	1	0	1		/	/
493	Nee	2	1	495	1	ROMMB	ROM	AW	GW	/	/			0	1	0	0	1		ZE	/
493	Nee	2	1	495	1	ROMMB	ROM	TC	MA	Masker	/			0	1	0	0	1		KL	Fragment van oog, verfsporen
493	Nee	2	1	495	1	ROMMB	ROM	AW	RW	/	/			0	0	1	0	1	Reducerend	/	/
493	Nee	2	1	495	1	ROMMB	ROM	AW	RW	/	/			0	8	0	0	8	Reducerend	/	/
493	Nee	2	1	495	1	ROMMB	ROM	AW	RW	/	/			0	1	0	0	1	Gesmookt	/	/
493	Nee	2	1	495	1	ROMMB	ROM	AW	RW	Bord	/			0	0	2	0	1	Gesmookt	/	/
493	Nee	2	1	495	1	ROMMB	ROM	AW	TS	Kop	/	10/20	40	0	1	0	0	1		ZG-LG1	/
493	Nee	2	1	495	1	ROMMB	ROM	AW	TS	/	/	110	140	0	1	0	0	1		CG-LX3	Verbrand
493	Nee	2	1	495	1	ROMMB	ROM	AW	TS	Kop	/	80	120	0	1	0	0	1		ZG-LG3	Verbrand
493	Nee	2	1	495	1	ROMMB	ROM	AW	TS	Kop	BET 36	140	200	2	0	0	0	1		CG-LX4	/
493	Nee	2	1	495	1	ROMMB	ROM	AW	AM	Amfoor	GAUL 1-4	40	300	0	18	0	5	1		/	Sterk verbrokkeld
493	Nee	2	1	495	1	ROMMB	ROM	AW	GV	Bord	ST 10	80	200/225	0	0	1	0	1	Techniek B	KL	/
494	Nee	2	1	495	2	ROMMB	ROM	ORG	BOT DIER	/	/			0	0	0	0	25-100		/	o.a. rund, varken, schaap/geit, kapsporen
494	Nee	2	1	495	2	ROMMB	ROM	MET	FE	Nagel	/			0	0	0	14	10-25		/	Sterk verroeste nagels
494	Nee	2	1	495	2	ROMMB	ROM	AW	GV	/	/			0	1	0	0	1	Kleibestrooiing; Techniek C	/	/
494	Nee	2	1	495	2	ROMMB	ROM	AW	GW	/	/			0	7	0	0	1		/	Heel bleekgrijs baksel, hard, zand
494	Nee	2	1	495	2	ROMMB	ROM	AW	GW	/	/			0	2	0	0	1		/	/
494	Nee	2	1	495	2	ROMMB	ROM	AW	GW	/	/			0	8	0	0	8		/	/
494	Nee	2	1	495	2	ROMMB	ROM	AW	GW	/	/			0	2	0	0	2		KL/MV	/
494	Nee	2	1	495	2	ROMMB	ROM	AW	GW	/	/			0	1	0	0	1		ZE	/
494	Nee	2	1	495	2	ROMMB	ROM	AW	RW	/	/			0	0	1	0	1	Reducerend	/	Uitzicht zoals Elmpter waar maar dan gedraaid
494	Nee	2	1	495	2	ROMMB	ROM	AW	RW	/	/			0	4	0	0	4	Reducerend	/	/
494	Nee	2	1	495	2	ROMMB	ROM	AW	TS	/	/	120		0	1	0	0	1		OG-AR	/
494	Nee	2	1	495	2	ROMMB	ROM	AW	TR	/	/	-25/-20	150	0	1	0	0	1	Kerfband	/	Geglad, grijze kern, donkeroranje buitenzijden
494	Nee	2	1	495	2	ROMMB	ROM	AW	RW	/	/	50	320/330	0	5	0	0	5	Gesmookt	TO	/

Vondst	Staal	WP	Vlak	Spoor	Laag	Datering context	Periode	Materiaal	Soort	Vorm	Type	Datum begin	Datum eind	R	W	B	F	MAI	Versiering	Baksel	Opmerkingen
494	Nee	2	1	495	2	ROMMB	ROM	AW	RW	/	/	50	320/330	0	2	0	0	1		TO	/
494	Nee	2	1	495	2	ROMMB	ROM	AW	GV	/	/	80		0	2	0	0	2	Techniek B	KL	/
494	Nee	2	1	495	2	ROMMB	ROM	AW	GV	Beker	/	80		0	0	1	0	1	Kleibestrooiing; Techniek B	KL	/
494	Nee	2	1	495	2	ROMMB	ROM	MET	BR	Armband	Augst 10 (1990) type 3.9	1ste E	3de E	0	0	0	1	1		/	Open armband met afgeplatte versierde uiteindes.
494	Nee	2	1	495	2	ROMMB	ROM	AW	AM	Amfoor	DRES 20	25	250	0	1	0	0	1		ZS	/
494	Nee	2	1	495	2	ROMMB	ROM	AW	AM	Amfoor	GAUL 1-4	40	300	0	2	0	0	1		/	/
494	Nee	2	1	495	2	ROMMB	ROM	AW	GV	Bord	ST 10	80	200/225	1	0	0	0	1	Techniek A	KL	/
494	Nee	2	1	495	2	ROMMB	ROM	AW	MO	Wrijfschaal	ST 149			1	0	0	0	1		MV	Verbrand aan binnenzijde
494	Nee	2	1	495	2	ROMMB	ROM	AW	GV	Beker	ST 2	80/90	200/225	1	0	0	0	1	Kleibestrooiing; Techniek B	KL	/
494	Nee	2	1	495	2	ROMMB	ROM	AW	GW	Kruik	VV 422-426	150	225	1	0	0	0	1		/	Haspengouwse kruik, rand niet ondersneden
495	Nee	2	1	463	1	ROM	ROM	AW	GW	/	/			0	1	0	0	1		KL/MV	/
495	Nee	2	1	495	1	ROMMB	ROM	LE	VB	/	/			0	0	0	0	12		/	/
496	Ja	2	1	463	1	ROM	ROM	ORG	HK	/	/			0	0	0	1	1		/	Grond met houtskool
497	Nee	2	1	490	3	ROMMA	ROM	ORG	BOT DIER	/	/			0	0	0	0	9		/	o.a. rund, schaap/geit
497	Nee	2	1	490	3	ROMMA	ROM	AW	DO	Dolium	/			0	1	0	0	1		/	/
497	Nee	2	1	490	3	ROMMA	ROM	AW	GW	/	/			0	1	0	0	1		/	/
497	Nee	2	1	490	3	ROMMA	ROM	AW	TN	/	/	-25/-20	150	0	1	0	0	1		/	/
497	Nee	2	1	490	3	ROMMA	ROM	AW	TS	/	/	40	80	0	1	0	0	1		ZG-LG2	Klein fragment
497	Nee	2	1	490	3	ROMMA	ROM	AW	GV	/	/	80		0	1	0	0	1	Techniek A	KL	/
497	Nee	2	1	490	3	ROMMA	ROM	AW	GV	Tas met oren?	Bertrand 13/14?	50?	100?	1	1	0	0	0	Barbotine	/	Barbotinepareltjes, beige zuiver baksel, matrode verflaag
497	Nee	2	1	490	3	ROMMA	ROM	AW	TS	Bord	DRAG 18	40	80	1	0	0	0	1		ZG-LG2	/
497	Nee	2	1	490	3	ROMMA	ROM	AW	TS	Kom	DRAG 29	40	80	0	2	0	0	1	Reliëfband	ZG-LG2	/
497	Nee	2	1	490	3	ROMMA	ROM	AW	TS	Kraagkom	Ritt 12	40	80	0	1	0	0	1		ZG-LG2	/
498	Ja	2	1	490	6	ROMMA	ROM	ORG	HK	/	/			0	0	0	1	1		/	Grond met houtskool
499	Nee	2	1	501	10	ROMV	ROM	AW	DO	Dolium	/			1	0	0	0	1		/	/
500	Nee	2	1	490	5	ROMMA	ROM	ORG	BOT DIER	/	/			0	0	0	0	10-25		/	Bot en hoornfragment o.a. rund, varken

Vondst	Staal	WP	Vlak	Spoor	Laag	Datering context	Periode	Materiaal	Soort	Vorm	Type	Datum begin	Datum eind	R	W	B	F	MAI	Versiering	Baksel	Opmerkingen
500	Nee	2	1	490	5	ROMMA	ROM	AW	DO	Dolium	/			0	1	0	0	1		/	/
500	Nee	2	1	490	5	ROMMA	ROM	AW	GW	/	/			0	0	0	1	1		KL	Eénledig fijn oortje
500	Nee	2	1	490	5	ROMMA	ROM	AW	TR	/	/	50	150	0	1	0	0	1	Ribbel	TO	/
501	Nee	2	1	486	1	MID	INDET	ORG	BOT DIER	/	/			0	0	0	0	5		/	o.a. groot vee, kapsporen
501	Nee	2	1	486	1	MID	INDET	MET	FE	Nagel	/			0	0	0	6	6		/	Sterk verroeste nagels
502	Nee	2	1	483	1	MID	MID	MET	FE	Nagel	/			0	0	0	3	3		/	Sterk verroeste nagels, één massieve
502	Nee	2	1	483	1	MID	MID	AW	ROOD	/	/			1	0	0	0	1	Loodglazuur	/	Open vorm, glazuur aan binnenzijde en op rand. Omgeplooide en afgeplatte rand
502	Nee	2	1	483	1	MID	MID	AW	ROOD	/	/			0	2	0	0	2	Loodglazuur	/	/
502	Nee	2	1	483	1	MID	MID	AW	ROOD	Grape	/			1	0	0	0	1	Loodglazuur	/	Geknepen oor, rand niet goed te determineren door aanwezigheid oor
502	Nee	2	1	483	1	MID	MID	AW	ROOD	Grape?	/			1	0	0	0	1	Loodglazuur	/	Eenvoudige rand met lichte geul. Volledig geglazuurd
502	Nee	2	1	483	1	MID	MID	AW	STG	/	/			0	1	0	0	1	Zoutglazuur	RY-LA	Vlekken zoutglazuur, niet volledig geglazuurd
502	Nee	2	1	483	1	MID	MID	AW	WIT	/	/			0	1	0	0	1	Loodglazuur	/	Met mangaan
502	Nee	2	1	483	1	MID	ROM	AW	TR	/	/	-25/-20	150	0	0	1	0	1		/	/
502	Nee	2	1	483	1	MID	MID	AW	ROOD	Grape	L120D-E			2	0	0	0	1	Loodglazuur	/	/
502	Nee	2	1	483	1	MID	MID	AW	ROOD	Grape	L120D-E			1	0	0	0	1	Loodglazuur	/	Bandoor
505	Nee	2	1	494	1	ROMMB	ROM	AW	AM	Amfoor	/			0	1	0	0	1		ZS	/
505	Nee	2	1	494	1	ROMMB	ROM	ORG	BOT DIER	/	/			0	0	0	0	3		/	o.a. groot vee, kapsporen
505	Nee	2	1	494	1	ROMMB	ROM	AW	DO	Dolium	/			0	1	0	0	1		/	/
505	Nee	2	1	494	1	ROMMB	ROM	MET	FE	/	/			0	0	0	2	2		/	Sterk verroeste plaatfragmenten: indet.
505	Nee	2	1	494	1	ROMMB	ROM	MET	FE	Nagel	/			0	0	0	5	5		/	Sterk verroeste nagels
505	Nee	2	1	494	1	ROMMB	ROM	AW	GW	/	/			0	3	0	0	1		/	/
505	Nee	2	1	494	1	ROMMB	ROM	AW	ZO	/	/			0	1	0	0	1		/	Dun, oranjeroze, organische magering
505	Nee	2	1	494	1	ROMMB	ROM	AW	TN	/	/	-25/-20	150	0	1	0	0	1		/	/
505	Nee	2	1	494	1	ROMMB	ROM	AW	RW	/	/	50	320/330	1	0	0	0	1	Gesmookt	TO	Kom of bord, twee groeven aan

Vondst	Staal	WP	Vlak	Spoor	Laag	Datering context	Periode	Materiaal	Soort	Vorm	Type	Datum begin	Datum eind	R	W	B	F	MAI	Versiering	Baksel	Opmerkingen
																					buitenzijde, groef op bovenzijde
505	Nee	2	1	494	1	ROMMB	ROM	AW	MO	Wrijfschaal	/	65	225	0	1	0	0	1		BA	/
505	Nee	2	1	494	1	ROMMB	ROM	AW	TS	Bord	DRAG 36	120		1	0	0	0	1		OG-AR	/
505	Nee	2	1	494	1	ROMMB	ROM	AW	MO	Wrijfschaal	VV 352-353	200	300	1	0	0	0	1		/	/
506	Nee	2	1	501	8	ROMV	ROM	ORG	BOT DIER	/	/			0	0	0	0	2		/	
506	Nee	2	1	501	8	ROMV	ROM	AW	GW	/	/			0	1	0	0	1		/	Lichtoranje baksel
506	Nee	2	1	501	8	ROMV	ROM	AW	GW	/	/			0	1	0	0	1		KL/MV	/
506	Nee	2	1	501	8	ROMV	ROM	MET	BR	Munt	As	27 v.Chr.	2de E	0	0	0	1	1		/	Onleesbaar, sterk gecorrodeerd.
506	Nee	2	1	501	8	ROMV	ROM	LE	/	/	Huttenleem			0	0	0	2	2		/	/
507	Nee	2	1	501	2	ROMV	ROM	AW	TS	Kop	/	10/20	40	0	0	1	0	1		ZG-LG1	/
507	Nee	2	1	501	2	ROMV	ROM	AW	TS	Kom	DRAG 29	40	80	1	0	0	0	1		ZG-LG2	/
507	Nee	2	1	501	2	ROMV	ROM	AW	TS	Kom	DRAG 29	40	80	0	3	0	0	3	Reliëfband	ZG-LG2	/
508	Nee	2	1	501	9	ROMV	ROM	ORG	BOT DIER	/	/			0	0	0	0	3		/	
508	Nee	2	1	501	9	ROMV	ROM	AW	DO	Dolium	/			0	1	0	0	1		/	/
508	Nee	2	1	501	9	ROMV	ROM	AW	GW	/	/			0	0	0	1	1		/	Vierledig oor, lichtoranje baksel
508	Nee	2	1	501	9	ROMV	ROM	AW	GW	/	/			0	4	0	0	4		KL/MV	/
508	Nee	2	1	501	9	ROMV	ROM	AW	IN	/	/			0	1	0	0	1		/	Bruin, mogelijk TR
508	Nee	2	1	501	9	ROMV	ROM	AW	KU	Kurkurne	/	1	200	0	3	0	0	3	Kamstreek	/	/
508	Nee	2	1	501	9	ROMV	ROM	AW	TR	Beker	DERU P13	-15	65/70	1	0	0	0	1		/	Bruin baksel
508	Nee	2	1	501	9	ROMV	ROM	AW	GW	Kruik(amfoor)	ST 102		40	1	0	0	0	1		/	Ondersneden rand met driehoekige doorsnede, lichte geul aan binnenzijde
510	Nee	2	1	471	1	ROMV	ROM	ORG	BOT DIER	/	/			0	0	0	0	7		/	o.a. rund
510	Nee	2	1	471	1	ROMV	ROM	AW	DO	Dolium	/			1	0	0	0	1		/	Pek op rand
510	Nee	2	1	471	1	ROMV	ROM	AW	DO	Dolium	/			0	1	0	0	1		/	/
510	Nee	2	1	471	1	ROMV	ROM	MET	FE	Nagel	/			0	0	0	1	1		/	Sterk verroeste nagel
510	Nee	2	1	471	1	ROMV	ROM	AW	GW	/	/			0	1	0	0	1		/	/
510	Nee	2	1	471	1	ROMV	ROM	AW	KU	Kurkurne	/	1	200	0	2	0	0	2	Kamstreek	/	/
510	Nee	2	1	471	1	ROMV	ROM	AW	TR	/	/	-25/-20	150	0	1	0	0	1	Kerfband	/	Beige baksel
510	Nee	2	1	471	1	ROMV	ROM	AW	TR	/	/	-25/-20	150	0	1	0	0	1	Wafeldecor	/	Beige baksel

Vondst	Staal	WP	Vlak	Spoor	Laag	Datering context	Periode	Materiaal	Soort	Vorm	Type	Datum begin	Datum eind	R	W	B	F	MAI	Versiering	Baksel	Opmerkingen
510	Nee	2	1	471	1	ROMV	ROM	AW	TR	Beker	DERU P13-14	-15	65/70	1	0	0	0	1		/	Lichtbruin baksel
511	Ja	2	1	501	11	ROMV	ROM	ORG	HK	/	/			0	0	0	1	1		/	Grond met houtskool
512	Nee	2	1	501	7	ROMV	ROM	AW	HA	/	/			0	1	0	0	1		/	Donker baksel, gaatjes, mogelijk van KU maar dan wel heel dik
512	Nee	2	1	501	7	ROMV	ROM	AW	TR	/	/	-25/-20	150	0	2	0	0	1	Kerfband	/	Lichtoranje baksel, geen deklaag
513	Nee	2	1	501	3	ROMV	ROM	AW	DO	Dolium	/			0	6	0	0	1		/	/
513	Nee	2	1	501	3	ROMV	ROM	MET	FE	Nagel	/			0	0	0	2	2		/	Sterk verroeste nagels
513	Nee	2	1	501	3	ROMV	ROM	AW	GW	/	/			0	2	0	0	2		/	/
513	Nee	2	1	501	3	ROMV	ROM	AW	GW	/	/			0	1	0	0	1		KL/MV	/
513	Nee	2	1	501	3	ROMV	ROM	AW	RW	/	/			0	0	1	0	1	Reducerend	/	/
513	Nee	2	1	501	3	ROMV	ROM	AW	KU	Kurkurne	/	1	200	0	1	0	0	1	Kamstreek	/	/
513	Nee	2	1	501	3	ROMV	ROM	AW	TN	/	/	-25/-20	150	0	1	0	0	1		/	/
513	Nee	2	1	501	3	ROMV	ROM	AW	RW	Pot	ST 201 A			1	0	0	0	1		/	Gelaagd baksel met kwarts, pek of roet op rand
514	Nee	2	1	490	4	ROMMA	ROM	ORG	BOT DIER	/	/			0	0	0	0	1		/	
514	Nee	2	1	490	4	ROMMA	ROM	AW	GV	/	/	80		0	1	0	0	1	Barbotine; Techniek A	KL	/
514	Nee	2	1	490	4	ROMMA	ROM	AW	GV	Tas met oren?	Bertrand 13/14?	50?	100?	0	3	0	0	1	Barbotine	/	Barbotinepareltjes, beige zuiver baksel, matrode verflaag
514	Nee	2	1	490	4	ROMMA	ROM	AW	TR	Beker	DERU P1-12	50	150	1	0	0	0	1		TO	/
515	Nee	2	1	490	6	ROMMA	ROM	ORG	BOT DIER	/	/			0	0	0	0	6		/	o.a. hond, rund
516	Nee	2	1	486	1	MID	INDET	ORG	BOT DIER	/	/			0	0	0	0	6		/	o.a. groot vee
516	Nee	2	1	486	1	MID	INDET	MET	BR	/	/			0	0	0	2	1		/	Beslagplaatje met klinknagel
516	Nee	2	1	486	1	MID	INDET	MET	BR	Ring	/			0	0	0	1	1		/	Kleine ring, 1,5cm diam.
517	Nee	2	1	475	1	ROMV	ROM	ORG	BOT DIER	/	/			0	0	0	0	25-100		/	o.a. rund, varken
517	Nee	2	1	475	1	ROMV	ROM	AW	DO	Dolium	/			0	5	0	0	5		/	/
517	Nee	2	1	475	1	ROMV	ROM	MET	FE	/	/			0	0	0	3	3		/	Sterk verroeste ijzerklompen: indet.
517	Nee	2	1	475	1	ROMV	ROM	MET	FE	Nagel	/			0	0	0	12	10-25		/	Sterk verroeste nagels
517	Nee	2	1	475	1	ROMV	ROM	AW	GW	/	/			0	3	0	0	3		/	/
517	Nee	2	1	475	1	ROMV	ROM	AW	GW	/	/			0	2	0	0	2		/	Zandig baksel, lijkt erg op dat van Bavay

Vondst	Staal	WP	Vlak	Spoor	Laag	Datering context	Periode	Materiaal	Soort	Vorm	Type	Datum begin	Datum eind	R	W	B	F	MAI	Versiering	Baksel	Opmerkingen
517	Nee	2	1	475	1	ROMV	ROM	AW	GW	/	/			0	5	0	0	5		/	Lijkt op zeepwaar qua kleur: gelig binnen en oranje buiten, maar wel hard gebakken en niet poederig
517	Nee	2	1	475	1	ROMV	ROM	AW	GW	/	/			0	12	0	0	12		KL/MV	/
517	Nee	2	1	475	1	ROMV	ROM	AW	MO	Wrijfschaal	/			0	3	0	0	1		/	Geen kwarts aan binnenzijde. Gelige buitenzijden met oranje kern, dik, weinig verschraling. Zand en mica
517	Nee	2	1	475	1	ROMV	ROM	AW	RW	/	/			0	1	0	0	1		/	/
517	Nee	2	1	475	1	ROMV	ROM	AW	RW	/	/			0	6	1	0	1		/	Oranjebruine kleur, geen chamotte, wel brokken kwarts. Hoort vermoedelijk bij doliumrand
517	Nee	2	1	475	1	ROMV	ROM	AW	RW	Dolium	/			1	0	0	0	1		/	Oranjebruine kleur, eerder ruwwandig dan doliumbaksel, geen chamotte, wel brokken kwarts
517	Nee	2	1	475	1	ROMV	ROM	AW	KU	Kurkurne	/	1	200	0	0	1	0	1		/	/
517	Nee	2	1	475	1	ROMV	ROM	AW	KU	Kurkurne	/	1	200	1	0	0	0	1		/	Te fragmentair
517	Nee	2	1	475	1	ROMV	ROM	AW	KU	Kurkurne	/	1	200	0	1	0	0	1	Kamstreek	/	Geknikte wand en pek
517	Nee	2	1	475	1	ROMV	ROM	AW	KU	Kurkurne	/	1	200	0	3	0	0	3	Kamstreek	/	/
517	Nee	2	1	475	1	ROMV	ROM	AW	TN	/	/	-25/-20	150	0	1	0	0	1	Kerfband	/	/
517	Nee	2	1	475	1	ROMV	ROM	AW	TN	/	/	-25/-20	150	0	4	0	0	4		/	/
517	Nee	2	1	475	1	ROMV	ROM	AW	TN	Bord	/	-25/-20		0	0	2	0	2		CH	Roulette
517	Nee	2	1	475	1	ROMV	ROM	AW	TR	/	/	-25/-20	150	0	0	1	0	1		/	Oranjerood baksel
517	Nee	2	1	475	1	ROMV	ROM	AW	TR	/	/	-25/-20	150	0	1	0	0	1		/	Oranjerood baksel
517	Nee	2	1	475	1	ROMV	ROM	AW	TR	/	/	-25/-20	150	0	2	0	0	2	Deklaag oranje/rood; Kerfband	/	/
517	Nee	2	1	475	1	ROMV	ROM	AW	TR	/	/	-25/-20	150	0	1	0	0	1	Ribbel	/	/
517	Nee	2	1	475	1	ROMV	ROM	AW	TR	/	/	-25/-20	150	0	1	0	0	1		/	/
517	Nee	2	1	475	1	ROMV	ROM	AW	TR	Beker	/	-25/-20	150	0	6	0	0	1	Gesmookt; Kerfband; Ribbel	/	Lichtbruin baksel, lichtgrijze kern, zou ook oranjebruine deklaag kunnen zijn

Vondst	Staal	WP	Vlak	Spoor	Laag	Datering context	Periode	Materiaal	Soort	Vorm	Type	Datum begin	Datum eind	R	W	B	F	MAI	Versiering	Baksel	Opmerkingen
517	Nee	2	1	475	1	ROMV	ROM	AW	TR	Beker	/	-25/-20	150	1	0	0	0	1	Deklaag oranje/rood	/	Lichtbruin baksel, grijze kern, rode deklaag
517	Nee	2	1	475	1	ROMV	ROM	AW	RW	/	/	50	320/330	0	1	0	0	1	Reducerend	TO	/
517	Nee	2	1	475	1	ROMV	ROM	AW	TR	Beker	DERU P1-12	-25/-20	150	1	0	0	0	1		/	/
517	Nee	2	1	475	1	ROMV	ROM	AW	TR	Beker	DERU P13	-15	65/70	1	0	0	0	1	Deklaag oranje/rood	/	Lichtbruin baksel, grijze kern, rode deklaag
517	Nee	2	1	475	1	ROMV	ROM	AW	TS	Kop	DRAG 27	10/20	40	0	1	0	0	1		ZG-LG1	/
517	Nee	2	1	475	1	ROMV	ROM	AW	AM	Amfoor	DRES 20	25	250	0	1	0	0	1		ZS	Dik
517	Nee	2	1	475	1	ROMV	ROM	AW	KU	Kurkurne	VV 31-33	1	100	1	0	0	0	1	Kamstreek	/	/
517	Nee	2	1	475	1	ROMV	ROM	AW	KU	Kurkurne	VV 31-33	1	100	1	0	0	0	1	Kamstreek	/	Pek
517	Nee	2	1	475	1	ROMV	ROM	AW	KU	Kurkurne	VV 36-39			1	0	0	0	1	Kamstreek	/	/
518	Nee	2	1	475	4	ROMV	ROM	ORG	BOT DIER	/	/			0	0	0	0	25-100		/	o.a. rund, varken, schaap/geit, kapsporen
518	Nee	2	1	475	4	ROMV	ROM	AW	DO	Dolium	/			1	0	0	0	1		/	Klein formaat, bruinrood baksel
518	Nee	2	1	475	4	ROMV	ROM	AW	DO	Dolium	/			0	3	0	0	3		/	/
518	Nee	2	1	475	4	ROMV	ROM	AW	DO	Dolium	/			1	1	0	0	1		/	/
518	Nee	2	1	475	4	ROMV	ROM	MET	FE	/	/			0	0	0	1	1		/	Sterk verroeste ijzerklomp: indet.
518	Nee	2	1	475	4	ROMV	ROM	MET	FE	Nagel	/			0	0	0	5	5		/	Sterk verroeste nagels
518	Nee	2	1	475	4	ROMV	ROM	AW	GW	/	/			0	2	0	0	2		/	/
518	Nee	2	1	475	4	ROMV	ROM	AW	GW	/	/			0	3	0	0	3		/	Baksel heeft kleuren van zeepwaar, maar harder gebakken en voelt niet poederig
518	Nee	2	1	475	4	ROMV	ROM	AW	HA	/	/			0	1	0	0	1		/	Compact zandig zwart baksel
518	Nee	2	1	475	4	ROMV	ROM	AW	TN	/	/	-25/-20	150	1	0	0	0	1		/	Klein fragment, vermoedelijk P13
518	Nee	2	1	475	4	ROMV	ROM	AW	TN	/	/	-25/-20	150	0	3	0	0	3		/	/
518	Nee	2	1	475	4	ROMV	ROM	AW	TR	Beker	/	-25/-20	150	0	1	0	0	1	Deklaag oranje/rood; Kerfband; Ribbel	/	Lichtbruin baksel, roodbruine verflaag
518	Nee	2	1	475	4	ROMV	ROM	AW	TR	Beker	/	-25/-20	150	0	2	0	0	1	Deklaag oranje/rood; Kerfband; Ribbel	/	Lichtbruin baksel, oranjebruine verflaag
518	Nee	2	1	475	4	ROMV	ROM	AW	TR	Beker	/	-25/-20	150	0	0	1	0	1		/	Beige baksel, geen groef aan buitenzijde

Vondst	Staal	WP	Vlak	Spoor	Laag	Datering context	Periode	Materiaal	Soort	Vorm	Type	Datum begin	Datum eind	R	W	B	F	MAI	Versiering	Baksel	Opmerkingen
518	Nee	2	1	475	4	ROMV	ROM	AW	TN	Beker	DERU P13	-15	65/70	6	136	13	0	1		NG	Volledig, zowel recente als oude breuken
518	Nee	2	1	475	4	ROMV	ROM	AW	TS	Kop	DRAG 27	10/20	40	0	1	0	0	1		ZG-LG1	/
520	Nee	2	1	497	1	MID	INDET	ORG	BOT DIER	/	/			0	0	0	0	25-100		/	o.a. rund, kapsporen
520	Nee	2	1	497	1	MID	INDET	MET	FE	/	/			0	0	0	5	5		/	Sterk verroeste plaatfragmenten: indet.
520	Nee	2	1	497	1	MID	INDET	MET	FE	Nagel	/			0	0	0	20	10-25		/	Sterk verroeste nagels
521	Ja	2	1	495	2	ROMMB	ROM	ORG	HK	/	/			0	0	0	1	1		/	Grond met houtskool
522	Nee	2	1	501	10	ROMV	ROM	ORG	BOT DIER	/	/			0	0	0	0	10-25		/	o.a. rund, kapsporen
522	Nee	2	1	501	10	ROMV	ROM	AW	DO	Dolium	/			3	0	0	0	3		/	/
522	Nee	2	1	501	10	ROMV	ROM	AW	DO	Dolium	/			0	9	0	0	9		/	/
522	Nee	2	1	501	10	ROMV	ROM	BK	DP	Tegula	/			0	0	0	0	2		/	/
522	Nee	2	1	501	10	ROMV	ROM	AW	GW	/	/			0	3	0	0	3		KL/MV	/
522	Nee	2	1	501	10	ROMV	ROM	AW	GW	/	/			0	1	0	0	1		KL/MV	/
522	Nee	2	1	501	10	ROMV	ROM	AW	GW	/	/			0	0	1	0	1		KL/MV	/
522	Nee	2	1	501	10	ROMV	ROM	AW	HA	/	/			0	0	1	0	1		/	Donker baksel, vrij compact, fijne brokjes chamotte
522	Nee	2	1	501	10	ROMV	ROM	AW	KU	Kurkurne	/	1	200	0	1	0	0	1	Kamstreek	/	/
523	Nee	2	1	466	2	ROM	ROM	ORG	BOT DIER	/	/			0	0	0	0	2		/	o.a. varken
523	Nee	2	1	466	2	ROM	ROM	AW	GW	/	/			0	1	0	0	1		/	Zeer klein fragmentje, beige buitenzijden en lichtgrijze kern
524	Nee	2	1	452	3	MID	INDET	ORG	BOT DIER	/	/			0	0	0	0	10-25		/	o.a. rund, varken
524	Nee	2	1	452	3	MID	ROM	BK	DP	/	/			0	0	0	0	2		/	Fragment van dakpan
524	Nee	2	1	452	3	MID	ROM	BK	DP	Tegula	/			0	0	0	0	1		/	/
524	Nee	2	1	452	3	MID	INDET	MET	FE	/	/			0	0	0	2	2		/	Sterk verroeste ijzerklompen: indet.
524	Nee	2	1	452	3	MID	INDET	MET	FE	Nagel	/			0	0	0	4	4		/	Sterk verroeste nagels
524	Nee	2	1	452	3	MID	ROM	ST	TEFRIET	Maalsteen	/			0	0	0	4	1		/	Fragment maalsteen
525	Nee	2	1	499	1	MID	INDET	ORG	BOT DIER	/	/			0	0	0	0	3		/	o.a. rund
525	Nee	2	1	499	1	MID	ROM	BK	DP	Imbrex	/			0	0	0	0	1		/	/
525	Nee	2	1	499	1	MID	ROM	BK	DP	Tegula	/			0	0	0	0	2		/	/

Vondst	Staal	WP	Vlak	Spoor	Laag	Datering context	Periode	Materiaal	Soort	Vorm	Type	Datum begin	Datum eind	R	W	B	F	MAI	Versiering	Baksel	Opmerkingen
525	Nee	2	1	499	1	MID	INDET	MET	FE	Beslag	/			0	0	0	2	2		/	Sterk verroeste plaatfragmenten: beslag
526	Nee	2	1	452	1	MID	INDET	ORG	BOT DIER	/	/			0	0	0	0	10-25		/	o.a. rund, varken
526	Nee	2	1	452	1	MID	ROM	BK	DP	Tegula	/			0	0	0	0	2		/	/
526	Nee	2	1	452	1	MID	INDET	MET	FE	/	/			0	0	0	1	1		/	Massief fragment: indet.
526	Nee	2	1	452	1	MID	INDET	MET	FE	/	/			0	0	0	2	2		/	Sterk verroeste plaatfragmenten: indet.
526	Nee	2	1	452	1	MID	INDET	MET	FE	Nagel	/			0	0	0	3	3		/	Sterk verroeste nagels
526	Nee	2	1	452	1	MID		ST	TAUW	/	/			0	0	0	2	2		/	Fragment zonder bewerkingssporen
527	Nee	2	1	460	1	ROMMB	ROM	ORG	BOT DIER	Haarnaald	Augst 10 (1990) Type 16	1ste E	4de E	0	0	0	1	1		/	Benen haarnaald met ronde kop
528	Nee	2	1	501	7	ROMV	ROM	ORG	BOT DIER	/	/			0	0	0	0	4		/	
528	Nee	2	1	501	7	ROMV	ROM	AW	DO	Dolium	/			0	2	0	0	1		/	/
528	Nee	2	1	501	7	ROMV	ROM	MET	FE	Nagel	/			0	0	0	2	2		/	Sterk verroeste nagels
528	Nee	2	1	501	7	ROMV	ROM	MET	FE	Slak	/			0	0	0	4	4		/	IJzerslakken
528	Nee	2	1	501	7	ROMV	ROM	AW	IN	/	/			0	1	0	0	1	Gesmookt	/	/
528	Nee	2	1	501	7	ROMV	ROM	AW	IN	Beker	/			1	1	0	0	1		/	Oranjerood baksel met kwarts
528	Nee	2	1	501	7	ROMV	ROM	AW	IN	Kom	/			1	0	0	0	1		/	Kom met S-vormig profiel, doet denken aan hangevormde traditie, maar ziet er wel al gedraaid uit. Rand is verdikt aan binnenzijde
528	Nee	2	1	501	7	ROMV	ROM	AW	RW	/	/			0	2	0	0	1	Reducerend	/	/
528	Nee	2	1	501	7	ROMV	ROM	AW	TR	/	/	-25/-20	150	0	1	0	0	1	Kerfband	/	Lichtoranje baksel, geen deklaag
528	Nee	2	1	501	7	ROMV	ROM	AW	KU	Kurkurne	VV 31-33	1	100	1	1	0	0	1	Kamstreek	/	/
529	Ja	2	1	501	10	ROMV	ROM	ORG	HK	/	/			0	0	0	1	1		/	Grond met houtskool
530	Ja	2	1	501	16	ROMV	ROM	ORG	HK	/	/			0	0	0	1	1		/	Grond met houtskool
531	Nee	2	1	452	1	MID	INDET	ORG	BOT DIER	/	/			0	0	0	0	25-100		/	o.a. rund, schaap/geit
531	Nee	2	1	452	2	MID	INDET	MET	FE	Nagel	/			0	0	0	1	1		/	Sterk verroeste nagel
532	Nee	2	1	479	1	MID	INDET	ORG	BOT DIER	/	/			0	0	0	0	7		/	o.a. groot vee

Vondst	Staal	WP	Vlak	Spoor	Laag	Datering context	Periode	Materiaal	Soort	Vorm	Type	Datum begin	Datum eind	R	W	B	F	MAI	Versiering	Baksel	Opmerkingen
533	Nee	2	1	465	2	ROM	ROM	AW	DO	Dolium	/			0	1	0	0	1		/	/
535	Nee	2	1	456	2	ROM	ROM	LE	VB	/	/			0	0	0	0	2		/	/
535	Nee	2	1	456	2	ROM	ROM	AW	TN	/	/	-25/-20	150	0	1	0	0	1		/	/
536	Nee	2	1	465	1	ROM	ROM	LE	VB	/	/			0	0	0	0	11		/	/
537	Nee	2	1	502	1	ROM	ROM	ORG	BOT DIER	/	/			0	0	0	0	3		/	
538	Nee	2	1	474	1	ROM	INDET	MET	FE	Nagel	/			0	0	0	1	1		/	Sterk verroeste nagel
538	Nee	2	1	474	1	ROM	ROM	AW	TS	Kop	DRAG 27	40	80	0	1	0	0	1		ZG-LG2	/
539	Nee	2	1	467	2	ROM	ROM	BK	DP	/	/			0	0	0	0	4		/	Fragment van dakpan
541	Ja	2	1	501	5	ROMV	ROM	ORG	HK	/	/			0	0	0	1	1		/	Grond met houtskool
542	Nee	2	1	501	1	ROMV	ROM	ORG	BOT DIER	/	/			0	0	0	0	10-25		/	
542	Nee	2	1	501	1	ROMV	ROM	AW	GW	/	/			0	1	0	0	1		KL/MV	/
542	Nee	2	1	501	1	ROMV	ROM	LE	VB	/	/			0	0	0	0	5		/	/
542	Nee	2	1	501	1	ROMV	ROM	AW	TN	/	/	-25/-20	150	0	1	0	0	1		/	/
542	Nee	2	1	501	1	ROMV	ROM	AW	TR	/	/	-25/-20	150	0	1	0	0	1	Deklaag oranje/rood	/	/
543	Nee	2	1	489	1	MID	INDET	ORG	BOT DIER	/	/			0	0	0	0	6		/	o.a. rund
544	Nee	2	1	456	3	ROM	ROM	AW	GW	/	/			0	1	0	0	1		/	Zeer miniem en verweerd fragmentje
545	Nee	2	1	468	1	MID	ROM	ORG	BOT DIER	/	/			0	0	0	0	4		/	o.a. rund
545	Nee	2	1	468	1	MID	ROM	MET	BR	Beslag	/			0	0	0	1	1		/	Gebroken vierkantig beslag van ca. 2 cm². Achteraf centraal geperforeerd.
545	Nee	2	1	468	1	MID	ROM	MET	FE	Nagel	/			0	0	0	1	1		/	Sterk verroeste nagel
546	Nee	2	1	460	4	ROMMB	ROM	ORG	BOT DIER	/	/			0	0	0	0	10-25		/	Bot en hoornfragment o.a. rund, varken
546	Nee	2	1	460	4	ROMMB	ROM	BK	DP	Tegula	/			0	0	0	0	2		/	/
546	Nee	2	1	460	4	ROMMB	ROM	MET	FE	Bel	/			0	0	0	1	1		/	Sterk verroeste rechthoekige bel
546	Nee	2	1	460	4	ROMMB	ROM	MET	FE	Nagel	/			0	0	0	1	1		/	Sterk verroeste nagel
546	Nee	2	1	460	4	ROMMB	ROM	ST	TEFRIET	Maalsteen	/			0	0	0	3	1		/	Fragment van maalsteen
546	Nee	2	1	460	4	ROMMB	ROM	AW	AM	Amfoor	GAUL 1-4	40	300	0	0	0	1	1		/	Tweeledig oor
547	Nee	2	1	461	4	ROMM	ROM	ORG	BOT DIER	/	/			0	0	0	0	2		/	o.a. groot vee
547	Nee	2	1	461	4	ROMM	ROM	AW	DO	Dolium	/			0	2	0	0	2		/	/

Vondst	Staal	WP	Vlak	Spoor	Laag	Datering context	Periode	Materiaal	Soort	Vorm	Type	Datum begin	Datum eind	R	W	B	F	MAI	Versiering	Baksel	Opmerkingen
547	Nee	2	1	461	4	ROMM	ROM	BK	DP	Tegula	/			0	0	0	0	2		/	/
547	Nee	2	1	461	4	ROMM	ROM	AW	GW	/	/			0	1	0	0	1		/	/
547	Nee	2	1	461	4	ROMM	ROM	AW	GW	/	/			0	4	0	0	2		KL/MV	/
547	Nee	2	1	461	4	ROMM	ROM	AW	RW	/	/			0	1	0	0	1		/	/
547	Nee	2	1	461	4	ROMM	ROM	AW	RW	/	/			0	0	1	0	1		/	/
547	Nee	2	1	461	4	ROMM	ROM	AW	RW	/	/			0	2	0	0	2	Reducerend	/	/
547	Nee	2	1	461	4	ROMM	ROM	AW	RW	/	/			1	0	0	0	1		/	Kommetje?
547	Nee	2	1	461	4	ROMM	ROM	AW	TR	/	/	-25/-20	150	0	3	0	0	0	Gesmookt	/	Oranjeroze baksel, buitenzijde bruin gesmookt
547	Nee	2	1	461	4	ROMM	ROM	AW	TS	Kop	/	40	80	1	0	0	0	1		ZG-LG2	/
547	Nee	2	1	461	4	ROMM	ROM	AW	RW	/	/	50	320/330	0	1	0	0	1	Gesmookt	TO	/
547	Nee	2	1	461	4	ROMM	ROM	AW	GV	Beker	/	80		0	2	0	0	1	Deuken; Kleibestrooiing; Techniek B	KL	/
547	Nee	2	1	461	4	ROMM	ROM	BK	TEGEL	Rond	Hypocaust			0	0	0	0	3		/	3 passende fragmenten van ronde hypocausttegel
547	Nee	2	1	461	4	ROMM	ROM	AW	GW	Bord	ST 218			1	0	0	0	1	Gesmookt	/	/
547	Nee	2	1	461	4	ROMM	ROM	AW	RW	Deksel	ST 219			1	0	0	0	1	Reducerend	/	/
547	Nee	2	1	461	4	ROMM	ROM	AW	GW	Bord	TI B1	180	280	2	0	1	0	1	Gesmookt	TI	/
548	Nee	2	1	471	5	ROMV	ROM	ORG	BOT DIER	/	/			0	0	0	0	2		/	jong varken
548	Nee	2	1	471	5	ROMV	ROM	AW	DO	Dolium	/			0	10	0	0	10		/	/
548	Nee	2	1	471	5	ROMV	ROM	AW	DO	Dolium	/			0	0	1	0	1		/	/
548	Nee	2	1	471	5	ROMV	ROM	AW	KU	Kurkurne	/	1	200	2	0	0	0	2	Kamstreek	/	Pek op rand
548	Nee	2	1	471	5	ROMV	ROM	AW	KU	Kurkurne	/	1	200	0	0	1	0	1		/	/
548	Nee	2	1	471	5	ROMV	ROM	AW	KU	Kurkurne	/	1	200	0	1	0	0	1	Kamstreek	/	/
548	Nee	2	1	471	5	ROMV	ROM	AW	KU	Kurkurne	/	1	200	0	0	2	0	2	Kamstreek	/	/
548	Nee	2	1	471	5	ROMV	ROM	AW	TN	/	/	-25/-20	150	0	2	0	0	2		/	/
548	Nee	2	1	471	5	ROMV	ROM	AW	TN	Bord	/	-25/-20		0	0	4	0	1		CH	Wit baksel, grijze buitenzijden. Stempel is niet leesbaar
548	Nee	2	1	471	5	ROMV	ROM	AW	TR	/	/	-25/-20	150	0	2	0	0	2	Deklaag oranje/rood	/	/
548	Nee	2	1	471	5	ROMV	ROM	AW	TR	/	/	-25/-20	150	0	2	0	0	1		/	Lichtbruin baksel met lichtgrijze kern

Vondst	Staal	WP	Vlak	Spoor	Laag	Datering context	Periode	Materiaal	Soort	Vorm	Type	Datum begin	Datum eind	R	W	B	F	MAI	Versiering	Baksel	Opmerkingen
548	Nee	2	1	471	5	ROMV	ROM	AW	TR	/	/	-25/-20	150	0	1	0	0	1		/	Feloranje baksel
548	Nee	2	1	471	5	ROMV	ROM	AW	TR	/	/	-25/-20	150	0	1	0	0	1	Deklaag oranje/rood; Kerfband	/	/
548	Nee	2	1	471	5	ROMV	ROM	AW	TR	Beker	/	-25/-20	150	1	0	0	0	1		/	Slechts heel klein fragment, lichtbruin baksel met lichtgrijze kern
548	Nee	2	1	471	5	ROMV	ROM	AW	TR	Beker	/	-25/-20	150	1	0	0	0	1		/	Korte uitstaande hals, bolle beker, feloranje baksel
548	Nee	2	1	471	5	ROMV	ROM	AW	TR	Beker	/	-25/-20	150	0	0	1	0	1		/	Geen groef, feloranje baksel
548	Nee	2	1	471	5	ROMV	ROM	AW	TN	/	/	40/45	150	0	0	1	0	1		EGG	/
548	Nee	2	1	471	5	ROMV	ROM	AW	TR	Beker	DERU P4-9	-25/-20	150	3	0	0	0	1	Deklaag oranje/rood	/	Ribbel op overgang van rand naar lichaam
549	Ja	2	1	471	1	ROMV	ROM	ORG	HK	/	/			0	0	0	1	1		/	Nat monster
550	Nee	1	1	471	4	ROMV	ROM	AW	AM	Amfoor	/			0	1	0	0	1		/	Magering met chamotte en kwarts, oranjerood zandig baksel
550	Nee	1	1	471	4	ROMV	ROM	AW	DO	Dolium	/			0	1	0	0	1		/	/
550	Nee	1	1	471	4	ROMV	ROM	BK	DP	Tegula	/			0	0	0	0	2		/	Eén fragment met gedeeltelijk bewaarde pootindruk
550	Nee	1	1	471	4	ROMV	ROM	AW	GW	/	/			0	2	0	0	1		/	Lichtbeige baksel met grijze kern
550	Nee	1	1	471	4	ROMV	ROM	AW	TR	/	/	-25/-20	150	0	1	0	0	1		/	Feloranje baksel
551	Nee	2	1	475	5	ROMV	ROM	ORG	BOT DIER	/	/			0	0	0	0	25-100		/	o.a. rund, varken, kapsporen
551	Nee	2	1	475	5	ROMV	ROM	AW	DO	Dolium	/			0	1	0	0	1		/	/
551	Nee	2	1	475	5	ROMV	ROM	MET	FE	/	/			0	0	0	9	9		/	Sterk verroeste ijzerklompen: indet.
551	Nee	2	1	475	5	ROMV	ROM	GL	GEKLEURD	/	/			0	1	0	0	1		/	5 lobbig gebogen fragment van handvat in donkerblauw glas.
551	Nee	2	1	475	5	ROMV	ROM	AW	GW	/	/			0	5	0	0	5		/	Lijkt op zeepwaar qua kleur: gelig binnen en oranje buiten, maar wel hard gebakken en niet poederig
551	Nee	2	1	475	5	ROMV	ROM	AW	GW	/	/			0	2	0	0	2		/	/
551	Nee	2	1	475	5	ROMV	ROM	AW	GW	/	/			0	1	0	0	1		KL/MV	/
551	Nee	2	1	475	5	ROMV	ROM	AW	KU	Kurkurne	/	1	200	0	7	0	0	7	Kamstreek	/	/

Vondst	Staal	WP	Vlak	Spoor	Laag	Datering context	Periode	Materiaal	Soort	Vorm	Type	Datum begin	Datum eind	R	W	B	F	MAI	Versiering	Baksel	Opmerkingen
551	Nee	2	1	475	5	ROMV	ROM	AW	TN	/	/	-25/-20	150	0	5	0	0	5		/	/
551	Nee	2	1	475	5	ROMV	ROM	AW	TN	/	/	-25/-20	150	0	0	1	0	1		/	/
551	Nee	2	1	475	5	ROMV	ROM	AW	TR	Beker	/	-25/-20	150	0	6	0	0	0	Deklaag oranje/rood; Kerfband	/	Lichtbruin baksel, lichtgrijze kern, zou ook oranjebruine deklaag kunnen zijn
551	Nee	2	1	475	5	ROMV	ROM	AW	TR	Beker	DERU P13	-15	65/70	1	0	0	0	0	Deklaag oranje/rood	/	Lichtbruin baksel, grijze kern, rode deklaag
551	Nee	2	1	475	5	ROMV	ROM	AW	TR	Beker	DERU P13-14	-15	65/70	1	0	0	0	1		/	Vuilroze baksel met rozige kern
552	Nee	2	1	460	2	ROMMB	ROM	AW	AM	Amfoor	/			0	1	0	0	1		/	Mogelijk DRESSEL 2-4. Hard oranjerood baksel met wat mica en gelige buitenzijde
552	Nee	2	1	460	2	ROMMB	ROM	ORG	BOT DIER	/	/			0	0	0	0	6		/	o.a. groot vee
552	Nee	2	1	460	2	ROMMB	ROM	AW	DO	Dolium	/			1	0	0	0	1		/	Pek op rand
552	Nee	2	1	460	2	ROMMB	ROM	AW	DO	Dolium	/			0	2	0	0	2		/	/
552	Nee	2	1	460	2	ROMMB	ROM	MET	FE	/	/			0	0	0	1	1		/	Sterk verroeste nagel? indet.
552	Nee	2	1	460	2	ROMMB	ROM	MET	FE	Werktuig	/			0	0	0	1	1		/	Sterk verroest werktuig. Mogelijk klein bijltje.
552	Nee	2	1	460	2	ROMMB	ROM	AW	GV	/	/			0	1	0	0	1	Techniek B	/	/
552	Nee	2	1	460	2	ROMMB	ROM	AW	GW	/	/			0	1	0	0	1		/	/
552	Nee	2	1	460	2	ROMMB	ROM	AW	GW	/	/			0	2	0	0	2		KL/MV	/
552	Nee	2	1	460	2	ROMMB	ROM	AW	GW	/	/			0	1	0	0	1		ZE	/
552	Nee	2	1	460	2	ROMMB	ROM	AW	GW	Beker	/			0	1	0	0	1	Gesmookt; Kerfband	/	/
552	Nee	2	1	460	2	ROMMB	ROM	AW	RW	/	/			0	2	0	0	2	Reducerend	/	/
552	Nee	2	1	460	2	ROMMB	ROM	AW	RW	/	/			0	1	0	0	1		/	/
552	Nee	2	1	460	2	ROMMB	ROM	AW	RW	Bord	/			1	0	0	0	1	Gesmookt	/	Rechte wand, iets schuin uitstaand, niet verdikte rand, bruin gesmookt
552	Nee	2	1	460	2	ROMMB	ROM	AW	RW	Bord	/			0	0	1	0	1	Gesmookt	/	/
552	Nee	2	1	460	2	ROMMB	ROM	AW	TN	/	/	-25/-20	150	0	0	1	0	1		NG	/
552	Nee	2	1	460	2	ROMMB	ROM	AW	TN	/	/	-25/-20	150	0	1	0	0	1		NG	/
552	Nee	2	1	460	2	ROMMB	ROM	AW	RW	/	/	50	320/330	0	0	1	0	1	Gesmookt	TO	/
552	Nee	2	1	460	2	ROMMB	ROM	AW	RW	/	/	50	320/330	0	2	0	0	2	Gesmookt	TO	/

Vondst	Staal	WP	Vlak	Spoor	Laag	Datering context	Periode	Materiaal	Soort	Vorm	Type	Datum begin	Datum eind	R	W	B	F	MAI	Versiering	Baksel	Opmerkingen
552	Nee	2	1	460	2	ROMMB	ROM	AW	TS	/	/	80	120	0	2	0	0	2		ZG-LG3	/
552	Nee	2	1	460	2	ROMMB	ROM	AW	TS	Bord	/	80	120	0	1	0	0	1		ZG-LG3	/
552	Nee	2	1	460	2	ROMMB	ROM	AW	TS	Bord	/	80	120	1	0	0	0	1		ZG-LG3	/
552	Nee	2	1	460	2	ROMMB	ROM	AW	TS	Kom	DRAG 37	80	120	0	1	0	0	1	Reliëfband	ZG-LG3	/
552	Nee	2	1	460	2	ROMMB	ROM	AW	AM	Amfoor	DRES 20	25	250	0	1	0	0	1		ZS	Dunner, maar duidelijk baksel uit Zuid-Spanje
552	Nee	2	1	460	2	ROMMB	ROM	AW	AM	Amfoor	DRES 20	25	250	0	1	0	0	1		ZS	Zwaar verbrand
552	Nee	2	1	460	2	ROMMB	ROM	AW	AM	Amfoor	GAUL 1-4	40	300	0	3	0	0	3		/	Veel mica
552	Nee	2	1	460	2	ROMMB	ROM	AW	TS	Kommetje	Lud Sch-Sb	150	270	1	0	0	0	1		OG-RH	Ingesneden versiering (cfr. glas)
552	Nee	2	1	460	2	ROMMB	ROM	GL	GEKLEURD	Kraal	Meloenkraal	1ste E	2de E	0	0	0	1	1		/	Fragment van blauwgekleurde meloenkraai
552	Nee	2	1	460	2	ROMMB	ROM	AW	RW	Pot	ST 201 A	50	320/330	1	0	0	0	1	Reducerend	TO	/
552	Nee	2	1	460	2	ROMMB	ROM	AW	GW	Beker	VV 319	200	300	1	0	0	0	1	Deuken; Gesmookt	/	Grijsgesmookte deukbeker
553	Ja	2	1	461	3	ROM	ROM	ORG	HK	/	/			0	0	0	1	1		/	Grond met houtskool
554	Nee	2	1	461	2	ROM	ROM	ORG	BOT DIER	/	/			0	0	0	0	5		/	o.a. groot vee, kapsporen
554	Nee	2	1	461	2	ROM	ROM	AW	DO	Dolium	/			0	1	1	0	1		/	/
554	Nee	2	1	461	2	ROM	ROM	MET	FE	Nagel	/			0	0	0	3	3		/	Sterk verroeste nagels
554	Nee	2	1	461	2	ROM	ROM	AW	GW	/	/			0	2	0	0	2		/	/
554	Nee	2	1	461	2	ROM	ROM	AW	GW	/	/			0	4	0	0	1		KL	Grijze laag aan binnenzijde
554	Nee	2	1	461	2	ROM	ROM	AW	TN	/	/	-25/-20	150	0	1	0	0	1		/	/
554	Nee	2	1	461	2	ROM	ROM	AW	TR	/	/	-25/-20	150	0	1	0	0	1	Kerfband	/	/
554	Nee	2	1	461	2	ROM	ROM	AW	DW	Kommetje	HA 40			1	0	0	0	1		GG-KL	Zeer dun, klein uitstaand lipje
555	Nee	2	1	461	9	ROMM	ROM	AW	DO	Dolium	/			0	1	0	0	1		/	/
555	Nee	2	1	461	9	ROMM	ROM	AW	DO	Dolium	/			0	0	1	0	1		/	/
555	Nee	2	1	461	9	ROMM	ROM	MET	FE	Nagel	/			0	0	0	1	1		/	Sterk verroeste nagel
555	Nee	2	1	461	9	ROMM	ROM	AW	GW	Kruik(amfoor)	/			0	1	0	0	1		/	Sterk verweerd
555	Nee	2	1	461	9	ROMM	ROM	AW	GV	Beker	/	80		0	1	0	0	1	Deuken; Kerfband; Techniek B	KL	/
556	Nee	2	1	461	6	ROML	ROM	ORG	BOT DIER	/	/			0	0	0	0	1		/	
556	Nee	2	1	461	6	ROML	ROM	BK	DP	/	/			0	0	0	0	4		/	Fragment van dakpan

Vondst	Staal	WP	Vlak	Spoor	Laag	Datering context	Periode	Materiaal	Soort	Vorm	Type	Datum begin	Datum eind	R	W	B	F	MAI	Versiering	Baksel	Opmerkingen
556	Nee	2	1	461	6	ROML	ROM	AW	GW	/	/			0	1	0	0	0		KL	Grijze laag aan binnenzijde
556	Nee	2	1	461	6	ROML	ROM	AW	TS	/	/	300	400	0	1	0	0	1		OG-AR	/
556	Nee	2	1	461	6	ROML	ROM	AW	TS	Bord	DRAG 31	100		1	0	0	0	1		OG	/
557	Nee	2	1	461	5	ROMM	ROM	ORG	BOT DIER	/	/			0	0	0	0	10-25		/	o.a. groot vee, varken
557	Nee	2	1	461	5	ROMM	ROM	AW	DO	Dolium	/			0	1	0	0	1		/	/
557	Nee	2	1	461	5	ROMM	ROM	AW	DW	/	/			0	1	0	0	1	Barbotine	GG-KL	/
557	Nee	2	1	461	5	ROMM	ROM	MET	FE	Nagel	/			0	0	0	1	1		/	Sterk verroeste nagel
557	Nee	2	1	461	5	ROMM	ROM	AW	GV	Beker	/			0	1	0	0	1	Deuken; Kleibestrooiing; Techniek C	/	/
557	Nee	2	1	461	5	ROMM	ROM	AW	GW	/	/			0	1	0	0	1		/	/
557	Nee	2	1	461	5	ROMM	ROM	AW	GW	/	/			0	1	0	0	1		/	/
557	Nee	2	1	461	5	ROMM	ROM	AW	GW	/	/			0	1	0	0	0		KL	Grijze laag aan binnenzijde
557	Nee	2	1	461	5	ROMM	ROM	AW	GW	Kruikamfoor	/			0	1	0	0	1		MV	/
557	Nee	2	1	461	5	ROMM	ROM	AW	MO	Wrijfschaal	/			1	0	0	0	1		/	Onderkant rand wrijfschaal, vermoedelijk Bavay
557	Nee	2	1	461	5	ROMM	ROM	AW	RW	Deksel	/			0	1	0	0	1		/	Verbrand
557	Nee	2	1	461	5	ROMM	ROM	AW	TN	/	/	-25/-20	150	0	1	0	0	1		/	/
557	Nee	2	1	461	5	ROMM	ROM	AW	RW	/	/	50	320/330	0	1	0	0	1		TO	/
557	Nee	2	1	461	5	ROMM	ROM	AW	MO	Wrijfschaal	/	65	225	0	2	0	0	1		BA	/
557	Nee	2	1	461	5	ROMM	ROM	AW	GV	Beker	/	80		0	1	0	0	1	Kerfband; Techniek B	KL	/
557	Nee	2	1	461	5	ROMM	ROM	AW	TS	Kom	DRAG 37	100		0	1	0	0	1	Reliëfband	OG	/
557	Nee	2	1	461	5	ROMM	ROM	GL	GEKLEURD	Diepe ribkom	Isings 3b	0	100	1	0	0	0	1		/	Groenblauw gekleurd glazen fragment met ribversiering. Augst AR 2.2; Isings 3b
558	Nee	2	1	478	1	ROMV	ROM	AW	DO	Dolium	/			0	3	0	0	3		/	/
558	Nee	2	1	478	1	ROMV	ROM	BK	DP	Tegula	/			0	0	0	0	2		/	/
558	Nee	2	1	478	1	ROMV	ROM	AW	GW	/	/			0	0	1	0	1		/	/
558	Nee	2	1	478	1	ROMV	ROM	AW	GW	/	/			0	5	0	0	5		KL/MV	/
558	Nee	2	1	478	1	ROMV	ROM	AW	HA	/	/			0	15	0	0	15	Besmeten	/	Scherven tot 9 mm dik, gemagerd met chamotte
558	Nee	2	1	478	1	ROMV	ROM	LE	VB	/	/			0	0	0	0	25-100		/	/

Vondst	Staal	WP	Vlak	Spoor	Laag	Datering context	Periode	Materiaal	Soort	Vorm	Type	Datum begin	Datum eind	R	W	B	F	MAI	Versiering	Baksel	Opmerkingen
558	Nee	2	1	478	1	ROMV	ROM	AW	TR	/	/	-25/-20	150	0	3	0	0	1	Ingekraste lijnen	/	Donkeoranje baksel
559	Nee	2	1	478	2	ROMV	ROM	BK	DP	Tegula	/			0	0	0	0	1		/	/
559	Nee	2	1	478	2	ROMV	ROM	AW	GW	/	/			0	3	0	0	1		KL/MV	/
559	Nee	2	1	478	2	ROMV	ROM	AW	GW	/	/			0	0	1	0	1		KL/MV	/
559	Nee	2	1	478	2	ROMV	ROM	AW	RW	/	/			0	1	0	0	1	Reducerend	/	/
559	Nee	2	1	478	2	ROMV	ROM	LE	VB	/	/			0	0	0	0	10-25		/	/
560	Nee	2	1	472	1	ROM	ROM	ORG	BOT DIER	/	/			0	0	0	0	4		/	/
560	Nee	2	1	472	1	ROM	ROM	AW	DO	Dolium	/			0	1	0	0	1		/	/
560	Nee	2	1	472	1	ROM	ROM	MET	FE	Nagel	/			0	0	0	4	4		/	Sterk verroeste nagels
560	Nee	2	1	472	1	ROM	ROM	AW	GW	/	/			0	2	0	0	2		/	/
560	Nee	2	1	472	1	ROM	ROM	LE	VB	/	/			0	0	0	0	10-25		/	/
560	Nee	2	1	472	1	ROM	ROM	AW	GV	Beker	/	80		0	0	1	0	1	Techniek B; Zandbestrooiing	KL	/
561	Ja	2	1	472	3	ROM	ROM	ORG	HK	/	/			0	0	0	1	1		/	/
562	Nee	2	1	476	1	ROM	INDET	ORG	BOT DIER	/	/			0	0	0	0	4		/	
562	Nee	2	1	476	1	ROM	INDET	MET	FE	Nagel	/			0	0	0	2	2		/	Sterk verroeste nagels
562	Nee	2	1	476	1	ROM	INDET	LE	VB	/	/			0	0	0	0	2		/	/
563	Nee	2	1	475	3	ROMV	ROM	MET	FE	Nagel	/			0	0	0	3	3		/	Sterk verroeste nagels
564	Ja	2	1	471	8	ROMV	ROM	ORG	HK	/	/			0	0	0	1	1		/	Grond met houtskool
566	Nee	2	1	460	3	ROMMB	ROM	ORG	BOT DIER	/	/			0	0	0	0	1		/	Geweifragment van hert
567	Nee	2	1	484	1	MID	INDET	ORG	BOT DIER	/	/			0	0	0	0	25-100		/	o.a. rund, varken, kapsporen
567	Nee	2	1	484	1	MID	INDET	MET	FE	Nagel	/			0	0	0	1	1		/	Sterk verroeste nagel
568	Nee	2	1	497	1	MID	INDET	ORG	BOT DIER	/	/			0	0	0	0	10-25		/	o.a. rund
568	Nee	2	1	497	1	MID	INDET	MET	FE	/	/			0	0	0	1	1		/	Deel van dunne staaf: indet.
568	Nee	2	1	497	1	MID	INDET	MET	FE	Nagel	/			0	0	0	6	6		/	Sterk verroeste nagels
569	Nee	2	1	491	1	MID	INDET	ORG	BOT DIER	/	/			0	0	0	0	10-25		/	o.a. varken
569	Nee	2	1	491	1	MID	ROM	AW	KU	Kurkurne	/	1	200	0	1	0	0	1	Kamstreek	/	/
570	Nee	1	1	471	6	ROMV	ROM	AW	DO	Dolium	/			0	2	0	0	1		/	/
570	Nee	1	1	471	6	ROMV	ROM	AW	GW	/	/			0	1	0	0	1		/	/
570	Nee	1	1	471	6	ROMV	ROM	AW	TN	/	/	-25/-20	150	0	1	0	0	1		/	/

Vondst	Staal	WP	Vlak	Spoor	Laag	Datering context	Periode	Materiaal	Soort	Vorm	Type	Datum begin	Datum eind	R	W	B	F	MAI	Versiering	Baksel	Opmerkingen
571	Nee	2	0	0	0		INDET	MET	BR	/	/			0	0	0	1	1		/	Conisch hol fragment, mogelijk blaasmond.
571	Nee	2	0	0	0		INDET	MET	BR	/	/			0	0	0	8	8		/	Diverse indet. Objecten
571	Nee	2	0	0	0		INDET	MET	BR	Beslag	/			0	0	0	1	1		/	Beslag van klein sleutelgat
571	Nee	2	0	0	0		ROM	MET	BR	Beslag	/			0	0	0	7	7		/	Romeins beslag
571	Nee	2	0	0	0		ROM	MET	BR	Fibula	/			0	0	0	2	2		/	Uiteindes van fibulae
571	Nee	2	0	0	0		INDET	MET	BR	Gesp	/			0	0	0	6	6		/	Diverse gespen
571	Nee	2	0	0	0		INDET	MET	BR	Munt	/			0	0	0	1	1		/	Vermoedelijk vroeg-Rom. Of Keltisch
571	Nee	2	0	0	0		MID	MET	BR	Munt	/			0	0	0	2	2		/	2 ME munten waarvan één verzilverd.
571	Nee	2	0	0	0		MIDP	MET	BR	Munt	/			0	0	0	2	2		/	2 recente munten (post-1800)
571	Nee	2	0	0	0		ROM	MET	BR	Munt	/			0	0	0	6	6		/	Indet.
571	Nee	2	0	0	0		ROM	MET	BR	Munt	/			0	0	0	16	16		/	vermoedelijk laat-Romeins
571	Nee	2	0	0	0		ROM	MET	BR	Munt	/			0	0	0	4	4		/	Vermoedelijk midden-Romeins
571	Nee	2	0	0	0		INDET	MET	BR	Ring	/			0	0	0	1	1		/	2 cm diam.
571	Nee	2	0	0	0		INDET	MET	FE	/	/			0	0	0	1	1		/	Ijzeren blok, mogelijk handvat.
571	Nee	2	0	0	0		ROM	MET	FE	/	/			0	0	0	1	1		/	Haakvormig object, sterk verroest.
571	Nee	2	0	0	0		INDET	MET	PB	/	/			0	0	0	5	5		/	5 loodfragmenten waarvan vermoedelijk 2 zegels
571	Nee	2	0	0	0		ROM	MET	PB	Beeld	/			0	0	0	1	1		/	Beenfragment van loden beeldje.
572	Nee	2	1	471	3	ROMV	ROM	AW	GW	/	/			0	4	0	0	1		KL	/
573	Ja	2	1	471	5	ROMV	ROM	ORG	HK	/	/			0	0	0	1	1		/	Grond met houtskool
574	Ja	2	1	475	1	ROMV	ROM	ORG	HK	/	/			0	0	0	1	1		/	Grond met houtskool
575	Ja	2	1	484	1	MID	INDET	ORG	HK	/	/			0	0	0	1	1		/	Houtskoolfragment
576	Nee	2	1	453		ROM	ROM	AW	TN	/	/	-25/-20	150	0	1	0	0	1		/	/
577	Nee	3		504	1			ST	KaSt	Fragment	/			0	0	0	1	1		/	/
578	Nee	3		506	1			ST	KaSt	Fragment	/			0	0	0	1	1		/	/
579	Ja	3		504	1		ROM	MO	KaMo	/	/			0	0	0	1	1		/	/
580	Ja	3		504	1		ROM	MO	KaMo	/	/			0	0	0	1	1		/	/
581	Ja	3		504	1		ROM	MO	KaMo	/	/			0	0	0	1	1		/	/

Vondst	Staal	WP	Vlak	Spoor	Laag	Datering context	Periode	Materiaal	Soort	Vorm	Type	Datum begin	Datum eind	R	W	B	F	MAI	Versiering	Baksel	Opmerkingen
582	Nee	3		509			ROM	AW	MO	Wrijfschaal	/			0	1	0	0	1		/	Stuk wrijfschaal uit Bavay of Pont-sur-Sambre
583	Nee	3		504	1		ROM	ST	ZaSt	Parementsteen	/			0	0	0	1	1		/	Romeinse zandsteen
584	Ja	3		504	1-3		ROM	MO	KaMo	/	/			0	0	0	1	1		/	/
585	Nee	3		504	1		ROM	BK	DP	Tegula	/			0	0	0	1	1		/	/
586	Nee	3		504	1			ST	ZaSt	/	/			0	0	0	1	1		/	Romeinse zandsteen
587	Ja	3		507	1		ROM	ORG	/	/	/			0	0	0	1	1		/	Gezeefde vulling
588	Ja	3		508	1		ROM	ORG	/	/	/			0	0	0	1	1		/	Gezeefde vulling
														1480	5592	733	1366				

Agentschap
Onroerend
Erfgoed

Vlaamse Overheid
Koning Albert II-laan 19 bus 5
1210 Brussel
T 02 553 16 50
www.onroerenderfgoed.be

AANGETEKEND

ARON bvba
t.a.v. Dhr. Patrick REYGEL
t.a.v. Dhr. Maxim HOEBRECKX
Neremweg 110
3700 Tongeren

uw bericht van	uw kenmerk	ons kenmerk	bijlagen
		2016/185	**1**

vragen naar / e-mail	telefoonnummer	datum
steven.mortier@rwo.vlaanderen.be	**+32 2 553 16 26**	02 MEI 2016

betreft: **Vergunning voor het uitvoeren van een archeologische opgraving** in de gemeente Tongeren met adres Astridlaan, kadastraal gekend als afdeling 1, sectie D, percelen 285F, 284L3, 284Z3, 284G4, 284H4, 284W2 en 284Y2, van 29 april 2016 tot einde werken.

Geachte heer,

Onroerend Erfgoed heeft bovenvermelde vergunningsaanvraag ontvangen op 14 april 2016.

BESLISSING

Een **vergunning** tot het uitvoeren van de vermelde archeologische opgraving wordt verleend aan **REYGEL Patrick** voor bovenvermelde aanvraag.

MOTIVATIE

Volgens artikel 15 § 5 van het besluit van de Vlaamse Regering van 20 april 1994 tot uitvoering van het decreet van 30 juni 1993 houdende bescherming van het archeologisch patrimonium beschikt het agentschap Onroerend Erfgoed, vanaf de datum van ontvangst van het volledige aanvraagdossier, over een termijn van 90 dagen om de vergunning te verlenen of te weigeren. Deze termijn kan verlengd worden met 30 dagen wanneer het agentschap het advies van de VCOE wenst in te winnen.

ONDERZOEK EN AFWEGING

In artikel 6 § 1 van het decreet van 30 juni 1993 houdende bescherming van het archeologisch patrimoniumstaat: *Het is verboden zonder voorafgaande en schriftelijke vergunning van het agentschap archeologische opgravingen of graafwerken met de bedoeling archeologische monumenten op te sporen en vrij te leggen, uit te voeren.*

In artikel 6 § 2 staat: *Voor het uitvoeren van archeologische prospecties met ingreep in de bodem gelden de bepalingen die van toepassing zijn op de archeologische opgravingen.*

Gelet op artikel 12, artikel 13, artikel 14 en artikel 15 §2 van het besluit van de Vlaamse Regering van 20 april 1994 tot uitvoering van het decreet van 30 juni 1993 houdende bescherming

van het archeologisch patrimonium, voerde Onroerend Erfgoed een onderzoek uit waarbij volgende afwegingen werden gemaakt:

Uit de opgave van de kwalificaties van de vergunningaanvrager blijkt dat de aanvrager beschikt over het vereiste diploma, een opleiding inzake opgravingstechnieken en –methoden heeft genoten, beschikt over een archeologische opgravingservaring van minimum 6 maand en de nodige kennis en ervaring heeft inzake archeologische opgravingen in leembodem, stadscontexten algemeen en Romeinse stedelijke contexten of vici.

De archeologische opgraving is verantwoord gezien de aanwezige archeologische monumenten op korte termijn bedreigd zijn door uitbreiding van een handelspand met ondergrondse parking.

Gezien het voorgestelde personeelsplan, waarbij minstens **2** archeologen en **3** arbeider(s) permanent worden ingezet, de voorziene financiering en de vooropgestelde uitvoeringstermijn, zijn voldoende middelen, infrastructuur en personeel beschikbaar om de archeologische opgraving uit te voeren en af te werken.

Het onderzoek van de voorgestelde opgravingsstrategie toont aan dat deze op voldoende wijze tegemoet komt aan de aard van de te onderzoeken site, de archeologische verwachtingen en de te beantwoorden vraagstellingen.

De begeleiding door **Dirk PAUWELS** als stadsarcheoloog van Tongeren waarborgt voldoende lokale expertise.

Het voorstel van publicatie via *ARON RAPPORT* tegen 10 werkdagen na einde veldwerk voldoet aan de verplichting om de resultaten van het onderzoek binnen een redelijke termijn kenbaar te maken.

Gelet op het gegeven dat de aanvraag van de stedenbouwkundige vergunning werd ingediend op **21 november 2015**, vormt dit geen weigeringsgrond voor deze vergunning, conform artikel 13.3.13 van het Onroerenderfgoedbesluit van 16 mei 2014.

De stedenbouwkundige vergunning werd toegekend op **05 februari 2016**, wat een rechtsgrond biedt voor de uitvoerbaarheid van deze vergunning.

De vergunning wordt verleend mits in acht name van art. 15 § 1 van het besluit van de Vlaamse Regering van 20 april 1994 tot uitvoering van het decreet van 30 juni 1993 houdende bescherming van het archeologisch patrimonium, **dat stelt dat de vergunninghouder die rechtstreeks voor deze opgraving verantwoordelijk is deze ook daadwerkelijk op het terrein leidt,**

en mits in acht name van de algemene voorwaarden uit artikel 14 § 1 van het besluit van de Vlaamse Regering van 20 april 1994 tot uitvoering van het decreet van 30 juni 1993 houdende bescherming van het archeologisch patrimonium, en de hierna volgende bijzondere voorwaarden:

BIJZONDERE VOORWAARDEN

(Zie minimumnormen hoofdstuk 1. Algemene Bepalingen, artikels 2, 3 en 4)

Conform art. 14 § 2 van het archeologiebesluit hebben de bijzondere voorwaarden bepaald in de prospectievergunning voorrang op de algemene voorwaarden bepaald in art. 14 § 1. Daar waar de in deze vergunning bepaalde voorwaarden afwijken van de minimumnormen, hebben de **bijzondere voorwaarden voorrang**.

Wanneer de bijzondere voorwaarden bijkomende verplichtingen opleggen ten opzichte van de minimumnormen, vervangen deze de minimumnormen niet maar vormen ze **bijkomende vereisten**.

Indien de vergunninghouder door omstandigheden genoodzaakt is om af te wijken van de onderstaande methoden of andere beslissingen moet nemen die van wezenlijk belang kunnen zijn voor het verdere onderzoek, dient dit vooraf voorgelegd te worden aan de opdrachtgever en aan het agentschap Onroerend Erfgoed of aan de aan de (inter)gemeentelijke dienst waaraan de bevoegdheid voor archeologie is toegewezen. Beslissingen hierover worden schriftelijk bevestigd door het agentschap Onroerend Erfgoed via brief of in een goedgekeurd werfverslag en verantwoord in het rapport.

Agentschap
Onroerend
Erfgoed

Vlaamse Overheid
Koning Albert II-laan 19 bus 5
1210 Brussel
T 02 553 16 50
www.onroerenderfgoed.be

AANGETEKEND

ARON bvba
t.a.v. Dhr. Patrick REYGEL
t.a.v. Dhr. Maxim HOEBRECKX
Neremweg 110
3700 Tongeren

uw bericht van	uw kenmerk	ons kenmerk	bijlagen
		2016/185(2)	
vragen naar / e-mail	telefoonnummer	Datum	
steven.mortier@rwo.vlaanderen.be	**+32 2 553 16 26**	02 MEI 2016	

betreft: **Vergunning voor het uitvoeren van een archeologische controle met een metaaldetector** in de gemeente Tongeren met adres Astridlaan, kadastraal gekend als afdeling 1, sectie D, percelen 285F, 284L3, 284Z3, 284G4, 284H4, 284W2 en 284Y2, van 29 april 2016 tot einde werken.

Geachte heer,

Onroerend Erfgoed heeft bovenvermelde vergunningsaanvraag ontvangen op 14 april 2016.

BESLISSING

Een **vergunning** voor het gebruik van een metaaldetector om archeologische monumenten op te sporen en te verzamelen wordt verleend aan **REYGEL Patrick** voor bovenvermelde aanvraag.

Volgens art 19 § 4 van het besluit van de Vlaamse Regering van 20 april 1994 tot uitvoering van het decreet van 30 juni 1993 houdende bescherming van het archeologisch patrimonium, beschikt Onroerend Erfgoed vanaf de datum van ontvangst van het volledige aanvraagdossier over een termijn van 90 dagen om de vergunning te verlenen of te weigeren.

ONDERZOEK EN AFWEGING

In artikel 9 van het decreet van 30 juni 1993 houdende bescherming van het archeologisch patrimoniumstaat: *Het is verboden om zonder of in afwijking van een schriftelijke vergunning van het agentschap detectoren, inzonderheid metaaldetectoren, te gebruiken om archeologische monumenten op te sporen en te verzamelen.*
Hetzelfde artikel stelt verder: *Het gebruik van detectoren kan slechts worden vergund in het kader van een in toepassing van artikel 6, § 1, vergunde opgraving.*

Gelet op artikel 12, artikel 13 en artikel 19 van het besluit van de Vlaamse Regering van 20 april 1994 tot uitvoering van het decreet van 30 juni 1993 houdende bescherming van het ar-

cheologisch patrimonium, voerde het agentschap Onroerend Erfgoed een onderzoek uit waarbij volgende afwegingen werden gemaakt:

Uit de opgave van de kwalificaties van de vergunningaanvrager blijkt dat de aanvrager beschikt over het vereiste diploma, een opleiding inzake opgravingstechnieken en -methoden heeft genoten, beschikt over een archeologische opgravingservaring van minimum 6 maand en de nodige kennis en ervaring heeft inzake het gebruik van een metaaldetector om archeologische monumenten op te sporen.

Het agentschap Onroerend Erfgoed heeft vastgesteld dat het gebruik van de metaaldetector zal plaatsvinden in het kader van de vergunde archeologische opgraving, waarvoor een vergunning verleend werd aan **REYGEL Patrick** met nummer **2016/185**.

Uit de opgave van de aard van de detector (***White's PRIZM III SL***) blijkt dat dit apparaat geschikt is voor het opsporen van archeologische monumenten.

BIJKOMENDE INFORMATIE

Voor nadere toelichting bij deze vergunning en voor meer informatie betreffende uw dossier kan u zich wenden tot Steven Mortier, via steven.mortier@rwo.vlaanderen.be of +32 2 553 16 26.

Deze vergunning ontheft u niet van de verplichting om eventuele door andere wet-, decreet- en regelgevingen vereiste vergunningen, machtigingen of toelatingen te bekomen.

Hoogachtend,

Gonda Callaert,
Afdelingshoofd Beheer

INSTITUT ROYAL DU PATRIMOINE ARTISTIQUE
Politique scientifique fédérale

KONINKLIJK INSTITUUT VOOR HET KUNSTPATRIMONIUM
Federaal wetenschapsbeleid

www.kikirpa.be

ARON bvba
Natasja De Winter
Neremweg 110
3700 Tongeren

3/8/2018

RADIOCARBON DATING REPORT

Tongeren

RICH-26034 (V587M) : 2094±26BP
68.2% probability
170BC (68.2%) 50BC
95.4% probability
190BC (95.4%) 40BC

RICH-26035 (V581M) : 1736±24BP
68.2% probability
250AD (45.7%) 305AD
310AD (22.5%) 340AD
95.4% probability
240AD (95.4%) 390AD

Met vriendelijke groeten,
Mathieu Boudin



Mathieu.boudin@kikirpa.be

INSTITUT ROYAL DU PATRIMOINE ARTISTIQUE
Politique scientifique fédérale

KONINKLIJK INSTITUUT VOOR HET KUNSTPATRIMONIUM
Federaal wetenschapsbeleid

www.kikirpa.be

ARON bvba
Neremweg 110
3700 Tongeren

18/2/2019

RADIOCARBON DATING REPORT

TO-16-AS

RICH-26830 (V561M) : 2213±26BP
68.2% probability
360BC (6.4%) 340BC
320BC (27.2%) 270BC
260BC (34.6%) 200BC
95.4% probability
370BC (95.4%) 200BC

RICH-26815 (V579M) : 1966±26BP
68.2% probability
AD (68.2%) 70AD
95.4% probability
40BC (95.4%) 90AD

Met vriendelijke groeten,
Mathieu Boudin

Mathieu.boudin@kikirpa.be

Datation archéomagnétique de deux fours de potiers romains à Tongres

Souad Ech-Chakrouni & Jozef Hus

L'étude du champ magnétique enregistré par les matériaux (terres cuites et roches) portés à haute température, sous forme d'une aimantation thermorémanente (TRM), a permis d'une part, de suivre et d'évaluer la variation du champ magnétique terrestre au cours des périodes archéologiques et d'autre part, d'obtenir une chronologie du dernier fonctionnement des structures brûlées découvertes sur les sites archéologiques.

Le champ magnétique terrestre n'est pas immuable, il varie dans l'espace et dans le temps. Sa direction est définie par deux angles appelés inclinaison et déclinaison magnétique. La déclinaison D est l'angle déterminé dans le plan horizontal entre la direction du nord géographique et le nord magnétique. L'inclinaison I est l'angle entre la direction du vecteur champ magnétique F et le plan horizontal local.

La datation archéomagnétique est basée sur deux phénomènes géophysiques : la variation du champ magnétique terrestre dans le passé et la propriété de certains matériaux archéologiques, qui ont été portés à de hautes températures, d'acquérir une aimantation rémanente stable lors du refroidissement dans le champ géomagnétique ambiant[1].

Des mesures indirectes de la direction du champ géomagnétique dans le passé, obtenues à partir de l'aimantation (TRM) enregistrée dans des matériaux cuits, principalement des terres cuites mises au jour dans des sites archéologiques, sont disponibles actuellement dans plusieurs pays européens. Ces mesures montrent que le champ magnétique terrestre a constamment varié aussi bien en direction qu'en intensité. Pour certains pays, principalement ceux de l'Europe de l'ouest, il a été possible d'établir des diagrammes de ces variations sur plusieurs millénaires, appelées « courbes de référence » pour des périodes archéologiques à partir de matériaux cuits datés par d'autres méthodes[2]. Elles permettront de visualiser la variation de la direction du champ ancien et seront utilisées pour proposer des dates archéomagnétiques de la dernière mise à feu de terres cuites, non datées, restées en place, en comparant la direction de l'aimantation rémanente d'une terre cuite brûlée avec la courbe de référence de la direction du champ magnétique. Dans des cas favorables, l'âge de son aimantation rémanente est déterminé, et quand celle-ci correspond à un évènement ou fait archéologique connu, l'âge de cet évènement est aussi obtenu. Pour la Belgique, en attendant d'établir une courbe de référence de la variation du champ, les datations archéomagnétiques des structures brûlées dans les sites archéologiques seront référées à présent aux courbes de la variation séculaire de l'inclinaison et de la déclinaison du champ durant environ 3000 ans, établies en France[3] et obtenues sur des structures brûlées datées, principalement découvertes en France, mais aussi en partie en Belgique. Pour certaines périodes, ces diagrammes de référence sont suffisamment documentés pour permettre des datations archéomagnétiques avec une meilleure précision qu'un demi-siècle.

Des prélèvements des échantillons orientés ont été faits dans des structures brûlées mis à jour lors des fouilles dans des sites archéologiques de différentes périodes en Belgique. Souvent, les structures brûlées découvertes sur les sites romains en Belgique sont soit des fours ou foyers, construits avec de l'argile, du limon ou des pierres. Ces matériaux contiennent des oxydes de fer, principalement de la magnétite et de l'hématite qui chauffés à très haute température, enregistrent au cours de leur refroidissement la direction du champ magnétique ambiant sous forme d'une aimantation rémanente. Celle-ci est en principe parallèle à la direction et proportionnelle à l'intensité du champ géomagnétique ambiant.

Si nous considérons que la période romaine en Belgique s'étale entre 57 B.C. et 445 A.D., le champ magnétique a varié d'environ 6° en déclinaison et d'environ 5° en inclinaison.

Un exemple d'investigation archéomagnétique récent faite à la fin de l'année 2017 est donné dans ce qui suit. Il s'agit de deux fours de potier mis au jour lors des fouilles archéologiques menées par la firme ARON bvba à l'avenue Astrid à Tongres (code archéologique site TO-16-AS). La section Magnétisme Environnemental du Centre de Physique du Globe de l'IRM a été contactée par la firme

1 Hus & Geeraerts 1998.

2 Gallet *et al.* 2002.

3 Bucur 1994 ; Gallet *et al*. 2002.

1



3

Code Archéolog.	Code Archéomag.	Néch/Nsp	D_m (°)	I_m (°)	K	α_{95} (°)
four S20	TONa02	17/34	353,1	66,1	547	1,6
four S7	TONa03	36/72	355,8	62,1	447	1,1

2

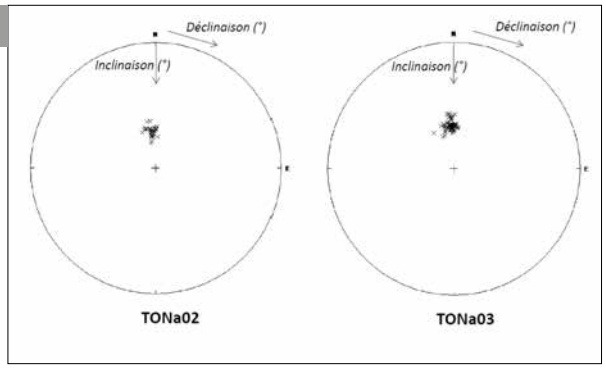

Fig. 1. (a) four S20 (TONa02), (b) et (c) four S07 (TONa03).

Fig. 2. Projection à égale surface des directions individuelles du vecteur aimantation stable des spécimens analysés.

Fig. 3. Néch/Nsp = nombre échantillons/nombre spécimens ; Dm = déclinaison moyenne ; Im = inclinaison moyenne ; K = facteur de concentration ; α_{95} = facteur de confiance.

représentée par les archéologues Natasja De Winter et Patrick Reygel pour faire des prélèvements dans les deux fours de potier S20 (code archéomagnétique TONa02) et S07 (code archéomagnétique TONa03) en vue d'une datation archéomagnétique. Sur le terrain, un nombre total de 17 et 36 échantillons orientés par rapport au plan horizontal local du site et par rapport au nord géographique ont été prélevés dans différentes parties des fours[4] (fig. 1).

Les blocs d'échantillons orientés et prélevés sur le terrain ont été découpés au laboratoire en des petits cubes de 4 cm de côté (appelés ci-après spécimens) afin de pouvoir les placer dans le porte-échantillon de l'appareil de mesure, le « magnétomètre cryogénique », et par conséquent de pouvoir mesurer l'aimantation rémanente naturelle enregistrée *in situ* dans les terres cuites. En moyenne, deux spécimens par bloc ont été préparés et analysés. Des tests de stabilité magnétique ont été réalisés afin de déterminer la composante de l'aimantation la plus stable appelée aimantation caractéristique stable (ChRM) qui a enregistré le champ magnétique ambiant. Ces tests consistaient à appliquer des champs alternatifs croissants par étape de 16, 20 et 26 milliTesla et à mesurer la résiduelle de l'aimantation. La direction de la ChRM de chaque spécimen a été calculée en appliquant la statistique de Fisher[5]. Cette dernière consiste à établir la somme vectorielle des vecteurs unitaires des directions individuelles de tous les spécimens. Seules les directions dont l'écart angulaire avec la direction moyenne est inférieur à 8° pour le four S20 (TONa02) et 10° pour S07 (TONa03) ont été retenues. Au total, seulement deux spécimens, un de chaque four, ont dû être écartés du calcul de la direction moyenne de l'aimantation de chaque four. La figure 2 représente la projection à égale surface des directions individuelles du vecteur aimantation stable de tous les spécimens analysés, 34 pour S20

4 Pour la description des deux fours voir Reygel & De Winter 2017.

5 Fisher *et al*. 1987.

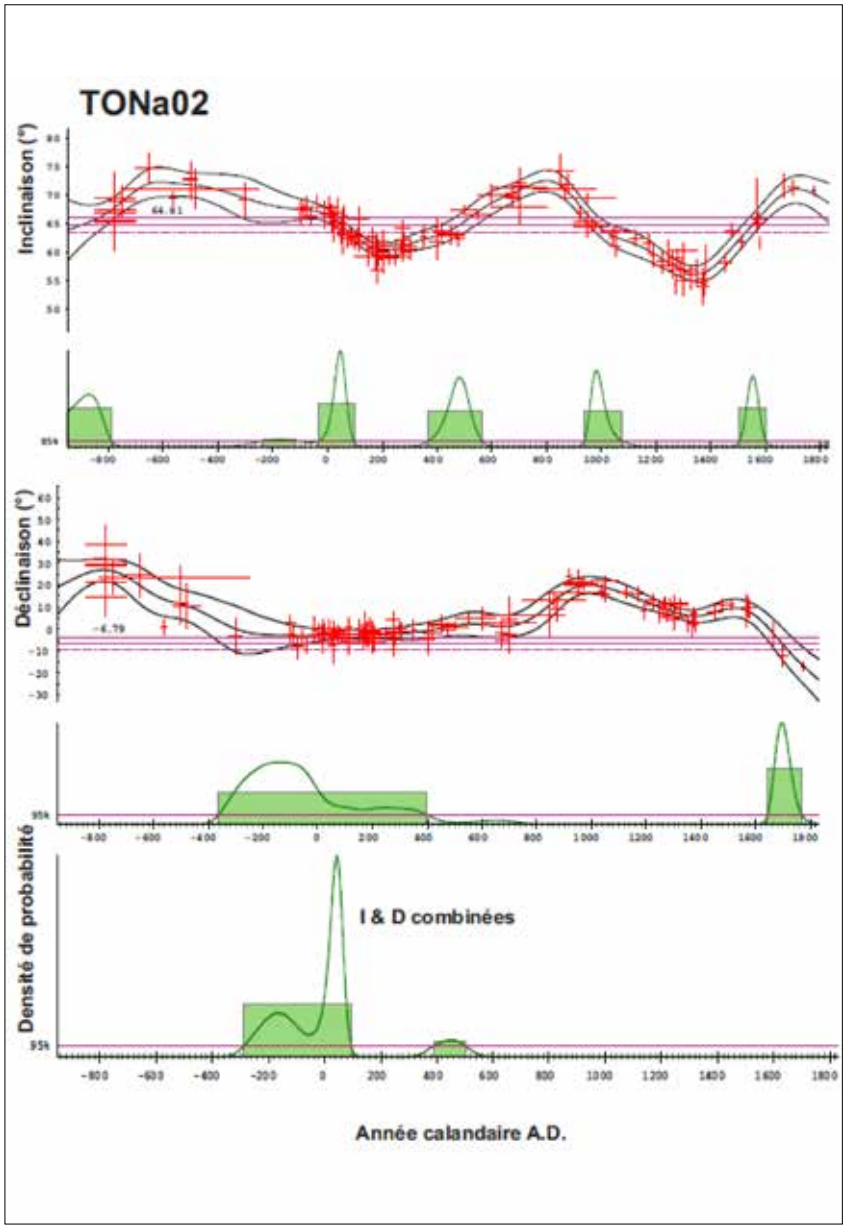

Fig. 4. Les graphiques montrent les courbes de l'inclinaison et de la déclinaison pour les 3 derniers millénaires pour la France en noir gras avec la marge d'erreur. Les valeurs de l'inclinaison moyenne Ip= 64,81° et de la déclinaison moyenne Dp= -6,79° obtenues pour le four S20, relocalisées à Paris avec les erreurs (lignes mauves), sont comparées avec la courbe de référence. Les distributions de la densité de probabilité des âges possibles sont données pour l'inclinaison et la déclinaison séparément et combinées. Les rectangles en vert représentent les intervalles d'âges possibles à 95 % de confiance.

(TONa02) et 72 pour S07 (TONa03). Il y a un regroupement très net des directions individuelles de l'aimantation des spécimens des fours S20 et S07 autour de la moyenne de la direction de chaque four. Une mesure de la dispersion des directions individuelles autour de la direction moyenne est le facteur de concentration K, qui est de 547 pour S20 (TONa02) et 447 pour S07 (TONa03). Un facteur K élevé, signifie des directions très serrées. En archéomagnétisme, les résultats avec un facteur K supérieur ou égal à 100 sont acceptables. La fiabilité de la direction moyenne ou la confiance à un niveau de probabilité de 95 % est exprimée par le facteur α_{95} et est de 1,6° pour S20 (TONa02) et 1,1° pour S07 (TONa03) (fig. 3).

Datation archéomagnétique

En attendant d'établir une courbe de la variation séculaire du champ magnétique dans le passé pour la Belgique, les datations archéomagnétiques des deux fours de potier ont été référées aux courbes standards de la variation séculaire durant les trois derniers millénaires de la direction du champ magnétique terrestre (CMT) de la France, réduites à un seul endroit central, Paris[6]. Ce choix est justifié par la proximité (320 Km entre Tongres et Paris) et par le fait que la variation séculaire du champ magnétique est quasi-identique entre la France et la Belgique. Les valeurs moyennes de la déclinaison Dm= 353,1°

6 Gallet *et al*. 2002.

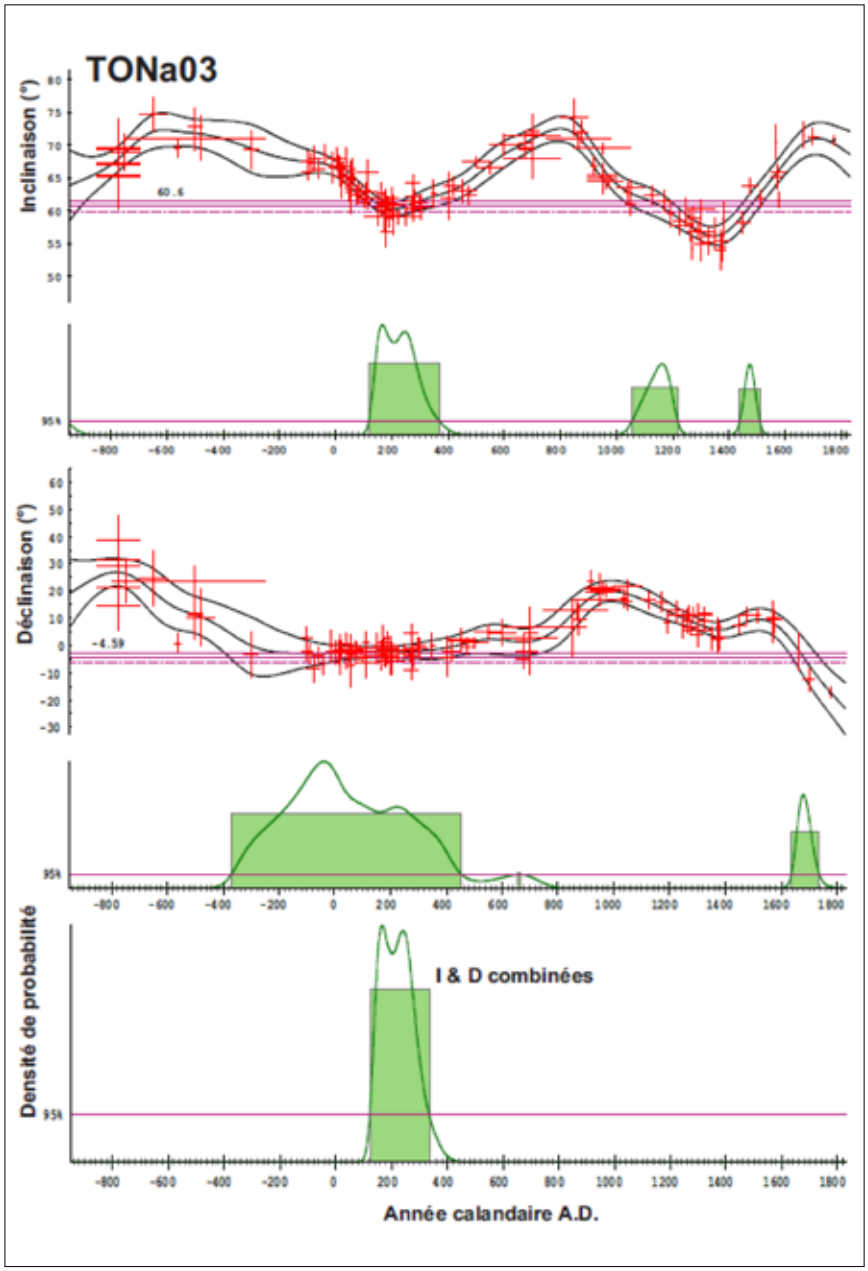

Fig. 5. Les graphiques montrent les courbes de l'inclinaison et de la déclinaison pour les 3 derniers millénaires pour la France en noir gras avec la marge d'erreur. Les valeurs de l'inclinaison moyenne Ip= 60,6° et de la déclinaison moyenne Dp= -4,59° obtenues pour le four S07, relocalisées à Paris avec les erreurs (lignes mauves), sont comparées avec la courbe de référence. Les distributions de la densité de probabilité des âges possibles sont données pour l'inclinaison et la déclinaison séparément et combinées. Les rectangles en vert représentent les intervalles d'âges possibles à 95 % de confiance.

pour S20 et 355,8° pour S07 et de l'inclinaison Im= 66,1° pour S20 et 62,1° pour S07 de chaque structure ont été relocalisées à Paris en suivant la méthode de Shuey *et al.* 1970[7]. Elle consiste à calculer le pôle géomagnétique virtuel (VGP) à partir des éléments Dm et Im obtenus, suivi du calcul des valeurs correspondantes à Paris Dp= -6,79° pour S20 et Dp= -6,59° pour S07 et Ip= 64,61° pour S20 et Ip= 60,6° pour S07, en admettant que le champ géomagnétique est principalement un champ dipolaire. Des densités de probabilité pour les dates possibles de la dernière mise à feu des deux fours ont été finalement obtenues en appliquant l'algorithme de Lanos, sur base des statistiques Bayésiennes et du logiciel RENDATE[8]. Du fait de la récurrence de la direction du champ magnétique, deux intervalles d'âges possibles [-287 ; 95] et [390 ; 501] A.D. ont été obtenus à 95 % de probabilité pour le S20 et un seul intervalle d'âges possibles [123 ; 336] A.D. pour S07 avec une probabilité de 95 % (fig. 4 et 5).

Discussion

L'intervalle d'âge obtenu par la datation archéomagnétique [123 ; 336] A.D. pour le four S07

7 Voir aussi : Noël & Batt 1997.

8 Lanos 2004 ; Lanos *et al.* 2005.

correspond assez bien avec les données archéologiques soit les IIe et IIIe siècles. Par contre pour le four S20, la céramique trouvée sur place datant du IIIe siècle, appuie une chronologie différente de celles des intervalles d'âges possibles obtenus par la datation archéomagnétique. Si l'on tient compte du premier intervalle obtenu [-287 ; 95] A.D., le dernier fonctionnement du four peut dater du Ier siècle A.D., alors que si on tient compte de l'intervalle [390 ; 501] A.D., l'âge du dernier fonctionnement est plus récent que l'âge de la céramique trouvée. Ceci peut s'expliquer par les travaux de construction récents qui ont eu lieu et que des parties du four ont probablement subi des déplacements différentiels. Tout ce qu'on peut affirmer dans ce cas, est que le four a probablement cessé toute activité durant l'époque romaine sans pouvoir préciser son intervalle d'âges précis.

Bibliographie

Fisher N. I., Lewis T. & Embleton B. J. J., 1987. *Statistical analysis of spherical data*, Cambridge.

Gallet Y., Genevey A. & Le Goff M., 2002. Three millennia of directional variations of the Earth's magnetic field in western Europe as revealed by archaeological artefacts, *Physics of the Earth Planetary Interiors*, 131, p. 81-89.

Hus J. & Geeraerts R., 1998. The direction of geomagnetic field in Belgium since roman times and the reliability of archaeomagnetic dating, *Physics and Chemistry of the Earth*, 23, 9-10, p. 997-1007.

Lanos Ph., Le Goff M., Kovacheva M. & Schnepp E., 2005. Hierarchical modelling of archaeomagnetic data and curve estimation by moving average technique, *Geophysical Journal International*, 160 (2), p. 440–476.

Lanos Ph., 2004. Bayesian inference of calibration curves : application to archaeomagnetism. *In* : Buck C. E. & Millard A. R. (eds.), *Tools for Constructing Chronologies : Crossing Disciplinary Boundaries*, London (Lecture Notes in Statistics, 177), p. 43-82.

Noël M. & Batt C., 1990. A method for correcting geographically separated remanence directions for the purpose of archaeomagnetic dating, *Geophysical Journal International*, 102, p. 753-756.

Reygel P. & De Winter N., 2017. Twee Romeinse pottenbakkersovens te Tongeren, *Signa*, 6, p. 101-107.

Shuey R., Cole E. & Mikulich M., 1970. Geographic correction of archaeomagnetic data, *Journal of Geomagnetism and Geoelectricity*, 41, p. 485-489.

| **CONSERVATIEFICHES – TONGEREN – SITE COLRUYT**

| METAALVONDSTEN



Natalie Cleeren archeologische Conservering

L&C VOF – Dennenbosstraat 13- 3450 Geetbets – tel 0497448823 - info@nataliecleeren.be

CONSERVERING – ALGEMENE BENADERING FERRO & NON-FERRO MATERIALEN

REINIGING

NON FERRO

De objecten worden steeds mechanisch gereinigd. De corrosie wordt verwijderd met een scalpel en/of glasvezelborstel. Chemische producten die de corrosie verzachten of oplossen worden niet gebruikt aangezien hun werking niet volledig controleerbaar is.

Er kunnen residu's van het product achterblijven die bijkomende corrosie veroorzaken en een chemische oplossing stopt niet met inwerken wanneer het originele oppervlak bereikt is. Dit is een laag binnen de corrosielagen die het originele oppervlak representeert. Bij traag en weinig gecorrodeerde objecten zien we dit als een zogenaamde 'patina'. Bij sterker gecorrodeerde objecten is de situering van dit oppervlak vaak minder duidelijk. Toch kan men, door het object onder vergroting mechanisch te reinigen (stereoscoop: 20 & 40 x vergroot), dit oppervlak bereiken zonder het te beschadigen.

FERRO

IJzervondsten worden mechanisch gereinigd met micro-zandstraalapparatuur en dremels met diamantfrees. De corrosie wordt verwijderd tot de contouren van het originele oppervlak bereikt zijn.

STABILISEREN

De objecten in koperlegering en lood worden gestabiliseerd met 'BTA' (Benzotriazol).
Onder 'koperlegering' vallen alle objecten met als hoofcomponent koper: messing (koper en nikkel), zuiver koper en brons (koper en tin).
Benzotriazol is een corrosieremmend product dat zich verbindt aan de actieve koper- en lood componenten (veelal chloriden) in het object die de vorming van bepaalde corrosieproducten veroorzaken. Door de binding met BTA wordt dit proces stopgezet.
In theorie zijn de objecten na deze behandeling stabiel. Toch worden de voorwerpen afgeschermd van zuurstof en luchtvochtigheid met een vernislaag van Paraloid B72. Deze laag is omkeerbaar (oplosbaar in aceton) en verandert het uitzicht van de vondsten slechts weinig.

IJzervondsten worden gestabiliseerd (ontzout) door ze maandenlang onder te dompelen in een chemisch bad (alkalische oplossing onder continue temperatuur van 50°C, zuurstofvrij) tot er geen chloriden meer vrijkomen uit het object. Vervolgens wordt het oppervlak afgeschermd van zuurstof en vocht met een reversibele beschermlaag van Paraloid B72.

CONSERVATIE | RESTAURATIE

Deze vondsten werden geconserveerd, niet gerestaureerd. Archeologische objecten dragen de sporen van hun lange verblijf in de bodem. Deze verwering mag gezien worden en geeft de ouderdom en fragiliteit van het object weer. Er wordt dan ook niet gepleit voor een verdere 'restauratie' van deze vondsten.
De gladius was erg fragmentair maar werd in de opstelling 'vervolledigd' met enkele stroken zwarte PE-schuimplaat, op maat gesneden.

CONSERVERINGSFICHES

Site/context: **TO16AS**

Vondstnummer: TO16AS WP1 &2 LV **S71**

In opdracht van: **ARON bvba**
Archeologisch Projectbureau
Neremweg 110 - 3700 Tongeren

Datum afgeleverd: 28-10-2018

MATERIAAL: METAAL
TYPE:
Gebruikssporen: /

Materiaal specifiek: Lood

Technologische details:

BEWAARTOESTAND voor behandeling:

Algemeen: ☐zeer goed ☐ goed (stabiel object) ☐ slecht ☒ zeer slecht

Specifiek: ☐ nat bewaard ☐ nat/vochtig: strak ingepakt in folie met omliggende aarde
☐ droog bewaard incl. silicagel ☒ droog bewaard excl. silicagel
☐ goed bewaard origineel oppervlak ☒ slecht bewaard origineel oppervlak
☒ actieve corrosie ☐ barsten ☐ breuken

Volledigheid : ☐ volledig : ☒ bijna volledig : als fragment ☐ > 50% ☐ < 50%
☐gefragmenteerd Aantal fragmenten : ☐ > 3 ☐ < 3

Vroegere ingrepen: ☐ ongeschikte verlijming ☐ geconsolideerd:

Geassocieerde materialen:

Veredeld oppervlak : ☐ tin/ ☐ zilver/ ☐ goud organische sporen: ☐ leder/ ☐ textiel/ ☐ ander:

Bewaartoestand opmerking:

CONSERVATIE- behandeling:

Reiniging: ☒ corrosie verwijderen: met scalpel onder vergroting 20 x en 40 x (binoculair)
☐ corrosie verwijderen: met dremel (diamantfrees) waar nodig onder vergroting 20 x
Stabilisering ☒ Gestabiliseerd met BTA (Benzotriazol) 2 % onder vacuüm.
☐ Geconsolideerd met Paraloid B72, 5% in aceton/ethanol.
☒ Beschermlaag van 20% Paraloid B72.
Reïntegratie: ☐ NVT **Reconstructie** – Steunvorm: ☐ n.v.t
Verlijming ☐ fragmenten verlijmd met Paraloid B72 aan 40% in aceton/ethanol (50/50).

BEWAARTOESTAND na behandeling:

Algemeen: ☒ zeer goed ☐ goed ☐ slecht ☐ zeer slecht
chemisch ☒ stabiel ☐ onstabiel
structureel ☒ stabiel ☐ onstabiel - zeer fragiel

Verpakking

☒ Depotverpakking: in 100% luchtdichte (curver)doos met vochtabsorberende silica gel korrels.

In PE-minigripzakje op een steun van PE-schuimfolie.

Documentatie

Fotografie	voor conservatie	☒ ja	☐ neen
	na conservatie	☒ ja	☐ neen

AANBEVELINGEN

Hanteren: ☒ zo weinig mogelijk hanteren ☒ met handschoenen (katoen, nitril…)

Deponeren : ☒ in een gecontroleerde omgeving (16 à 18 °C, RV van max. 30% met maximale schommeling v. 5% RV/24u. (zo stabiel mogelijk). Enkel in direct contact brengen met zuurvrije materialen.

Exposeren : ☒ in een gecontroleerde omgeving (18 à 20 °C, RV tot max.40 %, idealiter met maximale schommeling van 5% RV/24u. (zo stabiel mogelijk).
Enkel omgeven met inerte, zuurvrije materialen en blootstellen aan koude lichtbronnen.

CONTROLE!: Het object regelmatig controleren (steekproef) jaarlijks: letten op actieve corrosie.

Voor Conservatie





Na Conservatie





CONSERVERINGSFICHES

Site/context: **TO16AS**

Vondstnummer: TO16AS WP1 Vl2 S1 V82

In opdracht van: **ARON bvba**
Archeologisch Projectbureau
Neremweg 110 - 3700 Tongeren

Datum afgeleverd: 28-10-2018

MATERIAAL: METAAL
TYPE:
Gebruikssporen: /

Materiaal specifiek: Koperlegering

Technologische details:

BEWAARTOESTAND voor behandeling:

Algemeen: ☐zeer goed ☒ goed (stabiel object) ☐ slecht ☐ zeer slecht

Specifiek: ☐ nat bewaard ☐ nat/vochtig: strak ingepakt in folie met omliggende aarde

☐ droog bewaard incl. silicagel ☒ droog bewaard excl. silicagel

☒ goed bewaard origineel oppervlak ☐ slecht bewaard origineel oppervlak

☐ actieve corrosie ☐ barsten ☐ breuken

Volledigheid : ☐ volledig : ☒ bijna volledig : als fragment ☐ > 50% ☐ < 50%

☐gefragmenteerd Aantal fragmenten : ☐ > 3 ☐ < 3

Vroegere ingrepen: ☐ ongeschikte verlijming ☐ geconsolideerd:

Geassocieerde materialen:

Veredeld oppervlak : ☐ tin/ ☐ zilver/ ☐ goud organische sporen: ☐ leder/ ☐ textiel/ ☐ ander:

Bewaartoestand opmerking:

CONSERVATIE- behandeling:

Reiniging: ☒ corrosie verwijderen: met scalpel onder vergroting 20 x en 40 x (binoculair)
☐ corrosie verwijderen: met dremel (diamantfrees) waar nodig onder vergroting 20 x
Stabilisering ☒ Gestabiliseerd met BTA (Benzotriazol) 2 % onder vacuüm.
☐ Geconsolideerd met Paraloid B72, 5% in aceton/ethanol.
☒ Beschermlaag van 20% Paraloid B72.
Reïntegratie: ☐ NVT **Reconstructie** – Steunvorm: ☐ n.v.t
Verlijming ☐ fragmenten verlijmd met Paraloid B72 aan 40% in aceton/ethanol (50/50).

BEWAARTOESTAND na behandeling:

Algemeen: ☒ zeer goed ☐ goed ☐ slecht ☐ zeer slecht
chemisch ☒ stabiel ☐ onstabiel
structureel ☒ stabiel ☐ onstabiel - zeer fragiel

Verpakking

☒ Depotverpakking: in 100% luchtdichte (curver)doos met vochtabsorberende silica gel korrels.

In PE-minigripzakje op een steun van PE-schuimfolie.

Documentatie

Fotografie	voor conservatie	☒ ja	☐ neen
	na conservatie	☒ ja	☐ neen

AANBEVELINGEN

Hanteren: ☒ zo weinig mogelijk hanteren ☒ met handschoenen (katoen, nitril…)

Deponeren : ☒ in een gecontroleerde omgeving (16 à 18 °C, RV van max. 30% met maximale schommeling v. 5% RV/24u. (zo stabiel mogelijk). Enkel in direct contact brengen met zuurvrije materialen.

Exposeren : ☒ in een gecontroleerde omgeving (18 à 20 °C, RV tot max.40 %, idealiter met maximale schommeling van 5% RV/24u. (zo stabiel mogelijk).
Enkel omgeven met inerte, zuurvrije materialen en blootstellen aan koude lichtbronnen.

CONTROLE!: Het object regelmatig controleren (steekproef) jaarlijks: letten op actieve corrosie.

Voor Conservatie



Na Conservatie





CONSERVERINGSFICHES

Site/context: **TO16AS**

Vondstnummer: TO16AS W1 Vl3 S164 V269 MD

In opdracht van: **ARON bvba**
Archeologisch Projectbureau
Neremweg 110 - 3700 Tongeren

Datum afgeleverd: 28-10-2018

MATERIAAL: METAAL
TYPE: gesp en gespplaat
Gebruikssporen: /

Materiaal specifiek: Koperlegering

Technologische details:

BEWAARTOESTAND voor behandeling:

Algemeen: ☐zeer goed ☒ goed (stabiel object) ☐ slecht ☐ zeer slecht

Specifiek: ☐ nat bewaard ☐ nat/vochtig: strak ingepakt in folie met omliggende aarde
☐ droog bewaard incl. silicagel ☒ droog bewaard excl. silicagel
☒ goed bewaard origineel oppervlak ☐ slecht bewaard origineel oppervlak
☐ actieve corrosie ☐ barsten ☐ breuken

Volledigheid : ☐ volledig : ☐ bijna volledig : ☒ > 50% ☐ < 50%
☐gefragmenteerd Aantal fragmenten : ☐ > 3 ☐ < 3

Vroegere ingrepen: ☐ ongeschikte verlijming ☐ geconsolideerd:

Geassocieerde materialen:

Veredeld oppervlak : ☐ tin/ ☐ zilver/ ☐ goud organische sporen: ☐ leder/ ☐ textiel/ ☐ ander:

Bewaartoestand opmerking:

CONSERVATIE- behandeling:

Reiniging: ☒ corrosie verwijderen: met scalpel onder vergroting 20 x en 40 x (binoculair)
☐ corrosie verwijderen: met dremel (diamantfrees) waar nodig onder vergroting 20 x
Stabilisering ☒ Gestabiliseerd met BTA (Benzotriazol) 2 % onder vacuüm.
☐ Geconsolideerd met Paraloid B72, 5% in aceton/ethanol.
☒ Beschermlaag van 20% Paraloid B72.
Reïntegratie: ☐ NVT **Reconstructie** – Steunvorm: ☐ n.v.t
Verlijming ☐ fragmenten verlijmd met Paraloid B72 aan 40% in aceton/ethanol (50/50).

BEWAARTOESTAND na behandeling:

Algemeen: ☒ zeer goed ☐ goed ☐ slecht ☐ zeer slecht
chemisch ☒ stabiel ☐ onstabiel
structureel ☒ stabiel ☐ onstabiel - zeer fragiel

Verpakking

☒ Depotverpakking: in 100% luchtdichte (curver)doos met vochtabsorberende silica gel korrels.

In PE-minigripzakje op een steun van PE-schuimfolie.

Documentatie

Fotografie	voor conservatie	☒ ja	☐ neen
	na conservatie	☒ ja	☐ neen

AANBEVELINGEN

Hanteren: ☒ zo weinig mogelijk hanteren ☒ met handschoenen (katoen, nitril…)

Deponeren : ☒ in een gecontroleerde omgeving (16 à 18 °C, RV van max. 30% met maximale schommeling v. 5% RV/24u. (zo stabiel mogelijk). Enkel in direct contact brengen met zuurvrije materialen.

Exposeren : ☒ in een gecontroleerde omgeving (18 à 20 °C, RV tot max.40 %, idealiter met maximale schommeling van 5% RV/24u. (zo stabiel mogelijk).
Enkel omgeven met inerte, zuurvrije materialen en blootstellen aan koude lichtbronnen.

CONTROLE!: Het object regelmatig controleren (steekproef) jaarlijks: letten op actieve corrosie.

Voor Conservatie



Na Conservatie



CONSERVERINGSFICHES

Site/context: **TO16AS**

Vondstnummer: TO16AS W1 Vl3 S183 V267 MD

In opdracht van: **ARON bvba**
Archeologisch Projectbureau
Neremweg 110 - 3700 Tongeren

Datum afgeleverd: 28-10-2018

MATERIAAL: METAAL
TYPE: Hoofdje - beslag
Gebruikssporen: /

Materiaal specifiek: Koperlegering

Technologische details:

BEWAARTOESTAND voor behandeling:

Algemeen: ☐zeer goed ☒ goed (stabiel object) ☐ slecht ☐ zeer slecht

Specifiek: ☐ nat bewaard ☐ nat/vochtig: strak ingepakt in folie met omliggende aarde
☐ droog bewaard incl. silicagel ☒ droog bewaard excl. silicagel
☒ goed bewaard origineel oppervlak ☐ slecht bewaard origineel oppervlak
☐ actieve corrosie ☐ barsten ☐ breuken

Volledigheid : ☐ volledig : ☒ bijna volledig : ☐ > 50% ☐ < 50%
☐gefragmenteerd Aantal fragmenten : ☐ > 3 ☐ < 3

Vroegere ingrepen: ☐ ongeschikte verlijming ☐ geconsolideerd:

Geassocieerde materialen: achterzijde – organisch materiaal (leder?)

Veredeld oppervlak : ☐ tin/ ☐ zilver/ ☐ goud organische sporen: ☐ leder/ ☐ textiel/ ☐ ander:

Bewaartoestand opmerking:

CONSERVATIE- behandeling:

Reiniging: ☒ corrosie verwijderen: met scalpel onder vergroting 20 x en 40 x (binoculair)
☐ corrosie verwijderen: met dremel (diamantfrees) waar nodig onder vergroting 20 x
Stabilisering ☒ Gestabiliseerd met BTA (Benzotriazol) 2 % onder vacuüm.
☐ Geconsolideerd met Paraloid B72, 5% in aceton/ethanol.
☒ Beschermlaag van 20% Paraloid B72.
Reïntegratie: ☐ NVT **Reconstructie** – Steunvorm: ☐ n.v.t
Verlijming ☐ fragmenten verlijmd met Paraloid B72 aan 40% in aceton/ethanol (50/50).

BEWAARTOESTAND na behandeling:

Algemeen: ☒ zeer goed ☐ goed ☐ slecht ☐ zeer slecht
chemisch ☒ stabiel ☐ onstabiel
structureel ☒ stabiel ☐ onstabiel - zeer fragiel

Verpakking

☒ Depotverpakking: in 100% luchtdichte (curver)doos met vochtabsorberende silica gel korrels.

In PE-minigripzakje op een steun van PE-schuimfolie.

Documentatie

Fotografie	voor conservatie	☒ ja	☐ neen
	na conservatie	☒ ja	☐ neen

AANBEVELINGEN

Hanteren: ☒ zo weinig mogelijk hanteren ☒ met handschoenen (katoen, nitril…)

Deponeren : ☒ in een gecontroleerde omgeving (16 à 18 °C, RV van max. 30% met maximale schommeling v. 5% RV/24u. (zo stabiel mogelijk). Enkel in direct contact brengen met zuurvrije materialen.

Exposeren : ☒ in een gecontroleerde omgeving (18 à 20 °C, RV tot max.40 %, idealiter met maximale schommeling van 5% RV/24u. (zo stabiel mogelijk).
Enkel omgeven met inerte, zuurvrije materialen en blootstellen aan koude lichtbronnen.

CONTROLE!: Het object regelmatig controleren (steekproef) jaarlijks: letten op actieve corrosie.

Voor Conservatie



Na Conservatie



CONSERVERINGSFICHES

Site/context: **TO16AS**

Vondstnummer: TO16AS W2 Vl1 S495.2 V494

In opdracht van: **ARON bvba**
Archeologisch Projectbureau
Neremweg 110 - 3700 Tongeren

Datum afgeleverd: 28-10-2018

MATERIAAL: METAAL
TYPE: Armband
Gebruikssporen: /

Materiaal specifiek: Koperlegering

Technologische details:

BEWAARTOESTAND voor behandeling:

Algemeen: ☒zeer goed ☐ goed (stabiel object) ☐ slecht ☐ zeer slecht

Specifiek: ☐ nat bewaard ☐ nat/vochtig: strak ingepakt in folie met omliggende aarde
☐ droog bewaard incl. silicagel ☒ droog bewaard excl. silicagel
☒ goed bewaard origineel oppervlak ☐ slecht bewaard origineel oppervlak
☐ actieve corrosie ☐ barsten ☐ breuken

Volledigheid : ☒ volledig : wel vervormd ☐ bijna volledig : ☐ > 50% ☐ < 50%
☐gefragmenteerd Aantal fragmenten : ☐ > 3 ☐ < 3

Vroegere ingrepen: ☐ ongeschikte verlijming ☐ geconsolideerd:

Geassocieerde materialen:

Veredeld oppervlak : ☐ tin/ ☐ zilver/ ☐ goud organische sporen: ☐ leder/ ☐ textiel/ ☐ ander:

Bewaartoestand opmerking: zeer goed bewaard oppervlak. Object is volledig maar vervormd

CONSERVATIE- behandeling:

Reiniging: ☒ corrosie verwijderen: met scalpel onder vergroting 20 x en 40 x (binoculair)
☐ corrosie verwijderen: met dremel (diamantfrees) waar nodig onder vergroting 20 x
Stabilisering ☒ Gestabiliseerd met BTA (Benzotriazol) 2 % onder vacuüm.
☐ Geconsolideerd met Paraloid B72, 5% in aceton/ethanol.
☒ Beschermlaag van 20% Paraloid B72.
Reïntegratie: ☐ NVT **Reconstructie** – Steunvorm: ☐ n.v.t
Verlijming ☐ fragmenten verlijmd met Paraloid B72 aan 40% in aceton/ethanol (50/50).

BEWAARTOESTAND na behandeling:

Algemeen: ☒ zeer goed ☐ goed ☐ slecht ☐ zeer slecht
chemisch ☒ stabiel ☐ onstabiel
structureel ☒ stabiel ☐ onstabiel - zeer fragiel

Verpakking

☒ Depotverpakking: in 100% luchtdichte (curver)doos met vochtabsorberende silica gel korrels.

In PE-minigripzakje op een steun van PE-schuimfolie.

Documentatie

Fotografie	voor conservatie	☒ ja	☐ neen
	na conservatie	☒ ja	☐ neen

AANBEVELINGEN

Hanteren: ☒ zo weinig mogelijk hanteren ☒ met handschoenen (katoen, nitril…)

Deponeren : ☒ in een gecontroleerde omgeving (16 à 18 °C, RV van max. 30% met maximale schommeling v. 5% RV/24u. (zo stabiel mogelijk). Enkel in direct contact brengen met zuurvrije materialen.

Exposeren : ☒ in een gecontroleerde omgeving (18 à 20 °C, RV tot max.40 %, idealiter met maximale schommeling van 5% RV/24u. (zo stabiel mogelijk).
Enkel omgeven met inerte, zuurvrije materialen en blootstellen aan koude lichtbronnen.

CONTROLE!: Het object regelmatig controleren (steekproef) jaarlijks: letten op actieve corrosie.

Voor Conservatie



Na Conservatie



CONSERVERINGSFICHES

Site/context: **TO16AS**

Vondstnummer: TO16AS WP1 Vl0 LV

In opdracht van: **ARON bvba**
Archeologisch Projectbureau
Neremweg 110 - 3700 Tongeren

Datum afgeleverd: 28-10-2018

MATERIAAL: METAAL
TYPE: Fibula
Gebruikssporen: /

Materiaal specifiek: Koperlegering

Technologische details:

BEWAARTOESTAND voor behandeling:

Algemeen: ☐zeer goed ☐ goed (stabiel object) ☒ slecht ☐ zeer slecht

Specifiek: ☐ nat bewaard ☐ nat/vochtig: strak ingepakt in folie met omliggende aarde
☐ droog bewaard incl. silicagel ☒ droog bewaard excl. silicagel
☐ goed bewaard origineel oppervlak ☒ slecht bewaard origineel oppervlak
☒ actieve corrosie (weinig) ☐ barsten ☐ breuken

Volledigheid : ☐ volledig : ☒ bijna volledig : ☐ > 50% ☐ < 50%
☐gefragmenteerd Aantal fragmenten : ☐ > 3 ☐ < 3

Vroegere ingrepen: ☐ ongeschikte verlijming ☐ geconsolideerd:

Geassocieerde materialen:

Veredeld oppervlak : ☐ tin/ ☐ zilver/ ☐ goud organische sporen: ☐ leder/ ☐ textiel/ ☐ ander:

Bewaartoestand opmerking: vrij sterk gecorrodeerde fibula met enkele sporen van actieve corrosie. Het originele oppervlak is niet erg goed bewaard – vrij grof oppervlak.

CONSERVATIE- behandeling:

Reiniging: ☒ corrosie verwijderen: met scalpel onder vergroting 20 x en 40 x (binoculair)
☐ corrosie verwijderen: met dremel (diamantfrees) waar nodig onder vergroting 20 x
Stabilisering ☒ Gestabiliseerd met BTA (Benzotriazol) 2 % onder vacuüm.
☐ Geconsolideerd met Paraloid B72, 5% in aceton/ethanol.
☒ Beschermlaag van 20% Paraloid B72.
Reïntegratie: ☐ NVT **Reconstructie** – Steunvorm: ☐ n.v.t
Verlijming ☐ fragmenten verlijmd met Paraloid B72 aan 40% in aceton/ethanol (50/50).

BEWAARTOESTAND na behandeling:

Algemeen: ☒ zeer goed ☐ goed ☐ slecht ☐ zeer slecht
chemisch ☒ stabiel ☐ onstabiel
structureel ☒ stabiel ☐ onstabiel - zeer fragiel

Verpakking

☒ Depotverpakking: in 100% luchtdichte (curver)doos met vochtabsorberende silica gel korrels.

In PE-minigripzakje op een steun van PE-schuimfolie.

Documentatie

Fotografie	voor conservatie	☒ ja	☐ neen
	na conservatie	☒ ja	☐ neen

AANBEVELINGEN

Hanteren: ☒ zo weinig mogelijk hanteren ☒ met handschoenen (katoen, nitril…)

Deponeren : ☒ in een gecontroleerde omgeving (16 à 18 °C, RV van max. 30% met maximale schommeling v. 5% RV/24u. (zo stabiel mogelijk). Enkel in direct contact brengen met zuurvrije materialen.

Exposeren : ☒ in een gecontroleerde omgeving (18 à 20 °C, RV tot max.40 %, idealiter met maximale schommeling van 5% RV/24u. (zo stabiel mogelijk).
Enkel omgeven met inerte, zuurvrije materialen en blootstellen aan koude lichtbronnen.

CONTROLE!: Het object regelmatig controleren (steekproef) jaarlijks: letten op actieve corrosie.

Voor Conservatie



Na Conservatie



CONSERVERINGSFICHES

Site/context: TO16AS

Vondstnummer: TO16AS WP1 VL1 S0 V0 LV Benny

In opdracht van: **ARON bvba**
Archeologisch Projectbureau
Neremweg 110 - 3700 Tongeren

Datum afgeleverd: 28-10-2018

MATERIAAL: METAAL
TYPE: munt
Gebruikssporen: /

Materiaal specifiek: Koperlegering

Technologische details:

BEWAARTOESTAND voor behandeling:

Algemeen: ☐zeer goed ☒ goed (stabiel object) ☐ slecht ☐ zeer slecht

Specifiek: ☐ nat bewaard ☐ nat/vochtig: strak ingepakt in folie met omliggende aarde
☐ droog bewaard incl. silicagel ☒ droog bewaard excl. silicagel
☐ goed bewaard origineel oppervlak ☒ slecht bewaard origineel oppervlak
☐ actieve corrosie ☐ barsten ☐ breuken

Volledigheid : ☐ volledig : ☒ bijna volledig : ☐ > 50% ☐ < 50%
☐gefragmenteerd Aantal fragmenten : ☐ > 3 ☐ < 3

Vroegere ingrepen: ☐ ongeschikte verlijming ☐ geconsolideerd:

Geassocieerde materialen:

Veredeld oppervlak : ☐ tin/ ☐ zilver/ ☐ goud organische sporen: ☐ leder/ ☐ textiel/ ☐ ander:

Bewaartoestand opmerking: identificeerbaar – origineel oppervlak niet goed bewaard

CONSERVATIE- behandeling:

Reiniging: ☒ corrosie verwijderen: met scalpel onder vergroting 20 x en 40 x (binoculair)
☐ corrosie verwijderen: met dremel (diamantfrees) waar nodig onder vergroting 20 x
Stabilisering ☒ Gestabiliseerd met BTA (Benzotriazol) 2 % onder vacuüm.
☐ Geconsolideerd met Paraloid B72, 5% in aceton/ethanol.
☒ Beschermlaag van 20% Paraloid B72.
Reïntegratie: ☐ NVT **Reconstructie** – Steunvorm: ☐ n.v.t
Verlijming ☐ fragmenten verlijmd met Paraloid B72 aan 40% in aceton/ethanol (50/50).

BEWAARTOESTAND na behandeling:

Algemeen: ☒ zeer goed ☐ goed ☐ slecht ☐ zeer slecht
chemisch ☒ stabiel ☐ onstabiel
structureel ☒ stabiel ☐ onstabiel - zeer fragiel

Verpakking

☒ Depotverpakking: in 100% luchtdichte (curver)doos met vochtabsorberende silica gel korrels.

In PE-minigripzakje op een steun van PE-schuimfolie.

Documentatie

Fotografie	voor conservatie	☒ ja	☐ neen
	na conservatie	☒ ja	☐ neen

AANBEVELINGEN

Hanteren: ☒ zo weinig mogelijk hanteren ☒ met handschoenen (katoen, nitril…)

Deponeren : ☒ in een gecontroleerde omgeving (16 à 18 °C, RV van max. 30% met maximale schommeling v. 5% RV/24u. (zo stabiel mogelijk). Enkel in direct contact brengen met zuurvrije materialen.

Exposeren : ☒ in een gecontroleerde omgeving (18 à 20 °C, RV tot max.40 %, idealiter met maximale schommeling van 5% RV/24u. (zo stabiel mogelijk).
Enkel omgeven met inerte, zuurvrije materialen en blootstellen aan koude lichtbronnen.

CONTROLE!: Het object regelmatig controleren (steekproef) jaarlijks: letten op actieve corrosie.

Voor Conservatie



Na Conservatie



CONSERVERINGSFICHES

Site/context: **TO16AS**

Vondstnummer: TO16AS WP1 VL1 S1 V6

In opdracht van: **ARON bvba**
Archeologisch Projectbureau
Neremweg 110 - 3700 Tongeren

Datum afgeleverd: 28-10-2018

MATERIAAL: METAAL
TYPE: MUNT
Gebruikssporen: /

Materiaal specifiek: Koperlegering

Technologische details:

BEWAARTOESTAND voor behandeling:

Algemeen: ☐zeer goed ☒ goed (stabiel object) ☐ slecht ☐ zeer slecht

Specifiek: ☐ nat bewaard ☐ nat/vochtig: strak ingepakt in folie met omliggende aarde
☐ droog bewaard incl. silicagel ☒ droog bewaard excl. silicagel
☒ goed bewaard origineel oppervlak ☐ slecht bewaard origineel oppervlak
☐ actieve corrosie ☐ barsten ☐ breuken

Volledigheid : ☐ volledig : ☒ bijna volledig : ☐ > 50% ☐ < 50%
☐gefragmenteerd Aantal fragmenten : ☐ > 3 ☐ < 3

Vroegere ingrepen: ☐ ongeschikte verlijming ☐ geconsolideerd:

Geassocieerde materialen:

Veredeld oppervlak : ☐ tin/ ☐ zilver/ ☐ goud organische sporen: ☐ leder/ ☐ textiel/ ☐ ander:

Bewaartoestand opmerking:

CONSERVATIE- behandeling:

Reiniging: ☒ corrosie verwijderen: met scalpel onder vergroting 20 x en 40 x (binoculair)
☐ corrosie verwijderen: met dremel (diamantfrees) waar nodig onder vergroting 20 x
Stabilisering ☒ Gestabiliseerd met BTA (Benzotriazol) 2 % onder vacuüm.
☐ Geconsolideerd met Paraloid B72, 5% in aceton/ethanol.
☒ Beschermlaag van 20% Paraloid B72.
Reïntegratie: ☐ NVT **Reconstructie** – Steunvorm: ☐ n.v.t
Verlijming ☐ fragmenten verlijmd met Paraloid B72 aan 40% in aceton/ethanol (50/50).

BEWAARTOESTAND na behandeling:

Algemeen: ☒ zeer goed ☐ goed ☐ slecht ☐ zeer slecht
chemisch ☒ stabiel ☐ onstabiel
structureel ☒ stabiel ☐ onstabiel - zeer fragiel

Verpakking

☒ Depotverpakking: in 100% luchtdichte (curver)doos met vochtabsorberende silica gel korrels.

In PE-minigripzakje op een steun van PE-schuimfolie.

Documentatie

Fotografie	voor conservatie	☒ ja	☐ neen
	na conservatie	☒ ja	☐ neen

AANBEVELINGEN

Hanteren: ☒ zo weinig mogelijk hanteren ☒ met handschoenen (katoen, nitril…)

Deponeren : ☒ in een gecontroleerde omgeving (16 à 18 °C, RV van max. 30% met maximale schommeling v. 5% RV/24u. (zo stabiel mogelijk). Enkel in direct contact brengen met zuurvrije materialen.

Exposeren : ☒ in een gecontroleerde omgeving (18 à 20 °C, RV tot max.40 %, idealiter met maximale schommeling van 5% RV/24u. (zo stabiel mogelijk).
Enkel omgeven met inerte, zuurvrije materialen en blootstellen aan koude lichtbronnen.

CONTROLE!: Het object regelmatig controleren (steekproef) jaarlijks: letten op actieve corrosie.

Voor Conservatie



Na Conservatie



CONSERVERINGSFICHES

Site/context: **TO16AS**

Vondstnummer: TO16AS WP1 VL1 S1 V23

In opdracht van: **ARON bvba**
Archeologisch Projectbureau
Neremweg 110 - 3700 Tongeren

Datum afgeleverd: 28-10-2018

MATERIAAL: METAAL
TYPE: MUNT
Gebruikssporen: /

Materiaal specifiek: Koperlegering

Technologische details:

BEWAARTOESTAND voor behandeling:

Algemeen: ☐zeer goed ☒ goed (stabiel object) ☐ slecht ☐ zeer slecht

Specifiek: ☐ nat bewaard ☐ nat/vochtig: strak ingepakt in folie met omliggende aarde
☐ droog bewaard incl. silicagel ☒ droog bewaard excl. silicagel
☒ goed bewaard origineel oppervlak ☐ slecht bewaard origineel oppervlak
☐ actieve corrosie ☐ barsten ☐ breuken

Volledigheid : ☐ volledig : ☒ bijna volledig : ☐ > 50% ☐ < 50%
☐gefragmenteerd Aantal fragmenten : ☐ > 3 ☐ < 3

Vroegere ingrepen: ☐ ongeschikte verlijming ☐ geconsolideerd:

Geassocieerde materialen:

Veredeld oppervlak : ☐ tin/ ☐ zilver/ ☐ goud organische sporen: ☐ leder/ ☐ textiel/ ☐ ander:

Bewaartoestand opmerking:

CONSERVATIE- behandeling:

Reiniging: ☒ corrosie verwijderen: met scalpel onder vergroting 20 x en 40 x (binoculair)
☐ corrosie verwijderen: met dremel (diamantfrees) waar nodig onder vergroting 20 x
Stabilisering ☒ Gestabiliseerd met BTA (Benzotriazol) 2 % onder vacuüm.
☐ Geconsolideerd met Paraloid B72, 5% in aceton/ethanol.
☒ Beschermlaag van 20% Paraloid B72.
Reïntegratie: ☐ NVT **Reconstructie** – Steunvorm: ☐ n.v.t
Verlijming ☐ fragmenten verlijmd met Paraloid B72 aan 40% in aceton/ethanol (50/50).

BEWAARTOESTAND na behandeling:

Algemeen: ☒ zeer goed ☐ goed ☐ slecht ☐ zeer slecht
chemisch ☒ stabiel ☐ onstabiel
structureel ☒ stabiel ☐ onstabiel - zeer fragiel

Verpakking

☒ Depotverpakking: in 100% luchtdichte (curver)doos met vochtabsorberende silica gel korrels.

In PE-minigripzakje op een steun van PE-schuimfolie.

Documentatie

Fotografie	voor conservatie	☒ ja	☐ neen
	na conservatie	☒ ja	☐ neen

AANBEVELINGEN

Hanteren: ☒ zo weinig mogelijk hanteren ☒ met handschoenen (katoen, nitril…)

Deponeren : ☒ in een gecontroleerde omgeving (16 à 18 °C, RV van max. 30% met maximale schommeling v. 5% RV/24u. (zo stabiel mogelijk). Enkel in direct contact brengen met zuurvrije materialen.

Exposeren : ☒ in een gecontroleerde omgeving (18 à 20 °C, RV tot max.40 %, idealiter met maximale schommeling van 5% RV/24u. (zo stabiel mogelijk).
Enkel omgeven met inerte, zuurvrije materialen en blootstellen aan koude lichtbronnen.

CONTROLE!: Het object regelmatig controleren (steekproef) jaarlijks: letten op actieve corrosie.

Voor Conservatie





Na Conservatie









CONSERVERINGSFICHES

Site/context: TO16AS

Vondstnummer: TO16AS WP1 VL1 S19 V1

In opdracht van: **ARON bvba**
Archeologisch Projectbureau
Neremweg 110 - 3700 Tongeren

Datum afgeleverd: 28-10-2018

MATERIAAL: METAAL
TYPE: MUNT
Gebruikssporen: /

Materiaal specifiek: Koperlegering

Technologische details:

BEWAARTOESTAND voor behandeling:

Algemeen: ☐zeer goed ☒ goed (stabiel object) ☐ slecht ☐ zeer slecht

Specifiek: ☐ nat bewaard ☐ nat/vochtig: strak ingepakt in folie met omliggende aarde
☐ droog bewaard incl. silicagel ☒ droog bewaard excl. silicagel
☒ goed bewaard origineel oppervlak ☐ slecht bewaard origineel oppervlak
☐ actieve corrosie ☐ barsten ☐ breuken

Volledigheid : ☒ volledig : ☐ bijna volledig : ☐ > 50% ☐ < 50%
☐gefragmenteerd Aantal fragmenten : ☐ > 3 ☐ < 3

Vroegere ingrepen: ☐ ongeschikte verlijming ☐ geconsolideerd:

Geassocieerde materialen:

Veredeld oppervlak : ☐ tin/ ☐ zilver/ ☐ goud organische sporen: ☐ leder/ ☐ textiel/ ☐ ander:

Bewaartoestand opmerking:

CONSERVATIE- behandeling:

Reiniging: ☒ corrosie verwijderen: met scalpel onder vergroting 20 x en 40 x (binoculair)
☐ corrosie verwijderen: met dremel (diamantfrees) waar nodig onder vergroting 20 x
Stabilisering ☒ Gestabiliseerd met BTA (Benzotriazol) 2 % onder vacuüm.
☐ Geconsolideerd met Paraloid B72, 5% in aceton/ethanol.
☒ Beschermlaag van 20% Paraloid B72.
Reïntegratie: ☐ NVT **Reconstructie** – Steunvorm: ☐ n.v.t
Verlijming ☐ fragmenten verlijmd met Paraloid B72 aan 40% in aceton/ethanol (50/50).

BEWAARTOESTAND na behandeling:

Algemeen: ☒ zeer goed ☐ goed ☐ slecht ☐ zeer slecht
chemisch ☒ stabiel ☐ onstabiel
structureel ☒ stabiel ☐ onstabiel - zeer fragiel

Verpakking

☒ Depotverpakking: in 100% luchtdichte (curver)doos met vochtabsorberende silica gel korrels.

In PE-minigripzakje op een steun van PE-schuimfolie.

Documentatie

Fotografie	voor conservatie	☒ ja	☐ neen
	na conservatie	☒ ja	☐ neen

AANBEVELINGEN

Hanteren: ☒ zo weinig mogelijk hanteren ☒ met handschoenen (katoen, nitril…)

Deponeren : ☒ in een gecontroleerde omgeving (16 à 18 °C, RV van max. 30% met maximale schommeling v. 5% RV/24u. (zo stabiel mogelijk). Enkel in direct contact brengen met zuurvrije materialen.

Exposeren : ☒ in een gecontroleerde omgeving (18 à 20 °C, RV tot max.40 %, idealiter met maximale schommeling van 5% RV/24u. (zo stabiel mogelijk).
Enkel omgeven met inerte, zuurvrije materialen en blootstellen aan koude lichtbronnen.

CONTROLE!: Het object regelmatig controleren (steekproef) jaarlijks: letten op actieve corrosie.

Voor Conservatie



Na Conservatie



CONSERVERINGSFICHES

Site/context: TO16AS

Vondstnummer: TO16AS WP1 VL2 S40 V167

In opdracht van: **ARON bvba**
Archeologisch Projectbureau
Neremweg 110 - 3700 Tongeren

Datum afgeleverd: 28-10-2018

MATERIAAL: METAAL
TYPE: Haarpin
Gebruikssporen: /

Materiaal specifiek: Koperlegering

Technologische details:

BEWAARTOESTAND voor behandeling:

Algemeen: ☐zeer goed ☒ goed (stabiel object) ☐ slecht ☐ zeer slecht

Specifiek: ☐ nat bewaard ☐ nat/vochtig: strak ingepakt in folie met omliggende aarde
☐ droog bewaard incl. silicagel ☒ droog bewaard excl. silicagel
☒ goed bewaard origineel oppervlak ☐ slecht bewaard origineel oppervlak
☐ actieve corrosie ☐ barsten ☒ breuken

Volledigheid : ☐ volledig : ☒ bijna volledig : ☐ > 50% ☐ < 50%
☐gefragmenteerd Aantal fragmenten : ☐ > 3 ☐ < 3

Vroegere ingrepen: ☐ ongeschikte verlijming ☐ geconsolideerd:

Geassocieerde materialen:

Veredeld oppervlak : ☐ tin/ ☐ zilver/ ☐ goud organische sporen: ☐ leder/ ☐ textiel/ ☐ ander:

Bewaartoestand opmerking:

CONSERVATIE- behandeling:

Reiniging: ☒ corrosie verwijderen: met scalpel onder vergroting 20 x en 40 x (binoculair)
☐ corrosie verwijderen: met dremel (diamantfrees) waar nodig onder vergroting 20 x
Stabilisering ☒ Gestabiliseerd met BTA (Benzotriazol) 2 % onder vacuüm.
☐ Geconsolideerd met Paraloid B72, 5% in aceton/ethanol.
☒ Beschermlaag van 20% Paraloid B72.
Reïntegratie: ☐ NVT **Reconstructie** – Steunvorm: ☐ n.v.t
Verlijming ☒ fragmenten verlijmd met Paraloid B72 aan 40% in aceton/ethanol (50/50).

BEWAARTOESTAND na behandeling:

Algemeen: ☒ zeer goed ☐ goed ☐ slecht ☐ zeer slecht
chemisch ☒ stabiel ☐ onstabiel
structureel ☒ stabiel ☐ onstabiel - zeer fragiel

Verpakking

☒ Depotverpakking: in 100% luchtdichte (curver)doos met vochtabsorberende silica gel korrels.

In PE-minigripzakje op een steun van PE-schuimfolie.

Documentatie

Fotografie	voor conservatie	☒ ja	☐ neen
	na conservatie	☒ ja	☐ neen

AANBEVELINGEN

Hanteren: ☒ zo weinig mogelijk hanteren ☒ met handschoenen (katoen, nitril…)

Deponeren : ☒ in een gecontroleerde omgeving (16 à 18 °C, RV van max. 30% met maximale schommeling v. 5% RV/24u. (zo stabiel mogelijk). Enkel in direct contact brengen met zuurvrije materialen.

Exposeren : ☒ in een gecontroleerde omgeving (18 à 20 °C, RV tot max.40 %, idealiter met maximale schommeling van 5% RV/24u. (zo stabiel mogelijk).
Enkel omgeven met inerte, zuurvrije materialen en blootstellen aan koude lichtbronnen.

CONTROLE!: Het object regelmatig controleren (steekproef) jaarlijks: letten op actieve corrosie.

Voor Conservatie



Na Conservatie



CONSERVERINGSFICHES

Site/context: TO16AS

Vondstnummer: TO16AS WP1 VL2 S43 V125

In opdracht van: **ARON bvba**
Archeologisch Projectbureau
Neremweg 110 - 3700 Tongeren

Datum afgeleverd: 28-10-2018

MATERIAAL: METAAL
TYPE: MUNT
Gebruikssporen: /

Materiaal specifiek: Koperlegering

Technologische details:

BEWAARTOESTAND voor behandeling:

Algemeen: ☐zeer goed ☐ goed (stabiel object) ☒ slecht ☐ zeer slecht

Specifiek: ☐ nat bewaard ☐ nat/vochtig: strak ingepakt in folie met omliggende aarde
☐ droog bewaard incl. silicagel ☒ droog bewaard excl. silicagel
☒ redelijk goed bewaard origineel oppervlak ☐ slecht bewaard origineel oppervlak
☒ actieve corrosie ☐ barsten ☐ breuken

Volledigheid : ☐ volledig : ☒ bijna volledig : ☐ > 50% ☐ < 50%
☐gefragmenteerd Aantal fragmenten : ☐ > 3 ☐ < 3

Vroegere ingrepen: ☐ ongeschikte verlijming ☐ geconsolideerd:

Geassocieerde materialen:

Veredeld oppervlak : ☐ tin/ ☐ zilver/ ☐ goud organische sporen: ☐ leder/ ☐ textiel/ ☐ ander:

Bewaartoestand opmerking:

CONSERVATIE- behandeling:

Reiniging: ☒ corrosie verwijderen: met scalpel onder vergroting 20 x en 40 x (binoculair)
☐ corrosie verwijderen: met dremel (diamantfrees) waar nodig onder vergroting 20 x
Stabilisering ☒ Gestabiliseerd met BTA (Benzotriazol) 2 % onder vacuüm.
☐ Geconsolideerd met Paraloid B72, 5% in aceton/ethanol.
☒ Beschermlaag van 20% Paraloid B72.
Reïntegratie: ☐ NVT **Reconstructie** – Steunvorm: ☐ n.v.t
Verlijming ☐ fragmenten verlijmd met Paraloid B72 aan 40% in aceton/ethanol (50/50).

BEWAARTOESTAND na behandeling:

Algemeen: ☒ zeer goed ☐ goed ☐ slecht ☐ zeer slecht
chemisch ☒ stabiel ☐ onstabiel
structureel ☒ stabiel ☐ onstabiel - zeer fragiel

Verpakking

☒ Depotverpakking: in 100% luchtdichte (curver)doos met vochtabsorberende silica gel korrels.

In PE-minigripzakje op een steun van PE-schuimfolie.

Documentatie

Fotografie	voor conservatie	☒ ja	☐ neen
	na conservatie	☒ ja	☐ neen

AANBEVELINGEN

Hanteren: ☒ zo weinig mogelijk hanteren ☒ met handschoenen (katoen, nitril…)

Deponeren : ☒ in een gecontroleerde omgeving (16 à 18 °C, RV van max. 30% met maximale schommeling v. 5% RV/24u. (zo stabiel mogelijk). Enkel in direct contact brengen met zuurvrije materialen.

Exposeren : ☒ in een gecontroleerde omgeving (18 à 20 °C, RV tot max.40 %, idealiter met maximale schommeling van 5% RV/24u. (zo stabiel mogelijk).
Enkel omgeven met inerte, zuurvrije materialen en blootstellen aan koude lichtbronnen.

CONTROLE!: Het object regelmatig controleren (steekproef) jaarlijks: letten op actieve corrosie.

Voor Conservatie



Na Conservatie



CONSERVERINGSFICHES

Site/context: TO16AS

Vondstnummer: TO16AS WP1 Vl2 V128

In opdracht van: **ARON bvba**
Archeologisch Projectbureau
Neremweg 110 - 3700 Tongeren

Datum afgeleverd: 28-10-2018

MATERIAAL: METAAL
TYPE: FIBULA
Gebruikssporen: /

Materiaal specifiek: Koperlegering

Technologische details:

BEWAARTOESTAND voor behandeling:

Algemeen: ☐zeer goed ☐ goed (stabiel object) ☒ slecht ☐ zeer slecht

Specifiek: ☐ nat bewaard ☐ nat/vochtig: strak ingepakt in folie met omliggende aarde
☐ droog bewaard incl. silicagel ☒ droog bewaard excl. silicagel
☒ goed bewaard origineel oppervlak ☐ slecht bewaard origineel oppervlak
☒ actieve corrosie ☐ barsten ☐ breuken

Volledigheid : ☐ volledig : ☐ bijna volledig : ☒ > 50% ☐ < 50%
☐gefragmenteerd Aantal fragmenten : ☐ > 3 ☐ < 3

Vroegere ingrepen: ☐ ongeschikte verlijming ☐ geconsolideerd:

Geassocieerde materialen:

Veredeld oppervlak : ☐ tin/ ☐ zilver/ ☐ goud organische sporen: ☐ leder/ ☐ textiel/ ☐ ander:

Bewaartoestand opmerking:

CONSERVATIE- behandeling:

Reiniging: ☒ corrosie verwijderen: met scalpel onder vergroting 20 x en 40 x (binoculair)
☐ corrosie verwijderen: met dremel (diamantfrees) waar nodig onder vergroting 20 x
Stabilisering ☒ Gestabiliseerd met BTA (Benzotriazol) 2 % onder vacuüm.
☐ Geconsolideerd met Paraloid B72, 5% in aceton/ethanol.
☒ Beschermlaag van 20% Paraloid B72.
Reïntegratie: ☐ NVT **Reconstructie** – Steunvorm: ☐ n.v.t
Verlijming ☐ fragmenten verlijmd met Paraloid B72 aan 40% in aceton/ethanol (50/50).

BEWAARTOESTAND na behandeling:

Algemeen: ☒ zeer goed ☐ goed ☐ slecht ☐ zeer slecht
chemisch ☒ stabiel ☐ onstabiel
structureel ☒ stabiel ☐ onstabiel - zeer fragiel

Verpakking

☒ Depotverpakking: in 100% luchtdichte (curver)doos met vochtabsorberende silica gel korrels.

In PE-minigripzakje op een steun van PE-schuimfolie.

Documentatie

Fotografie	voor conservatie	☒ ja	☐ neen
	na conservatie	☒ ja	☐ neen

AANBEVELINGEN

Hanteren: ☒ zo weinig mogelijk hanteren ☒ met handschoenen (katoen, nitril…)

Deponeren : ☒ in een gecontroleerde omgeving (16 à 18 °C, RV van max. 30% met maximale schommeling v. 5% RV/24u. (zo stabiel mogelijk). Enkel in direct contact brengen met zuurvrije materialen.

Exposeren : ☒ in een gecontroleerde omgeving (18 à 20 °C, RV tot max.40 %, idealiter met maximale schommeling van 5% RV/24u. (zo stabiel mogelijk).
Enkel omgeven met inerte, zuurvrije materialen en blootstellen aan koude lichtbronnen.

CONTROLE!: Het object regelmatig controleren (steekproef) jaarlijks: letten op actieve corrosie.

Voor Conservatie



Na Conservatie



CONSERVERINGSFICHES

Site/context: TO16AS

Vondstnummer: TO16AS WP1 Vl3 272 MD S197

In opdracht van: **ARON bvba**
Archeologisch Projectbureau
Neremweg 110 - 3700 Tongeren

Datum afgeleverd: 28-10-2018

MATERIAAL: METAAL
TYPE: FIBULA
Gebruikssporen: /

Materiaal specifiek: Koperlegering

Technologische details:

BEWAARTOESTAND voor behandeling:

Algemeen: ☐zeer goed ☐ goed (stabiel object) ☒ slecht ☐ zeer slecht

Specifiek: ☐ nat bewaard ☐ nat/vochtig: strak ingepakt in folie met omliggende aarde
☐ droog bewaard incl. silicagel ☒ droog bewaard excl. silicagel
☐ goed bewaard origineel oppervlak ☒ slecht bewaard origineel oppervlak
☒ actieve corrosie ☐ barsten ☐ breuken

Volledigheid : ☐ volledig : ☒ bijna volledig : ☐ > 50% ☐ < 50%
☐gefragmenteerd Aantal fragmenten : ☐ > 3 ☐ < 3

Vroegere ingrepen: ☐ ongeschikte verlijming ☐ geconsolideerd:

Geassocieerde materialen:

Veredeld oppervlak : ☐ tin/ ☐ zilver/ ☐ goud organische sporen: ☐ leder/ ☐ textiel/ ☐ ander:

Bewaartoestand opmerking:

CONSERVATIE- behandeling:

Reiniging: ☒ corrosie verwijderen: met scalpel onder vergroting 20 x en 40 x (binoculair)
☐ corrosie verwijderen: met dremel (diamantfrees) waar nodig onder vergroting 20 x
Stabilisering ☒ Gestabiliseerd met BTA (Benzotriazol) 2 % onder vacuüm.
☐ Geconsolideerd met Paraloid B72, 5% in aceton/ethanol.
☒ Beschermlaag van 20% Paraloid B72.
Reïntegratie: ☐ NVT **Reconstructie** – Steunvorm: ☐ n.v.t
Verlijming ☐ fragmenten verlijmd met Paraloid B72 aan 40% in aceton/ethanol (50/50).

BEWAARTOESTAND na behandeling:

Algemeen: ☒ zeer goed ☐ goed ☐ slecht ☐ zeer slecht
chemisch ☒ stabiel ☐ onstabiel
structureel ☒ stabiel ☐ onstabiel - zeer fragiel

Verpakking

☒ Depotverpakking: in 100% luchtdichte (curver)doos met vochtabsorberende silica gel korrels.

In PE-minigripzakje op een steun van PE-schuimfolie.

Documentatie

Fotografie	voor conservatie	☒ ja	☐ neen
	na conservatie	☒ ja	☐ neen

AANBEVELINGEN

Hanteren: ☒ zo weinig mogelijk hanteren ☒ met handschoenen (katoen, nitril…)

Deponeren : ☒ in een gecontroleerde omgeving (16 à 18 °C, RV van max. 30% met maximale schommeling v. 5% RV/24u. (zo stabiel mogelijk). Enkel in direct contact brengen met zuurvrije materialen.

Exposeren : ☒ in een gecontroleerde omgeving (18 à 20 °C, RV tot max.40 %, idealiter met maximale schommeling van 5% RV/24u. (zo stabiel mogelijk).
Enkel omgeven met inerte, zuurvrije materialen en blootstellen aan koude lichtbronnen.

CONTROLE!: Het object regelmatig controleren (steekproef) jaarlijks: letten op actieve corrosie.

Voor Conservatie



Na Conservatie



CONSERVERINGSFICHES

Site/context: TO16AS

Vondstnummer: TO16AS WP1 VL3 S153 V253

In opdracht van: **ARON bvba**
Archeologisch Projectbureau
Neremweg 110 - 3700 Tongeren

Datum afgeleverd: 28-10-2018

MATERIAAL: METAAL
TYPE: MUNT
Gebruikssporen: /

Materiaal specifiek: Koperlegering

Technologische details:

BEWAARTOESTAND voor behandeling:

Algemeen: ☐zeer goed ☐ goed (stabiel object) ☒ slecht ☐ zeer slecht

Specifiek: ☐ nat bewaard ☐ nat/vochtig: strak ingepakt in folie met omliggende aarde
☐ droog bewaard incl. silicagel ☒ droog bewaard excl. silicagel
☐ goed bewaard origineel oppervlak ☒ slecht bewaard origineel oppervlak
☒ actieve corrosie ☐ barsten ☐ breuken

Volledigheid : ☐ volledig : ☒ bijna volledig : ☐ > 50% ☐ < 50%
☐gefragmenteerd Aantal fragmenten : ☐ > 3 ☐ < 3

Vroegere ingrepen: ☐ ongeschikte verlijming ☐ geconsolideerd:

Geassocieerde materialen:

Veredeld oppervlak : ☐ tin/ ☐ zilver/ ☐ goud organische sporen: ☐ leder/ ☐ textiel/ ☐ ander:

Bewaartoestand opmerking:

CONSERVATIE- behandeling:

Reiniging: ☒ corrosie verwijderen: met scalpel onder vergroting 20 x en 40 x (binoculair)
☐ corrosie verwijderen: met dremel (diamantfrees) waar nodig onder vergroting 20 x
Stabilisering ☒ Gestabiliseerd met BTA (Benzotriazol) 2 % onder vacuüm.
☐ Geconsolideerd met Paraloid B72, 5% in aceton/ethanol.
☒ Beschermlaag van 20% Paraloid B72.
Reïntegratie: ☐ NVT **Reconstructie** – Steunvorm: ☐ n.v.t
Verlijming ☐ fragmenten verlijmd met Paraloid B72 aan 40% in aceton/ethanol (50/50).

BEWAARTOESTAND na behandeling:

Algemeen: ☒ zeer goed ☐ goed ☐ slecht ☐ zeer slecht
chemisch ☒ stabiel ☐ onstabiel
structureel ☒ stabiel ☐ onstabiel - zeer fragiel

Verpakking

☒ Depotverpakking: in 100% luchtdichte (curver)doos met vochtabsorberende silica gel korrels.

In PE-minigripzakje op een steun van PE-schuimfolie.

Documentatie

Fotografie	voor conservatie	☒ ja	☐ neen
	na conservatie	☒ ja	☐ neen

AANBEVELINGEN

Hanteren: ☒ zo weinig mogelijk hanteren ☒ met handschoenen (katoen, nitril…)

Deponeren : ☒ in een gecontroleerde omgeving (16 à 18 °C, RV van max. 30% met maximale schommeling v. 5% RV/24u. (zo stabiel mogelijk). Enkel in direct contact brengen met zuurvrije materialen.

Exposeren : ☒ in een gecontroleerde omgeving (18 à 20 °C, RV tot max.40 %, idealiter met maximale schommeling van 5% RV/24u. (zo stabiel mogelijk).
Enkel omgeven met inerte, zuurvrije materialen en blootstellen aan koude lichtbronnen.

CONTROLE!: Het object regelmatig controleren (steekproef) jaarlijks: letten op actieve corrosie.

Voor Conservatie





Na Conservatie



CONSERVERINGSFICHES

Site/context: TO16SA

Vondstnummer: TO16AS WP1 VL3 S164 V258

In opdracht van: **ARON bvba**
Archeologisch Projectbureau
Neremweg 110 - 3700 Tongeren

Datum afgeleverd: 28-10-2018

MATERIAAL: METAAL
TYPE: MUNT
Gebruikssporen: /

Materiaal specifiek: Koperlegering

Technologische details:

BEWAARTOESTAND voor behandeling:

Algemeen: ☐zeer goed ☒ goed (stabiel object) ☐ slecht ☐ zeer slecht

Specifiek: ☐ nat bewaard ☐ nat/vochtig: strak ingepakt in folie met omliggende aarde
☐ droog bewaard incl. silicagel ☒ droog bewaard excl. silicagel
☒ goed bewaard origineel oppervlak ☐ slecht bewaard origineel oppervlak
☐ actieve corrosie ☐ barsten ☐ breuken

Volledigheid : ☐ volledig : ☒ bijna volledig : ☐ > 50% ☐ < 50%
☐gefragmenteerd Aantal fragmenten : ☐ > 3 ☐ < 3

Vroegere ingrepen: ☐ ongeschikte verlijming ☐ geconsolideerd:

Geassocieerde materialen:

Veredeld oppervlak : ☐ tin/ ☐ zilver/ ☐ goud organische sporen: ☐ leder/ ☐ textiel/ ☐ ander:

Bewaartoestand opmerking:

CONSERVATIE- behandeling:

Reiniging: ☒ corrosie verwijderen: met scalpel onder vergroting 20 x en 40 x (binoculair)
☐ corrosie verwijderen: met dremel (diamantfrees) waar nodig onder vergroting 20 x
Stabilisering ☒ Gestabiliseerd met BTA (Benzotriazol) 2 % onder vacuüm.
☐ Geconsolideerd met Paraloid B72, 5% in aceton/ethanol.
☒ Beschermlaag van 20% Paraloid B72.
Reïntegratie: ☐ NVT **Reconstructie** – Steunvorm: ☐ n.v.t
Verlijming ☐ fragmenten verlijmd met Paraloid B72 aan 40% in aceton/ethanol (50/50).

BEWAARTOESTAND na behandeling:

Algemeen: ☒ zeer goed ☐ goed ☐ slecht ☐ zeer slecht
chemisch ☒ stabiel ☐ onstabiel
structureel ☒ stabiel ☐ onstabiel - zeer fragiel

Verpakking

☒ Depotverpakking: in 100% luchtdichte (curver)doos met vochtabsorberende silica gel korrels.

In PE-minigripzakje op een steun van PE-schuimfolie.

Documentatie

Fotografie	voor conservatie	☒ ja	☐ neen
	na conservatie	☒ ja	☐ neen

AANBEVELINGEN

Hanteren: ☒ zo weinig mogelijk hanteren ☒ met handschoenen (katoen, nitril…)

Deponeren : ☒ in een gecontroleerde omgeving (16 à 18 °C, RV van max. 30% met maximale schommeling v. 5% RV/24u. (zo stabiel mogelijk). Enkel in direct contact brengen met zuurvrije materialen.

Exposeren : ☒ in een gecontroleerde omgeving (18 à 20 °C, RV tot max.40 %, idealiter met maximale schommeling van 5% RV/24u. (zo stabiel mogelijk).
Enkel omgeven met inerte, zuurvrije materialen en blootstellen aan koude lichtbronnen.

CONTROLE!: Het object regelmatig controleren (steekproef) jaarlijks: letten op actieve corrosie.

Voor Conservatie



Na Conservatie



CONSERVERINGSFICHES

Site/context: TO16AS

Vondstnummer: TO16AS WP1 VL3 S270 V164

In opdracht van: **ARON bvba**
Archeologisch Projectbureau
Neremweg 110 - 3700 Tongeren

Datum afgeleverd: 28-10-2018

MATERIAAL: METAAL
TYPE: MUNT
Gebruikssporen: /

Materiaal specifiek: Koperlegering

Technologische details:

BEWAARTOESTAND voor behandeling:

Algemeen: ☐zeer goed ☐ goed (stabiel object) ☒ slecht ☐ zeer slecht

Specifiek: ☐ nat bewaard ☐ nat/vochtig: strak ingepakt in folie met omliggende aarde
☐ droog bewaard incl. silicagel ☒ droog bewaard excl. silicagel
☒ goed bewaard origineel oppervlak ☐ slecht bewaard origineel oppervlak
☒ actieve corrosie ☐ barsten ☐ breuken

Volledigheid : ☐ volledig : ☒ bijna volledig : ☐ > 50% ☐ < 50%
☐gefragmenteerd Aantal fragmenten : ☐ > 3 ☐ < 3

Vroegere ingrepen: ☐ ongeschikte verlijming ☐ geconsolideerd:

Geassocieerde materialen:

Veredeld oppervlak : ☐ tin/ ☐ zilver/ ☐ goud organische sporen: ☐ leder/ ☐ textiel/ ☐ ander:

Bewaartoestand opmerking:

CONSERVATIE- behandeling:

Reiniging: ☒ corrosie verwijderen: met scalpel onder vergroting 20 x en 40 x (binoculair)
☐ corrosie verwijderen: met dremel (diamantfrees) waar nodig onder vergroting 20 x
Stabilisering ☒ Gestabiliseerd met BTA (Benzotriazol) 2 % onder vacuüm.
☐ Geconsolideerd met Paraloid B72, 5% in aceton/ethanol.
☒ Beschermlaag van 20% Paraloid B72.
Reïntegratie: ☐ NVT **Reconstructie** – Steunvorm: ☐ n.v.t
Verlijming ☐ fragmenten verlijmd met Paraloid B72 aan 40% in aceton/ethanol (50/50).

BEWAARTOESTAND na behandeling:

Algemeen: ☒ zeer goed ☐ goed ☐ slecht ☐ zeer slecht
chemisch ☒ stabiel ☐ onstabiel
structureel ☒ stabiel ☐ onstabiel - zeer fragiel

Verpakking

☒ Depotverpakking: in 100% luchtdichte (curver)doos met vochtabsorberende silica gel korrels.

In PE-minigripzakje op een steun van PE-schuimfolie.

Documentatie

Fotografie	voor conservatie	☒ ja	☐ neen
	na conservatie	☒ ja	☐ neen

AANBEVELINGEN

Hanteren: ☒ zo weinig mogelijk hanteren ☒ met handschoenen (katoen, nitril…)

Deponeren : ☒ in een gecontroleerde omgeving (16 à 18 °C, RV van max. 30% met maximale schommeling v. 5% RV/24u. (zo stabiel mogelijk). Enkel in direct contact brengen met zuurvrije materialen.

Exposeren : ☒ in een gecontroleerde omgeving (18 à 20 °C, RV tot max.40 %, idealiter met maximale schommeling van 5% RV/24u. (zo stabiel mogelijk).
Enkel omgeven met inerte, zuurvrije materialen en blootstellen aan koude lichtbronnen.

CONTROLE!: Het object regelmatig controleren (steekproef) jaarlijks: letten op actieve corrosie.

Voor Conservatie



Na Conservatie



CONSERVERINGSFICHES

Site/context: TO16AS

Vondstnummer: TO16AS WP1 VL3 S277 V218

In opdracht van: **ARON bvba**
Archeologisch Projectbureau
Neremweg 110 - 3700 Tongeren

Datum afgeleverd: 28-10-2018

MATERIAAL: METAAL
TYPE: MUNT
Gebruikssporen: /

Materiaal specifiek: Koperlegering

Technologische details:

BEWAARTOESTAND voor behandeling:

Algemeen: ☐zeer goed ☐ goed (stabiel object) ☒ slecht ☐ zeer slecht

Specifiek: ☐ nat bewaard ☐ nat/vochtig: strak ingepakt in folie met omliggende aarde
☐ droog bewaard incl. silicagel ☒ droog bewaard excl. silicagel
☒ goed bewaard origineel oppervlak ☐ slecht bewaard origineel oppervlak
☒ actieve corrosie ☐ barsten ☐ breuken

Volledigheid : ☐ volledig : ☒ bijna volledig : ☐ > 50% ☐ < 50%
☐gefragmenteerd Aantal fragmenten : ☐ > 3 ☐ < 3

Vroegere ingrepen: ☐ ongeschikte verlijming ☐ geconsolideerd:

Geassocieerde materialen:

Veredeld oppervlak : ☐ tin/ ☐ zilver/ ☐ goud organische sporen: ☐ leder/ ☐ textiel/ ☐ ander:

Bewaartoestand opmerking:

CONSERVATIE- behandeling:

Reiniging: ☒ corrosie verwijderen: met scalpel onder vergroting 20 x en 40 x (binoculair)
☐ corrosie verwijderen: met dremel (diamantfrees) waar nodig onder vergroting 20 x
Stabilisering ☒ Gestabiliseerd met BTA (Benzotriazol) 2 % onder vacuüm.
☐ Geconsolideerd met Paraloid B72, 5% in aceton/ethanol.
☒ Beschermlaag van 20% Paraloid B72.
Reïntegratie: ☐ NVT **Reconstructie** – Steunvorm: ☐ n.v.t
Verlijming ☐ fragmenten verlijmd met Paraloid B72 aan 40% in aceton/ethanol (50/50).

BEWAARTOESTAND na behandeling:

Algemeen: ☒ zeer goed ☐ goed ☐ slecht ☐ zeer slecht
chemisch ☒ stabiel ☐ onstabiel
structureel ☒ stabiel ☐ onstabiel - zeer fragiel

Verpakking

☒ Depotverpakking: in 100% luchtdichte (curver)doos met vochtabsorberende silica gel korrels.

In PE-minigripzakje op een steun van PE-schuimfolie.

Documentatie

Fotografie	voor conservatie	☒ ja	☐ neen
	na conservatie	☒ ja	☐ neen

AANBEVELINGEN

Hanteren: ☒ zo weinig mogelijk hanteren ☒ met handschoenen (katoen, nitril…)

Deponeren : ☒ in een gecontroleerde omgeving (16 à 18 °C, RV van max. 30% met maximale schommeling v. 5% RV/24u. (zo stabiel mogelijk). Enkel in direct contact brengen met zuurvrije materialen.

Exposeren : ☒ in een gecontroleerde omgeving (18 à 20 °C, RV tot max.40 %, idealiter met maximale schommeling van 5% RV/24u. (zo stabiel mogelijk).
Enkel omgeven met inerte, zuurvrije materialen en blootstellen aan koude lichtbronnen.

CONTROLE!: Het object regelmatig controleren (steekproef) jaarlijks: letten op actieve corrosie.

Voor Conservatie



Na Conservatie



CONSERVERINGSFICHES

Site/context: TO16AS

Vondstnummer: TO16AS WP1 VL4 S303 V294

In opdracht van: **ARON bvba**
Archeologisch Projectbureau
Neremweg 110 - 3700 Tongeren

Datum afgeleverd: 28-10-2018

MATERIAAL: METAAL
TYPE: MUNT
Gebruikssporen: /

Materiaal specifiek: Koperlegering
Technologische details:

BEWAARTOESTAND voor behandeling:

Algemeen: ☐zeer goed ☐ goed (stabiel object) ☒ slecht ☐ zeer slecht

Specifiek: ☐ nat bewaard ☐ nat/vochtig: strak ingepakt in folie met omliggende aarde
☐ droog bewaard incl. silicagel ☒ droog bewaard excl. silicagel
☐ goed bewaard origineel oppervlak ☒ slecht bewaard origineel oppervlak
☒ actieve corrosie ☐ barsten ☐ breuken

Volledigheid : ☐ volledig : ☒ bijna volledig : ☐ > 50% ☐ < 50%
☐gefragmenteerd Aantal fragmenten : ☐ > 3 ☐ < 3

Vroegere ingrepen: ☐ ongeschikte verlijming ☐ geconsolideerd:

Geassocieerde materialen:

Veredeld oppervlak : ☐ tin/ ☐ zilver/ ☐ goud organische sporen: ☐ leder/ ☐ textiel/ ☐ ander:

Bewaartoestand opmerking:

CONSERVATIE- behandeling:

Reiniging: ☒ corrosie verwijderen: met scalpel onder vergroting 20 x en 40 x (binoculair)
☐ corrosie verwijderen: met dremel (diamantfrees) waar nodig onder vergroting 20 x
Stabilisering ☒ Gestabiliseerd met BTA (Benzotriazol) 2 % onder vacuüm.
☐ Geconsolideerd met Paraloid B72, 5% in aceton/ethanol.
☒ Beschermlaag van 20% Paraloid B72.
Reïntegratie: ☐ NVT **Reconstructie** – Steunvorm: ☐ n.v.t
Verlijming ☐ fragmenten verlijmd met Paraloid B72 aan 40% in aceton/ethanol (50/50).

BEWAARTOESTAND na behandeling:

Algemeen: ☒ zeer goed ☐ goed ☐ slecht ☐ zeer slecht
chemisch ☒ stabiel ☐ onstabiel
structureel ☒ stabiel ☐ onstabiel - zeer fragiel

Verpakking

☒ Depotverpakking: in 100% luchtdichte (curver)doos met vochtabsorberende silica gel korrels.

In PE-minigripzakje op een steun van PE-schuimfolie.

Documentatie

Fotografie	voor conservatie	☒ ja	☐ neen
	na conservatie	☒ ja	☐ neen

AANBEVELINGEN

Hanteren: ☒ zo weinig mogelijk hanteren ☒ met handschoenen (katoen, nitril…)

Deponeren : ☒ in een gecontroleerde omgeving (16 à 18 °C, RV van max. 30% met maximale schommeling v. 5% RV/24u. (zo stabiel mogelijk). Enkel in direct contact brengen met zuurvrije materialen.

Exposeren : ☒ in een gecontroleerde omgeving (18 à 20 °C, RV tot max.40 %, idealiter met maximale schommeling van 5% RV/24u. (zo stabiel mogelijk).
Enkel omgeven met inerte, zuurvrije materialen en blootstellen aan koude lichtbronnen.

CONTROLE!: Het object regelmatig controleren (steekproef) jaarlijks: letten op actieve corrosie.

Voor Conservatie



Na Conservatie



CONSERVERINGSFICHES

Site/context: TO16AS

Vondstnummer: TO16AS WP1 VL4 S330 V30

In opdracht van: **ARON bvba**
Archeologisch Projectbureau
Neremweg 110 - 3700 Tongeren

Datum afgeleverd: 28-10-2018

MATERIAAL: METAAL
TYPE: MUNT
Gebruikssporen: /

Materiaal specifiek: Koperlegering
Technologische details:

BEWAARTOESTAND voor behandeling:

Algemeen: ☐zeer goed ☒ goed (stabiel object) ☐ slecht ☐ zeer slecht

Specifiek: ☐ nat bewaard ☐ nat/vochtig: strak ingepakt in folie met omliggende aarde
☐ droog bewaard incl. silicagel ☒ droog bewaard excl. silicagel
☒ goed bewaard origineel oppervlak ☐ slecht bewaard origineel oppervlak
☐ actieve corrosie ☐ barsten ☐ breuken

Volledigheid : ☐ volledig : ☒ bijna volledig : ☐ > 50% ☐ < 50%
☐gefragmenteerd Aantal fragmenten : ☐ > 3 ☐ < 3

Vroegere ingrepen: ☐ ongeschikte verlijming ☐ geconsolideerd:

Geassocieerde materialen:

Veredeld oppervlak : ☐ tin/ ☐ zilver/ ☐ goud organische sporen: ☐ leder/ ☐ textiel/ ☐ ander:

Bewaartoestand opmerking:

CONSERVATIE- behandeling:

Reiniging: ☒ corrosie verwijderen: met scalpel onder vergroting 20 x en 40 x (binoculair)
☐ corrosie verwijderen: met dremel (diamantfrees) waar nodig onder vergroting 20 x
Stabilisering ☒ Gestabiliseerd met BTA (Benzotriazol) 2 % onder vacuüm.
☐ Geconsolideerd met Paraloid B72, 5% in aceton/ethanol.
☒ Beschermlaag van 20% Paraloid B72.
Reïntegratie: ☐ NVT **Reconstructie** – Steunvorm: ☐ n.v.t
Verlijming ☐ fragmenten verlijmd met Paraloid B72 aan 40% in aceton/ethanol (50/50).

BEWAARTOESTAND na behandeling:

Algemeen: ☒ zeer goed ☐ goed ☐ slecht ☐ zeer slecht
chemisch ☒ stabiel ☐ onstabiel
structureel ☒ stabiel ☐ onstabiel - zeer fragiel

Verpakking

☒ Depotverpakking: in 100% luchtdichte (curver)doos met vochtabsorberende silica gel korrels.

In PE-minigripzakje op een steun van PE-schuimfolie.

Documentatie

Fotografie	voor conservatie	☒ ja	☐ neen
	na conservatie	☒ ja	☐ neen

AANBEVELINGEN

Hanteren: ☒ zo weinig mogelijk hanteren ☒ met handschoenen (katoen, nitril…)

Deponeren : ☒ in een gecontroleerde omgeving (16 à 18 °C, RV van max. 30% met maximale schommeling v. 5% RV/24u. (zo stabiel mogelijk). Enkel in direct contact brengen met zuurvrije materialen.

Exposeren : ☒ in een gecontroleerde omgeving (18 à 20 °C, RV tot max.40 %, idealiter met maximale schommeling van 5% RV/24u. (zo stabiel mogelijk).
Enkel omgeven met inerte, zuurvrije materialen en blootstellen aan koude lichtbronnen.

CONTROLE!: Het object regelmatig controleren (steekproef) jaarlijks: letten op actieve corrosie.

Voor Conservatie





Na Conservatie





CONSERVERINGSFICHES

Site/context: TO16AS

Vondstnummer: TO16AS WP1 VL4 S363 V307

In opdracht van: **ARON bvba**
Archeologisch Projectbureau
Neremweg 110 - 3700 Tongeren

Datum afgeleverd: 28-10-2018

MATERIAAL: METAAL
TYPE: Beslagplaatje
Gebruikssporen: /

Materiaal specifiek: Koperlegering

Technologische details:

BEWAARTOESTAND voor behandeling:

Algemeen: ☐zeer goed ☐ goed (stabiel object) ☒ slecht ☐ zeer slecht

Specifiek: ☐ nat bewaard ☐ nat/vochtig: strak ingepakt in folie met omliggende aarde
☐ droog bewaard incl. silicagel ☒ droog bewaard excl. silicagel
☒ deels goed bewaard origineel oppervlak ☐ slecht bewaard origineel oppervlak
☐ actieve corrosie ☐ barsten ☐ breuken

Volledigheid : ☐ volledig : ☒ bijna volledig : ☐ > 50% ☐ < 50%
☐gefragmenteerd Aantal fragmenten : ☐ > 3 ☐ < 3

Vroegere ingrepen: ☐ ongeschikte verlijming ☐ geconsolideerd:

Geassocieerde materialen:

Veredeld oppervlak : ☐ tin/ ☐ zilver/ ☒ goud organische sporen: ☐ leder/ ☐ textiel/ ☐ ander:

Bewaartoestand opmerking:

CONSERVATIE- behandeling:

Reiniging: ☒ corrosie verwijderen: met scalpel onder vergroting 20 x en 40 x (binoculair)
☐ corrosie verwijderen: met dremel (diamantfrees) waar nodig onder vergroting 20 x
Stabilisering ☒ Gestabiliseerd met BTA (Benzotriazol) 2 % onder vacuüm.
☐ Geconsolideerd met Paraloid B72, 5% in aceton/ethanol.
☒ Beschermlaag van 20% Paraloid B72.
Reïntegratie: ☐ NVT **Reconstructie** – Steunvorm: ☐ n.v.t
Verlijming ☐ fragmenten verlijmd met Paraloid B72 aan 40% in aceton/ethanol (50/50).

BEWAARTOESTAND na behandeling:

Algemeen: ☒ zeer goed ☐ goed ☐ slecht ☐ zeer slecht
chemisch ☒ stabiel ☐ onstabiel
structureel ☒ stabiel ☐ onstabiel - zeer fragiel

Verpakking

☒ Depotverpakking: in 100% luchtdichte (curver)doos met vochtabsorberende silica gel korrels.

In PE-minigripzakje op een steun van PE-schuimfolie.

Documentatie

Fotografie	voor conservatie	☒ ja	☐ neen
	na conservatie	☒ ja	☐ neen

AANBEVELINGEN

Hanteren: ☒ zo weinig mogelijk hanteren ☒ met handschoenen (katoen, nitril…)

Deponeren : ☒ in een gecontroleerde omgeving (16 à 18 °C, RV van max. 30% met maximale schommeling v. 5% RV/24u. (zo stabiel mogelijk). Enkel in direct contact brengen met zuurvrije materialen.

Exposeren : ☒ in een gecontroleerde omgeving (18 à 20 °C, RV tot max.40 %, idealiter met maximale schommeling van 5% RV/24u. (zo stabiel mogelijk).
Enkel omgeven met inerte, zuurvrije materialen en blootstellen aan koude lichtbronnen.

CONTROLE!: Het object regelmatig controleren (steekproef) jaarlijks: letten op actieve corrosie.

Voor Conservatie



Na Conservatie

CONSERVERINGSFICHES

Site/context: TO16AS

Vondstnummer: TO16AS WP2 Vl1 S450 V469

In opdracht van: **ARON bvba**
Archeologisch Projectbureau
Neremweg 110 - 3700 Tongeren

Datum afgeleverd: 28-10-2018

MATERIAAL: METAAL
TYPE: Belletje
Gebruikssporen: /

Materiaal specifiek: Koperlegering

Technologische details:

BEWAARTOESTAND voor behandeling:

Algemeen: ☐zeer goed ☐ goed (stabiel object) ☒ slecht ☐ zeer slecht

Specifiek: ☐ nat bewaard ☐ nat/vochtig: strak ingepakt in folie met omliggende aarde
☐ droog bewaard incl. silicagel ☒ droog bewaard excl. silicagel
☐ goed bewaard origineel oppervlak ☒ slecht bewaard origineel oppervlak
☒ actieve corrosie ☐ barsten ☐ breuken

Volledigheid : ☐ volledig : ☐ bijna volledig : ☒ > 50% ☐ < 50%
☐gefragmenteerd Aantal fragmenten : ☐ > 3 ☐ < 3

Vroegere ingrepen: ☐ ongeschikte verlijming ☐ geconsolideerd:

Geassocieerde materialen:

Veredeld oppervlak : ☐ tin/ ☐ zilver/ ☐ goud organische sporen: ☐ leder/ ☐ textiel/ ☐ ander:

Bewaartoestand opmerking:

CONSERVATIE- behandeling:

Reiniging: ☒ corrosie verwijderen: met scalpel onder vergroting 20 x en 40 x (binoculair)
☐ corrosie verwijderen: met dremel (diamantfrees) waar nodig onder vergroting 20 x
Stabilisering ☒ Gestabiliseerd met BTA (Benzotriazol) 2 % onder vacuüm.
☐ Geconsolideerd met Paraloid B72, 5% in aceton/ethanol.
☒ Beschermlaag van 20% Paraloid B72.
Reïntegratie: ☐ NVT **Reconstructie** – Steunvorm: ☐ n.v.t
Verlijming ☐ fragmenten verlijmd met Paraloid B72 aan 40% in aceton/ethanol (50/50).

BEWAARTOESTAND na behandeling:

Algemeen: ☒ zeer goed ☐ goed ☐ slecht ☐ zeer slecht
chemisch ☒ stabiel ☐ onstabiel
structureel ☒ stabiel ☐ onstabiel - zeer fragiel

Verpakking

☒ Depotverpakking: in 100% luchtdichte (curver)doos met vochtabsorberende silica gel korrels.

In PE-minigripzakje op een steun van PE-schuimfolie.

Documentatie

Fotografie	voor conservatie	☒ ja	☐ neen
	na conservatie	☒ ja	☐ neen

AANBEVELINGEN

Hanteren: ☒ zo weinig mogelijk hanteren ☒ met handschoenen (katoen, nitril…)

Deponeren : ☒ in een gecontroleerde omgeving (16 à 18 °C, RV van max. 30% met maximale schommeling v. 5% RV/24u. (zo stabiel mogelijk). Enkel in direct contact brengen met zuurvrije materialen.

Exposeren : ☒ in een gecontroleerde omgeving (18 à 20 °C, RV tot max.40 %, idealiter met maximale schommeling van 5% RV/24u. (zo stabiel mogelijk).
Enkel omgeven met inerte, zuurvrije materialen en blootstellen aan koude lichtbronnen.

CONTROLE!: Het object regelmatig controleren (steekproef) jaarlijks: letten op actieve corrosie.

Voor Conservatie





Na Conservatie





ROMEINSE **GLADIUS** – SITE ‘COLRUYT’ TONGEREN



Voor conservering



Mogelijke reconstructie



Na conservering

CONDITIE:

De fragmenten van de gladius zijn zeer slecht bewaard maar bieden wel een duidelijk beeld van het oorspronkelijke wapen.

Het ijzer is volledig gemineraliseerd, er is blijft geen metallisch ijzer over. Toch blijft een secundair, destructieve corrosieproces een bedreiging en wordt de gladius best actief gestabiliseerd.

De organische resten (waarschijnlijk leder) van de schede zijn deels bewaard en sterk gemineraliseerd (geïmpregneerd met en deels vervangen door ijzeroxides). De houtresten ter hoogte van de pareerstang zijn deels bewaard. Een oorspronkelijk vorm is hier niet uit af te leiden maar deze houtresten zijn voldoende goed bewaard om een soortidentificatie toe te laten (mits staalname).

Het benen handvat is vrij goed bewaard. Door onderliggende corrosie werd de druk hierop te hoog en ontstonden enkele barsten die ver doorlopen. Het oppervlak zelf in sterk gepolijst en glanst nog steeds.

De houten pommel is erg dun, sterk gemineraliseerd en extreem fragiel. De (sier)knop in ijzer bleef vrij goed bewaard.

BEHANDELING

De gladius werd ontzout in gedemineraliseerd water en voor een kortere periode in een alkalisch sulfietbad (3 maanden – 50°C).

Om de organische resten te beschermen tegen de alkalische vloeistof, werden deze delen afgeschermd met een laag Paraloid B44 (40% in aceton – dikke laag die niet indringt zodat houtidentificatie mogelijk blijft).

De metalen delen werden afgeschermd van de omgeving met een laag Paraloid B72 (20% in aceton/ethanol).




Schede – organisch materiaal : leder + ?
Mogelijke textielresten
Mogelijk tegen elkaar te leggen. Niet echt passend


Schede – organisch materiaal : leder + ?

Afmetingen:

Deel handvat + pommel: 69 mm

Handgreep (been): 79 mm, diam. 25 tot 35 mm (opengebarsten door corrosie), was waarschijnlijk recht.

Pommel: 60 mm (met knop)

Knop = rechthoekig plaatje van 25 x 23 mm

Basis: ovaal van 40 x 50 mm



Breedte:

40 mm 37 mm (mogelijk niet volledig) 45 mm



22mm 31 mm

De dikte is moeilijk te bepalen (geschilferd door corrosie)



Lensvorm: middelpunt 4 mm



Lensvorm: middelpunt 5 mm

PRESENTATIE

De gladius werd niet aangevuld (exacte lengte is niet te bepalen) maar werd op een steun van zwarte polyethyleen museum art foam geplaatst (polyethyleen schuim) die een deel van de schede vervolledigt.









226815 163354

226894 163354

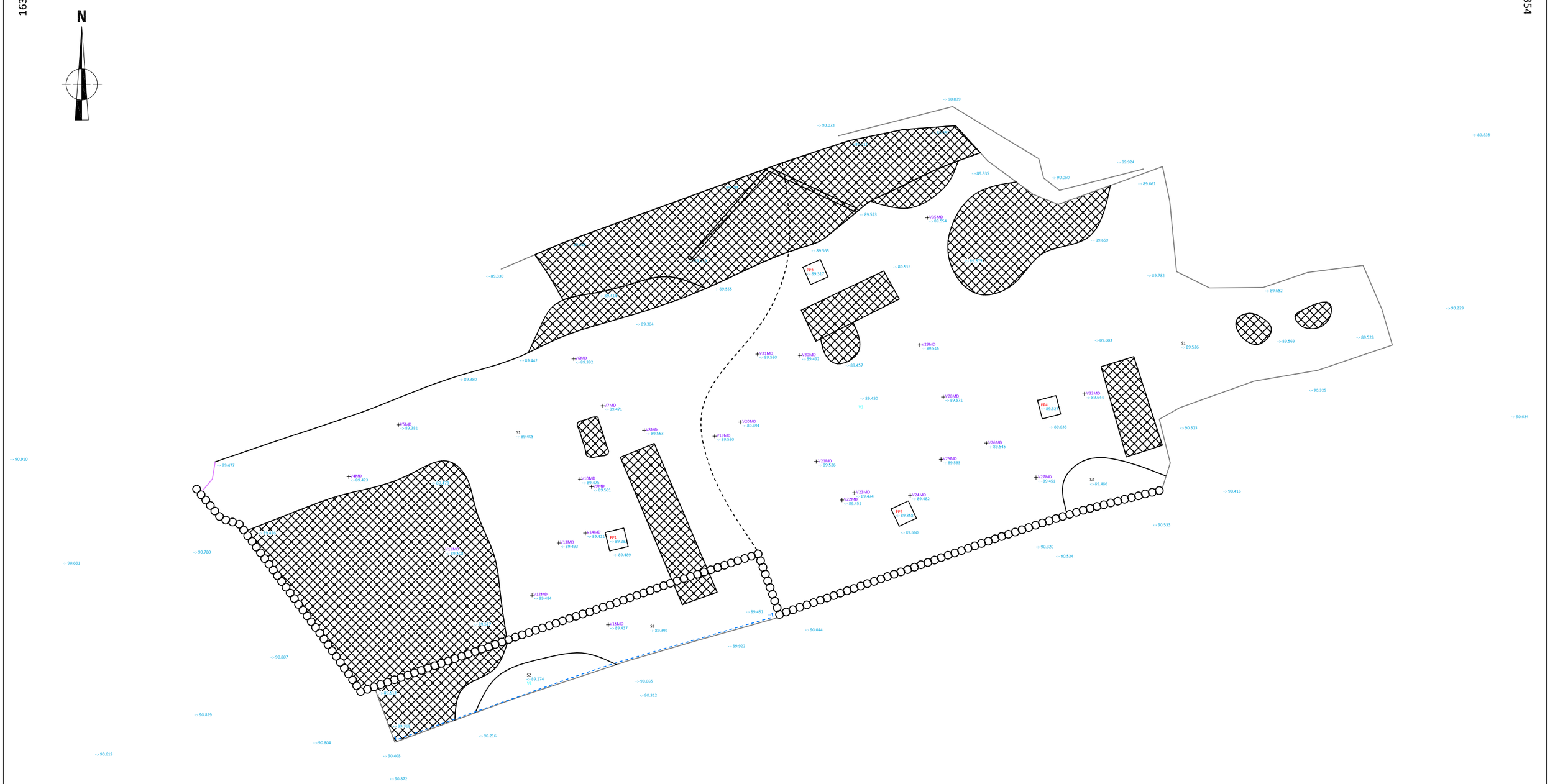

163305 226815

163305 226894

TO-16-AS	Onderwerp	Datum	Legende				
	Overzichtsplan werkput 1 vlak 1	Januari 2019		Spoorcontouren		Verstoring		MID	C64	Coupe
Tongeren - Astridlaan	Schaal 1 : 200	0 10 m	S1	Spoornummer	V1	Vondstnummer		ROM		Verdieping vlak
			.1	Laagnummer	V1MD	Metaaldetectie	-:- 40.508	Absolute hoogte (in m TAW)		

ARON bvba
Archeologisch Projectbureau

226818

163355

N

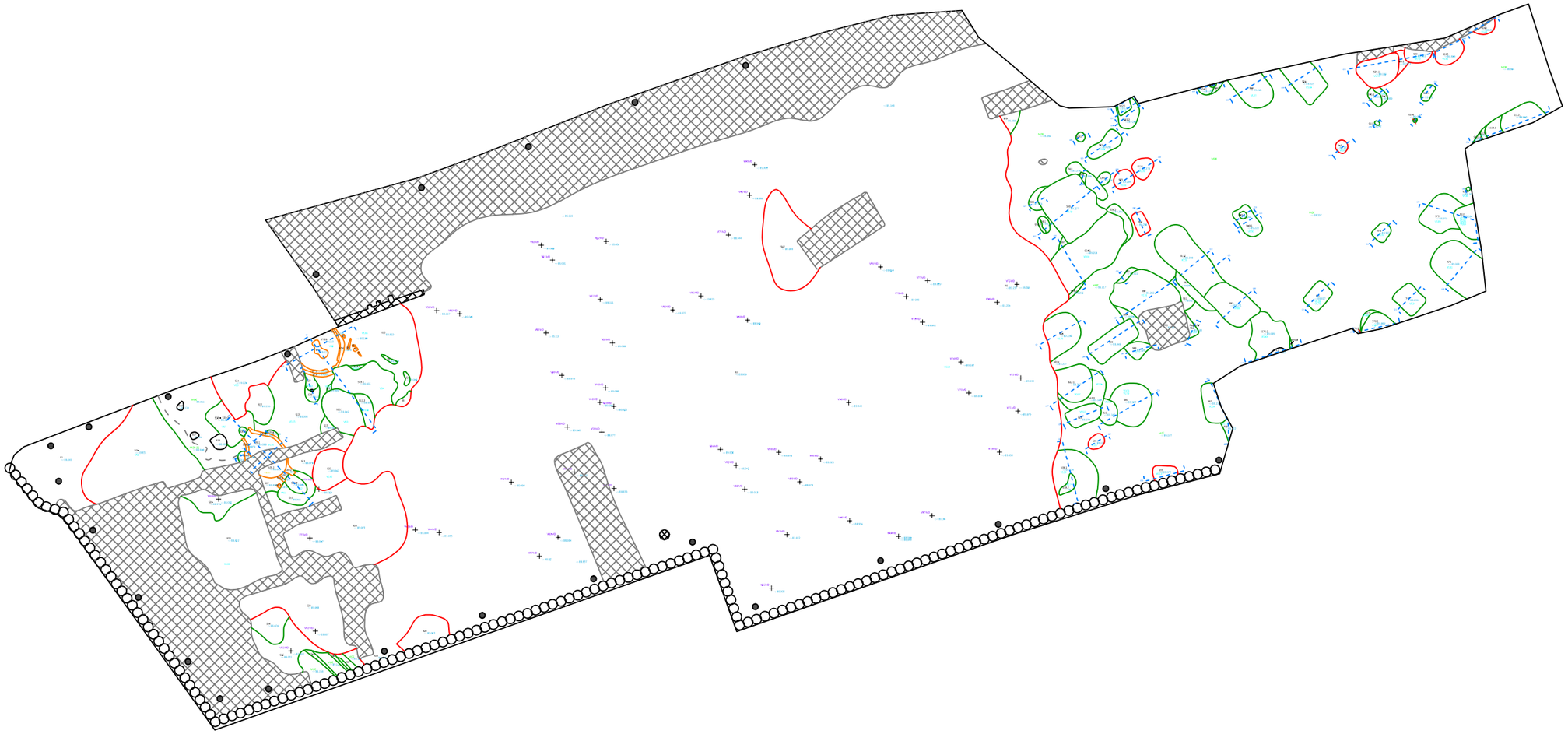

226897

163355

163306

226818

163306

226897

TO-16-AS	Onderwerp	Datum	Legende						
	Overzichtspan werkput 1 vlak 2	Januari 2019		Spoorcontouren		Verstoring		MID	Pottenbakkersoven
Tongeren - Astridlaan	Schaal 1 : 200	0 10 m	S1	Spoornummer	V1	Vondstnummer		ROM	C64 Coupe
			.1	Laagnummer	V1MD	Metaaldetectie	-:- 40.508	Absolute hoogte (in m TAW)	Verdieping vlak

ARON bvba
Archeologisch Projectbureau

226820

163348

226880

163348

N

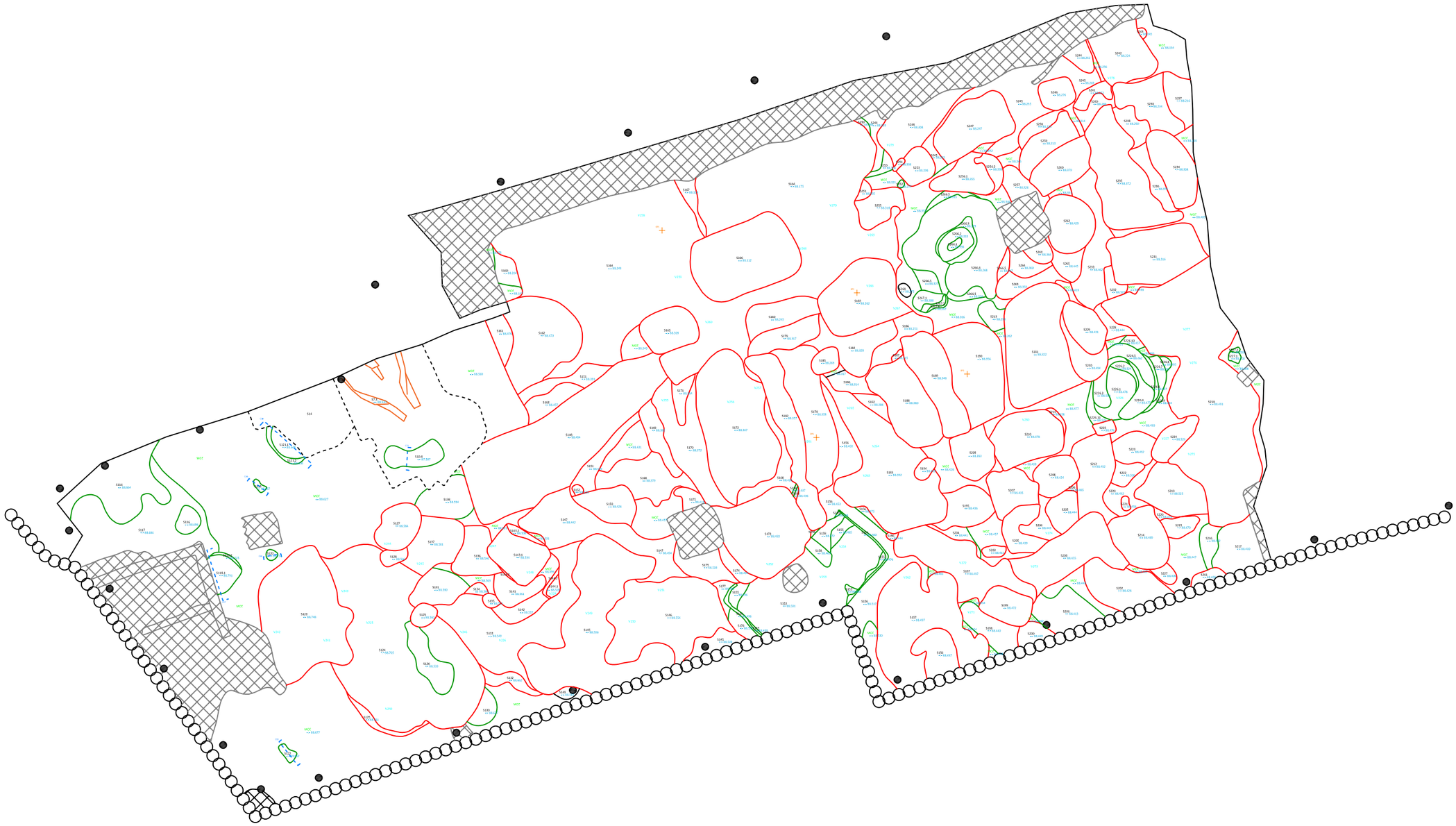

163311

226820

226880

163311

ARON bvba Archeologisch Projectbureau	TO-16-AS	Onderwerp	Datum	Legende					
		Overzichtspan werkput 1 vlak 3	Januari 2019		Spoorcontouren		Verstoring		MID		Pottenbakkersoven
	Tongeren - Astridlaan	Schaal 1 : 150	0 7,5 m	S1	Spoornummer	V1	Vondstnummer		ROM	C64	Coupe
				.1	Laagnummer	V1MD	Metaaldetectie	-:- 40.508	Absolute hoogte (in m TAW)		Verdieping vlak

226820 163348

226880 163348

N



163311 226820

163311 226880

TO-16-AS	Onderwerp	Datum	Legende						
	Overzichtspan werkput 1 vlak 4	Januari 2019		Spoorcontouren		Verstoring		MID	Pottenbakkersoven
Tongeren - Astridlaan	Schaal 1 : 150	0 7,5 m	S1	Spoornummer	V1	Vondstnummer		ROM	C64 Coupe
			.1	Laagnummer	V1MD	Metaaldetectie	-:- 40.508	Absolute hoogte (in m TAW)	Verdieping vlak

ARON bvba Archeologisch Projectbureau

226857 163368

226896 163368

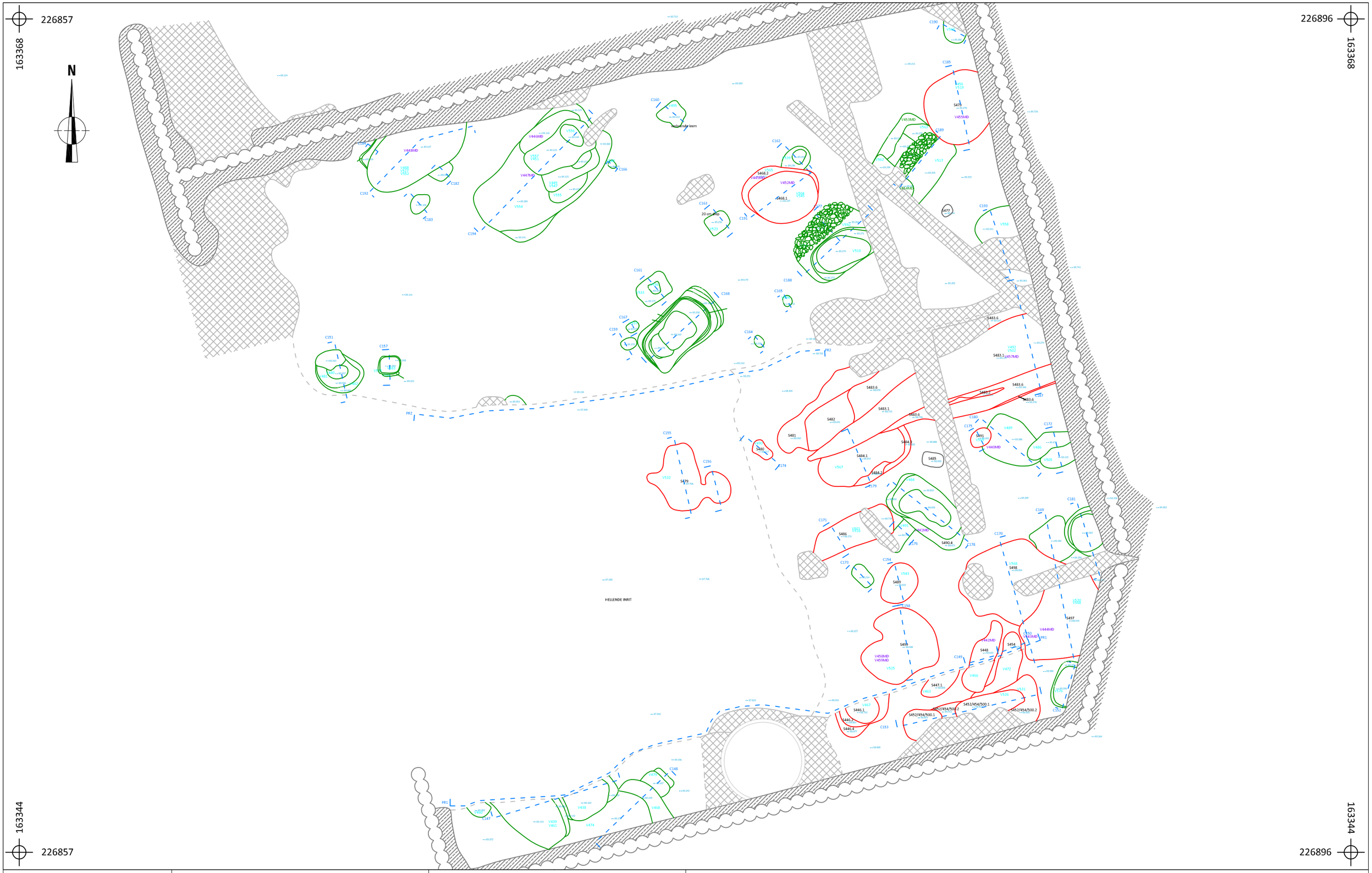

226857 163344

226896 163344

TO-17-AS	Onderwerp	Datum	Legende					
	Overzichtspan werkput 2 vlak 1	Januari 2019		Spoorcontouren		Verstoring		MID	C64	Coupe
Tongeren - Astridlaan	Schaal 1 : 100	0 5 m	S1	Spoornummer	V1	Vondstnummer		ROM		Verdieping vlak
			.1	Laagnummer	V1MD	Metaaldetectie	-:- 40.508	Absolute hoogte (in m TAW)		

ARON bvba Archeologisch Projectbureau

226857 163368

226896 163368

N

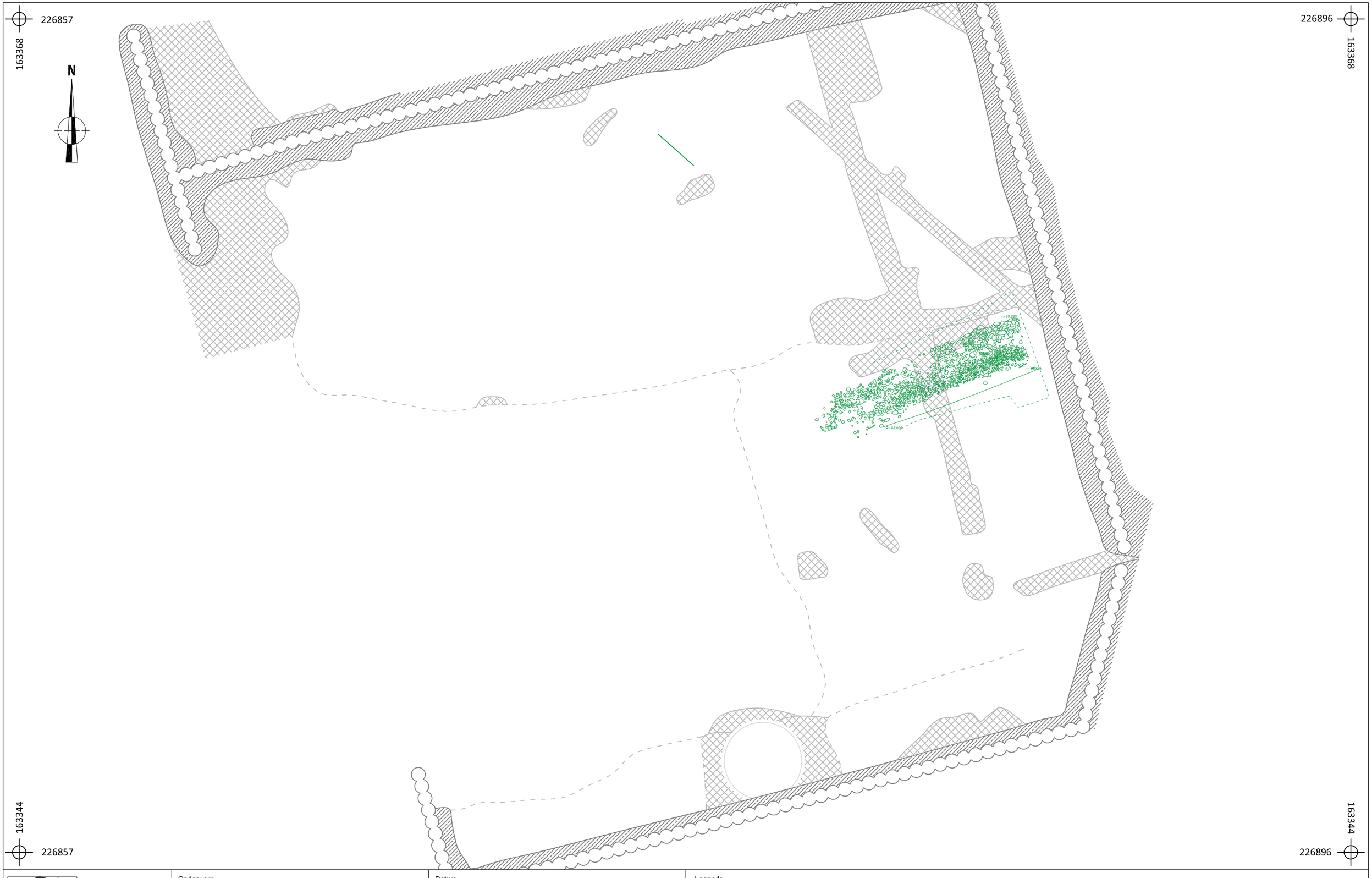

163344 226857

163344 226896

TO-17-AS	Onderwerp	Datum	Legende				
	Overzichtspan werkput 2 vlak 2	Januari 2019		Spoorcontouren		Verstoring	
Tongeren - Astridlaan	Schaal 1 : 100	0 5 m	S1	Spoornummer		Verdieping vlak	
			-:- 88.666	Absolute hoogte (in m TAW)			

ARON bvba Archeologisch Projectbureau

226857 163368

226896 163368

N

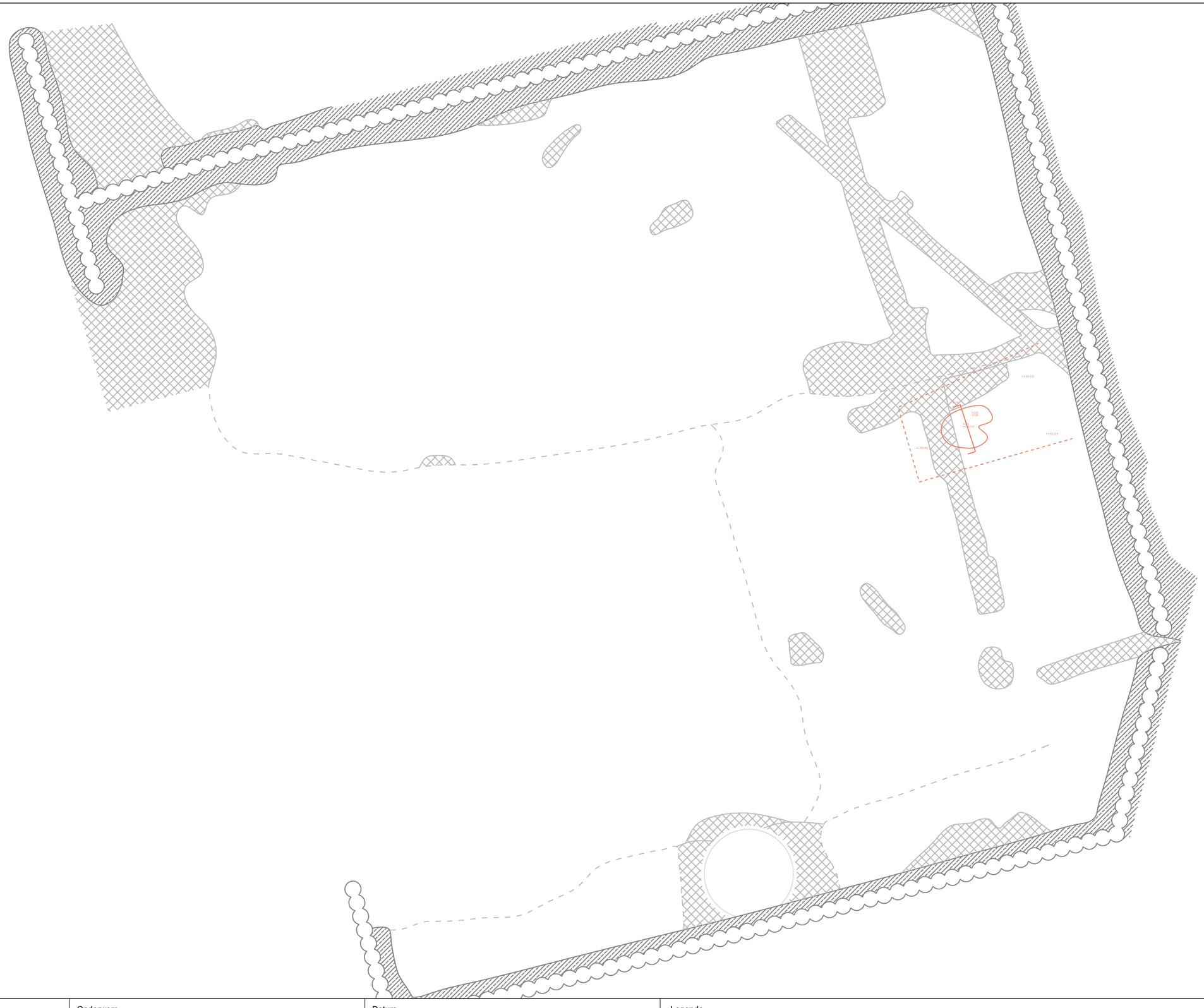

163344 226857

163344 226896

TO-17-AS	Onderwerp	Datum	Legende				
	Overzichtspan werkput 2 vlak 3	Januari 2019		Spoorcontouren		Verstoring	C64 Coupe
Tongeren - Astridlaan	Schaal 1 : 100	0 5 m	S1	Spoornummer		Verdieping vlak	
			-:- 88.666	Absolute hoogte (in m TAW)	V503	Vondstnummer	

ARON bvba Archeologisch Projectbureau

226819

163322

N

226839

163322

PP1

PP2

PP3

-:- 88.397
-:- 89.144
-:- 90.811
-:- 89.715
-:- 89.791
-:- 89.635
-:- 89.314
-:- 89.274
-:- 90.764
-:- 89.296
-:- 89.305
-:- 89.425
-:- 88.314
-:- 89.331
-:- 88.811
-:- 89.348
-:- 88.392
-:- 89.890
-:- 89.385
-:- 90.644
-:- 89.347
-:- 89.468
-:- 88.666
-:- 90.762
-:- 90.703
-:- 90.639

S504.1
S504.2
S505
S506

V577
V579M
V580M
V581M
V584M
V586M
V579

-:- 89.102

163310

226819

226839

163310

TO-18-AS	Onderwerp	Datum	Legende		
	Overzichtspan	Januari 2019	Spoorcontouren	.1 Laagnummer	-:- 40.508 Absolute hoogte (in m TAW)
Tongeren - Astridlaan	Schaal 1 : 50	0 2,5 m	S1 Spoornummer	V1 Vondstnummer	
			PP1 Proefputnummer	V1M Monsternummer	

ARON bvba
Archeologisch Projectbureau

C1

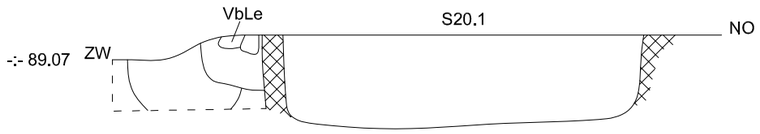

C2

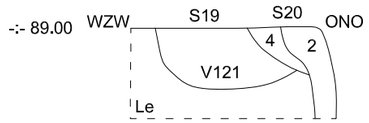

C3

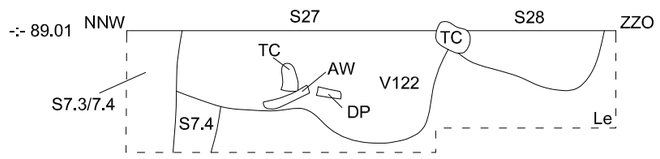

C4

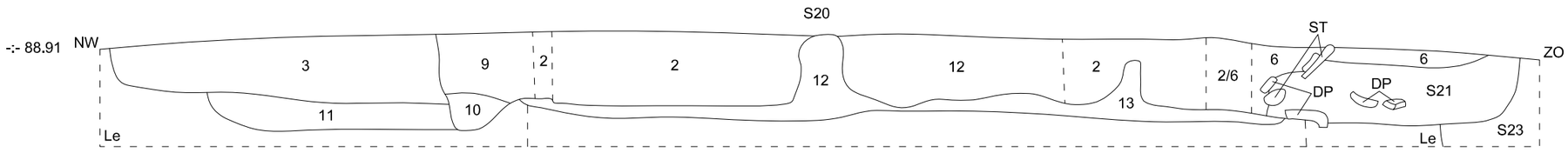

C5

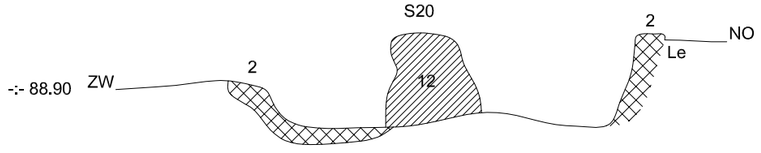

TO-16-AS	Onderwerp	Datum	Legende			
	Coupes 1-5	Januari 2019		Rand coupe	V1	Vondstnummer	Verstoring
Tongeren - Astridlaan	Schaal 1 : 20	0 1 m	S1	Spoornummer	V1M	Monsternummer	Gebakken leem
			1	Laagnummer	-:- 89.50	Absolute hoogte (in m TAW)	Verbrande leem

ARON bvba Archeologisch Projectbureau

C6

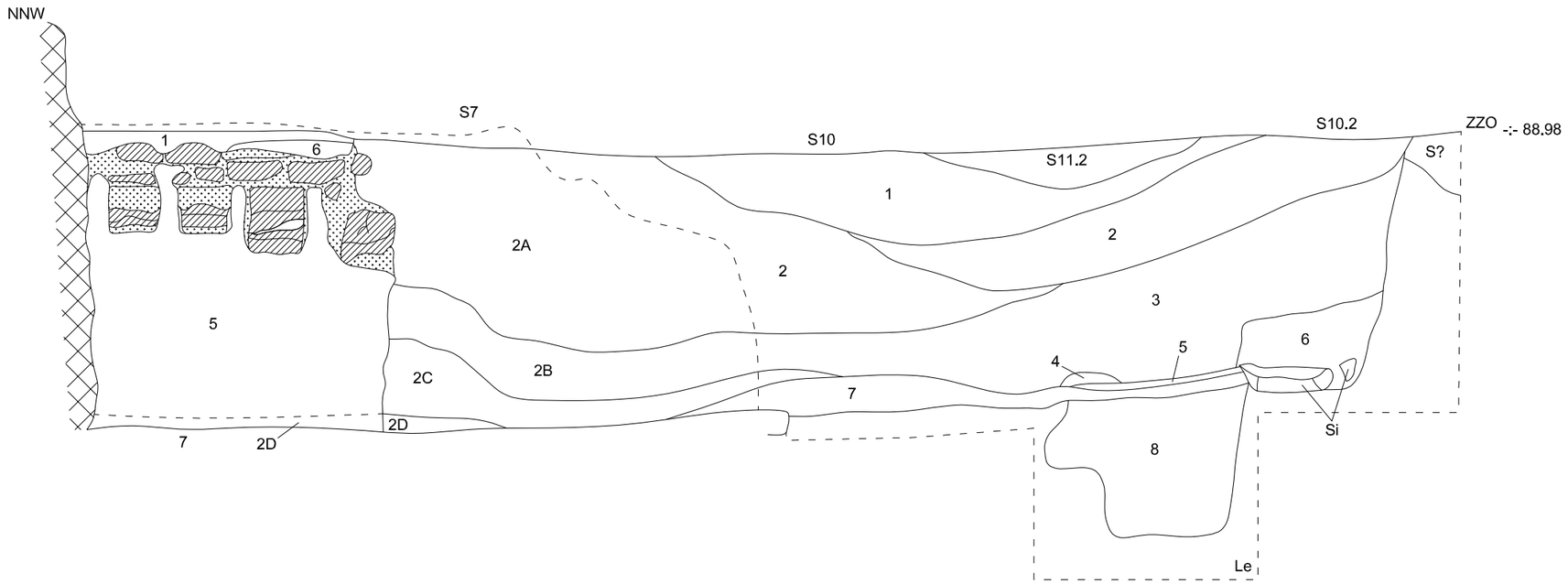

C8

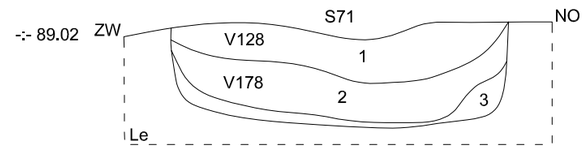

C9

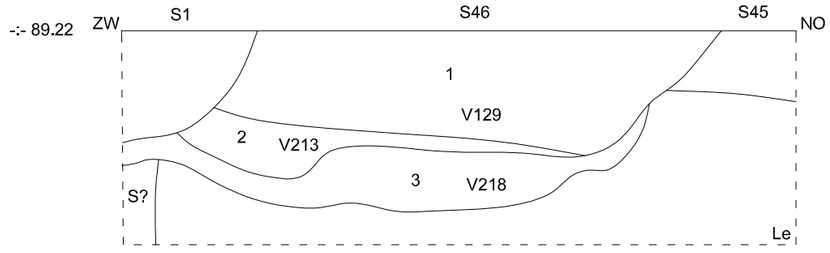

C7

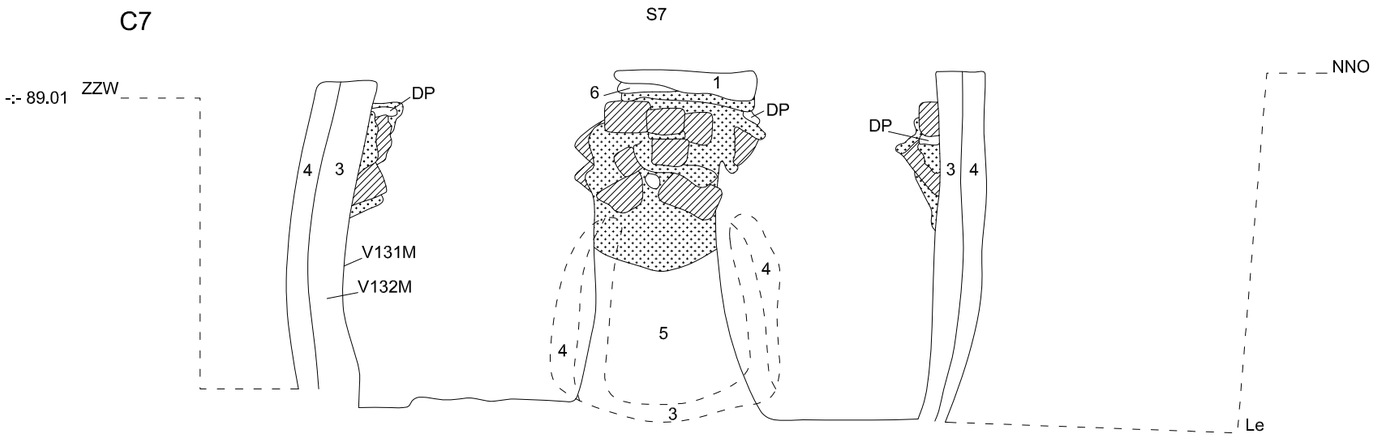

C10

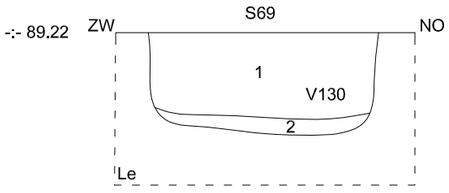

TO-16-AS	Onderwerp: Coupes 6-10	Datum: Januari 2019	Legende			
Tongeren - Astridlaan	Schaal 1 : 20	0 — 1 m	Rand coupe	V1 Vondstnummer	Verstoring	
			S1 Spoornummer	V1M Monsternummer	Gebakken leem	
			1 Laagnummer	-:- 89.50 Absolute hoogte (in m TAW)	Verbrande leem	

ARON bvba Archeologisch Projectbureau

C11

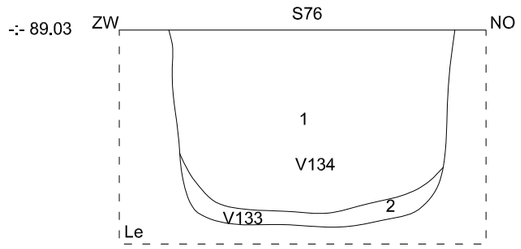

C12

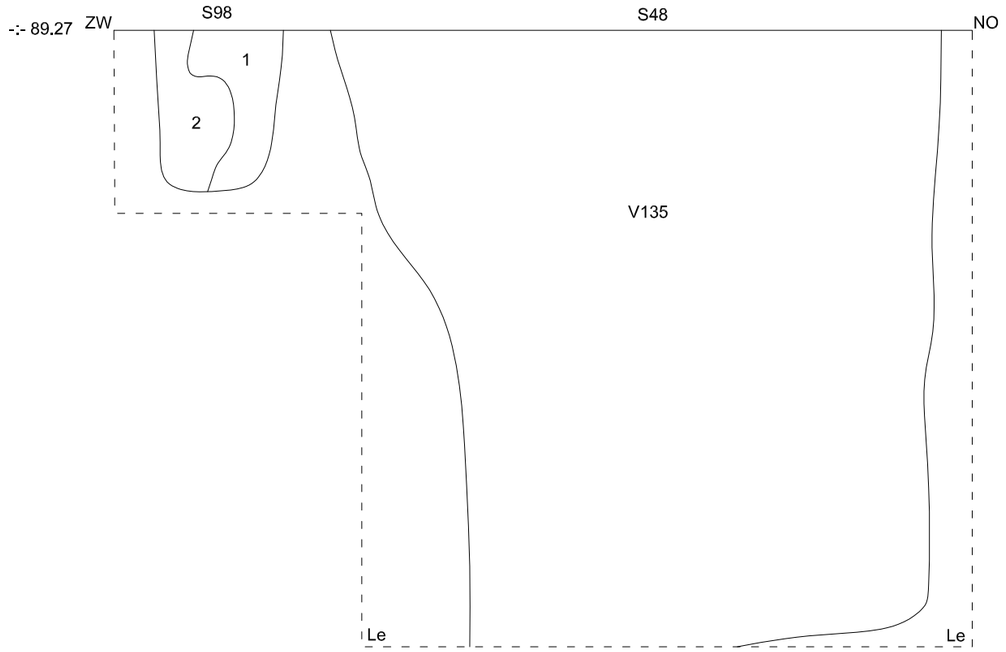

C13

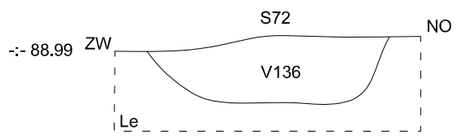

C14

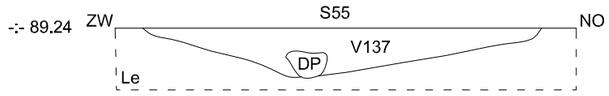

C15

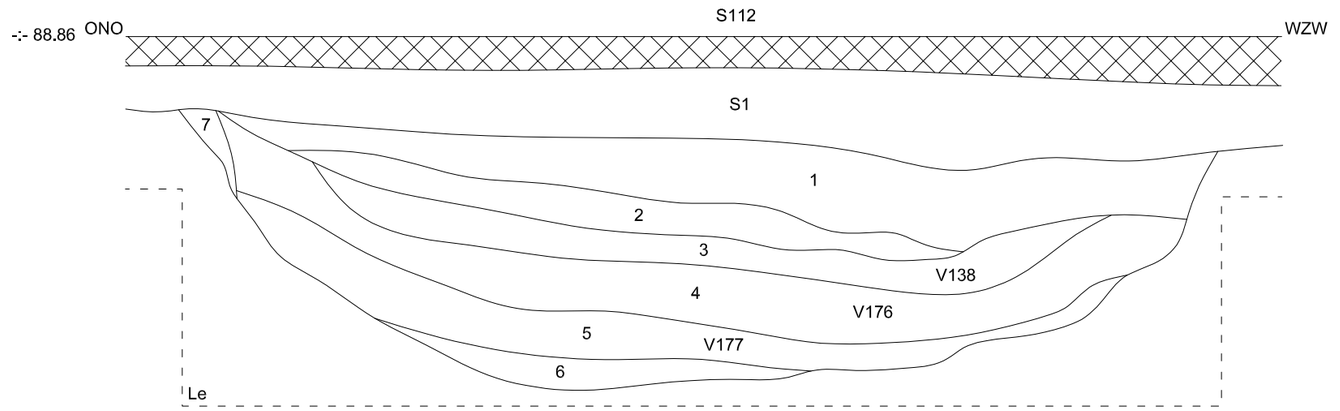

C16

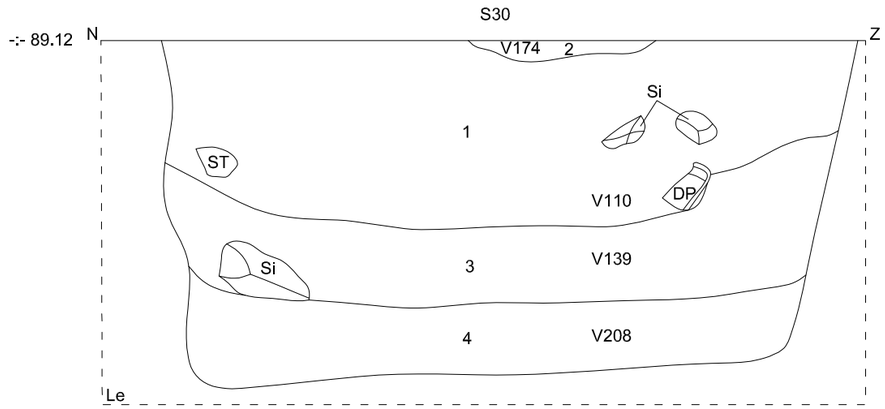

TO-16-AS	Onderwerp: Coupes 11-16	Datum: Januari 2019	Legende		
Tongeren - Astridlaan	Schaal: 1 : 20	0 — 1 m	Rand coupe	S1 Spoornummer	1 Laagnummer
			V1 Vondstnummer	V1M Monsternummer	-:- 89.50 Absolute hoogte (in m TAW)
			Verstoring	Gebakken leem	Verbrande leem

ARON bvba Archeologisch Projectbureau

C17

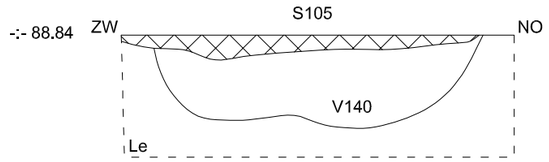

C18

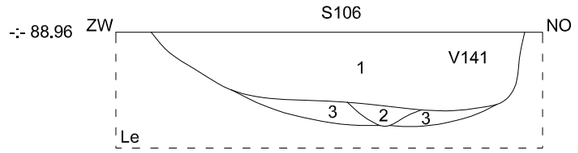

C19

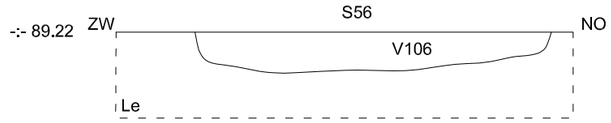

C20

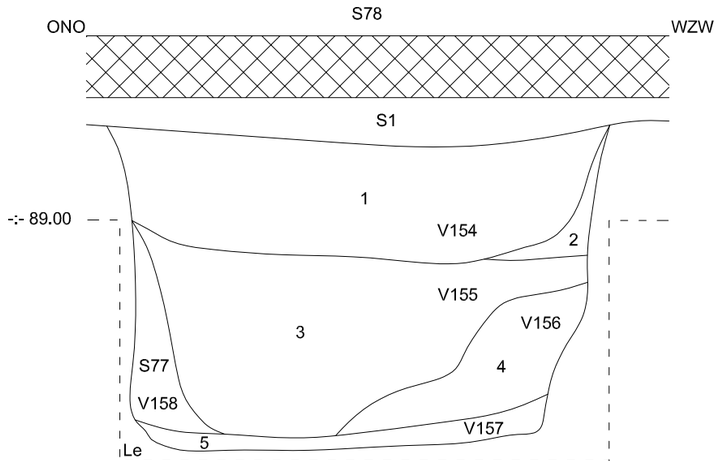

C21

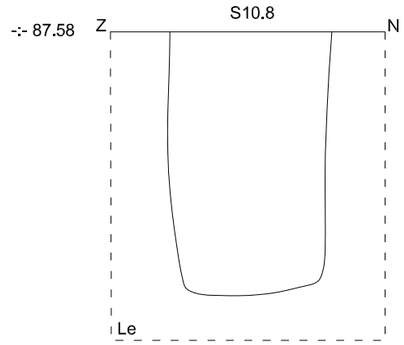

C22

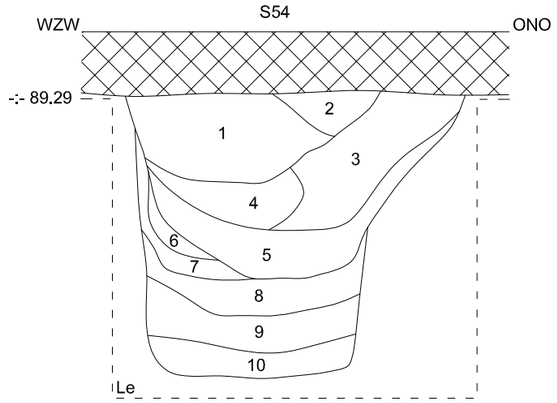

C23

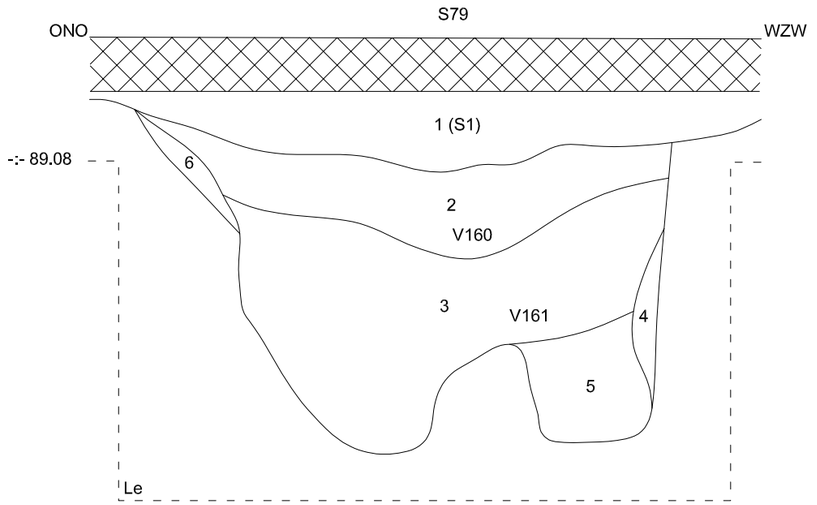

TO-16-AS	Onderwerp: Coupes 17-23	Datum: Januari 2019	Legende		
Tongeren - Astridlaan	Schaal: 1 : 20	0 — 1 m	Rand coupe	V1 Vondstnummer	Verstoring
ARON bvba Archeologisch Projectbureau			S1 Spoornummer	V1M Monsternummer	Gebakken leem
			1 Laagnummer	-:- 89.50 Absolute hoogte (in m TAW)	Verbrande leem

C24

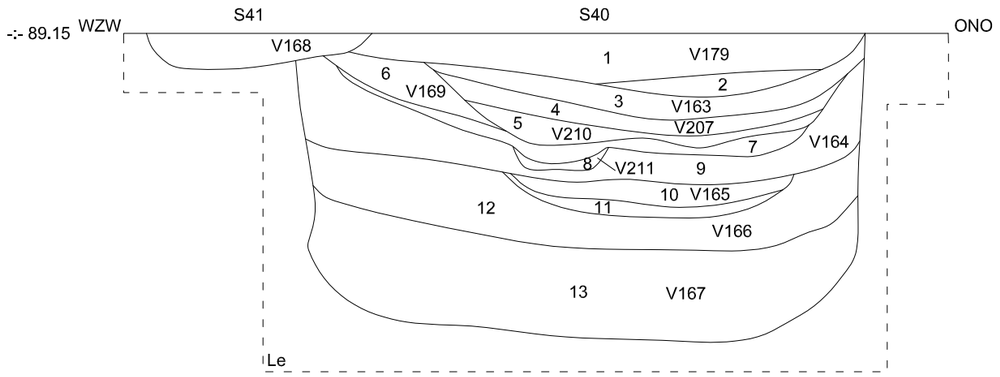

C25

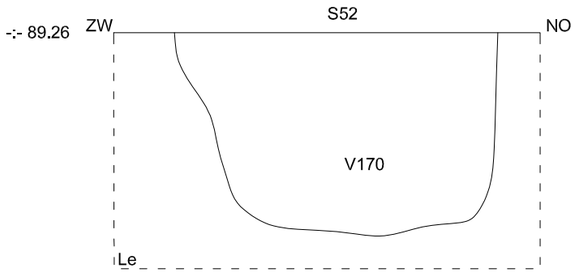

C26

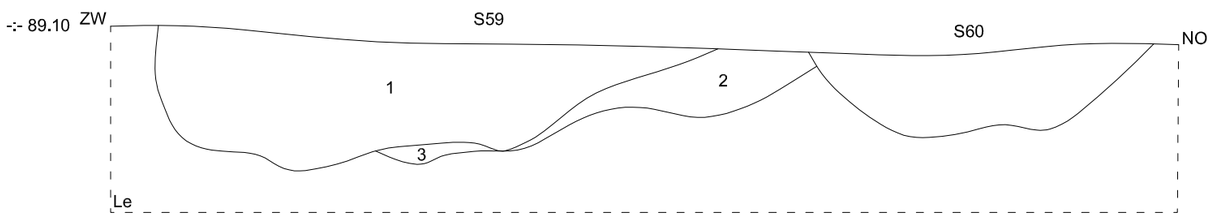

C27

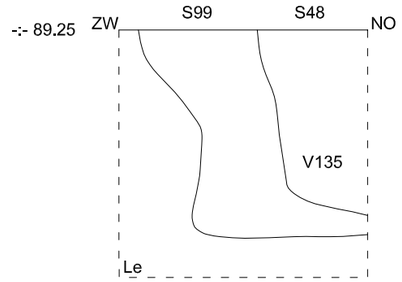

C28

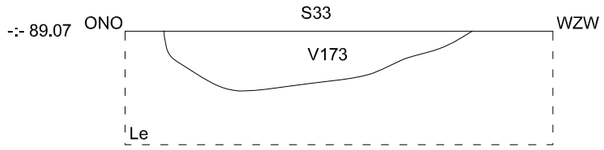

C29

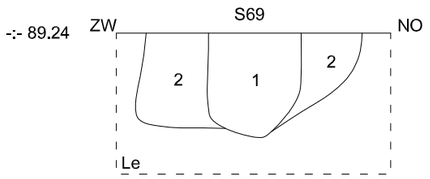

C30

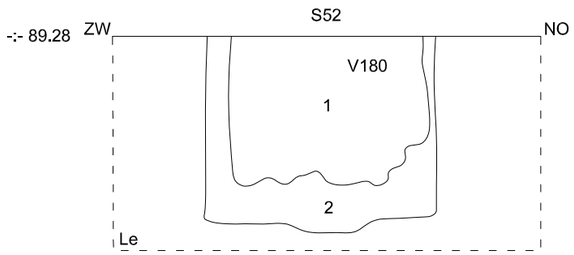

C31

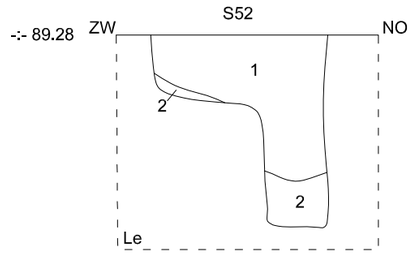

C32

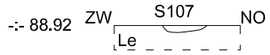

C33

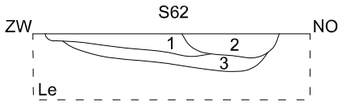

C34

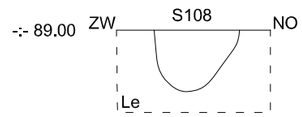

C35

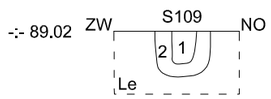

TO-16-AS	Onderwerp: Coupes 24-35	Datum: Januari 2019	Legende			
Tongeren - Astridlaan	Schaal: 1 : 20	0 — 1 m	Rand coupe	V1 Vondstnummer		Verstoring
			S1 Spoornummer	V1M Monsternummer		Gebakken leem
			1 Laagnummer	-:- 89.50 Absolute hoogte (in m TAW)		Verbrande leem

ARON bvba Archeologisch Projectbureau

C36

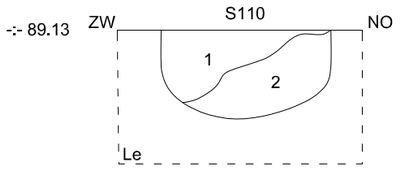

C37

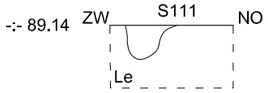

C38

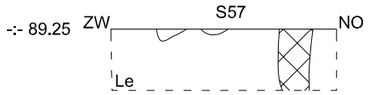

C39

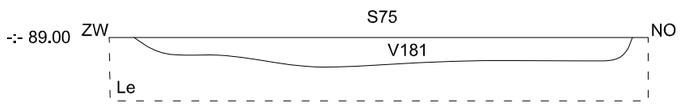

C40

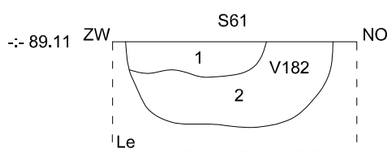

C41

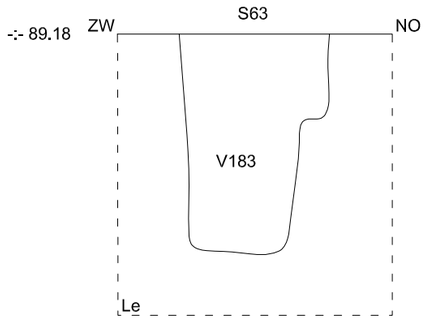

C42

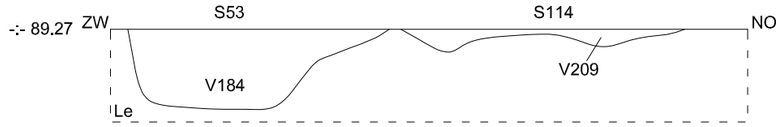

C43

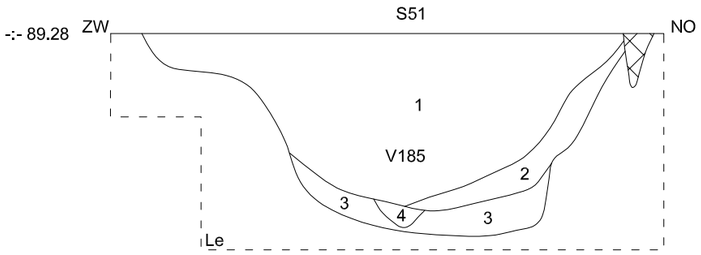

C44

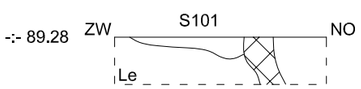

C45

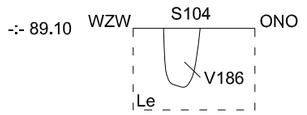

C46

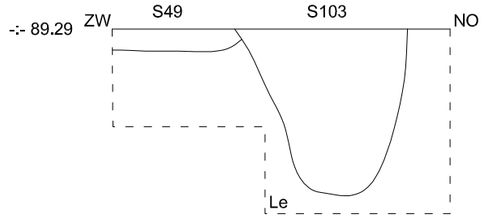

C47

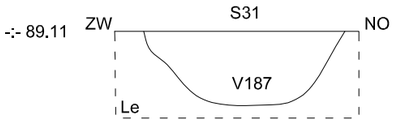

C48

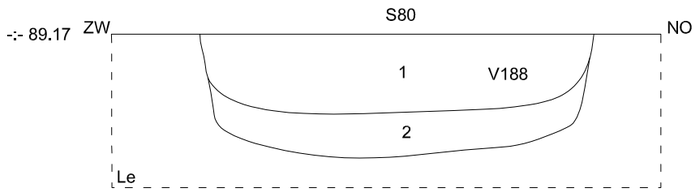

TO-16-AS	Onderwerp: Coupes 36-48	Datum: Januari 2019	Legende			
Tongeren - Astridlaan	Schaal 1 : 20	0 — 1 m	Rand coupe	V1 Vondstnummer	Verstoring	
			S1 Spoornummer	V1M Monsternummer	Gebakken leem	
			1 Laagnummer	-:- 89.50 Absolute hoogte (in m TAW)	Verbrande leem	

ARON bvba Archeologisch Projectbureau

C49

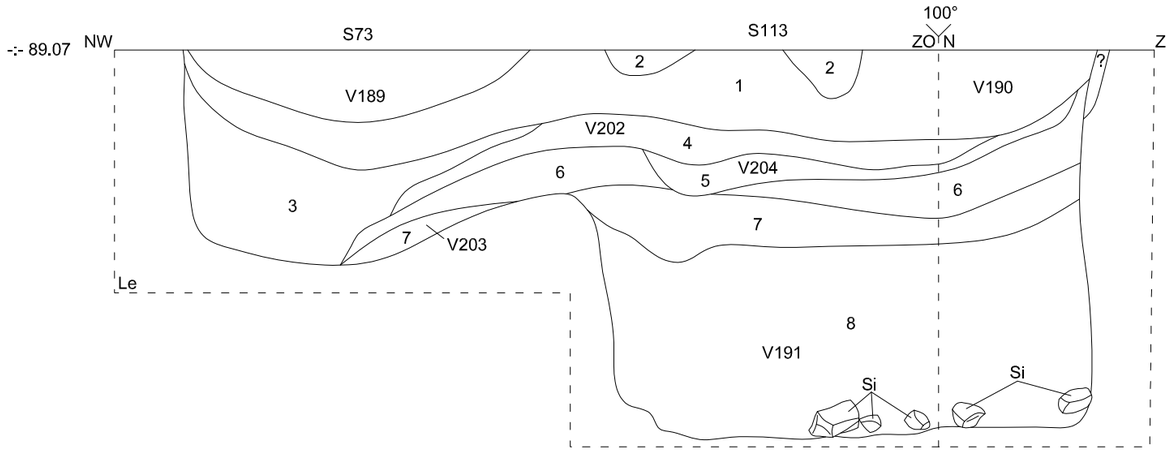

C50



C51

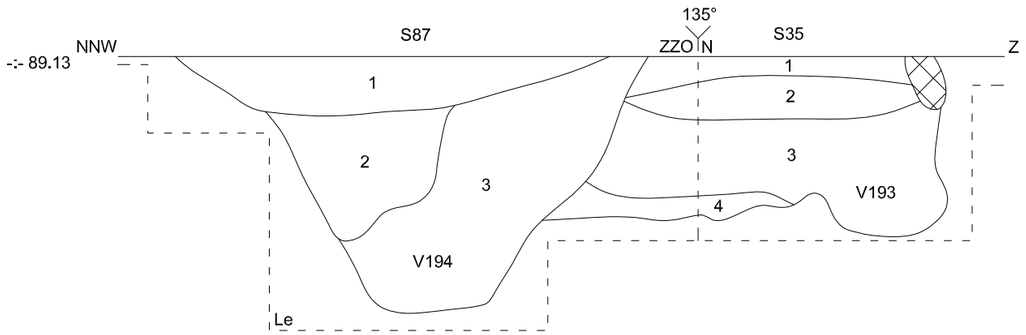

C52

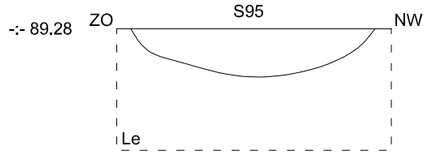

C53

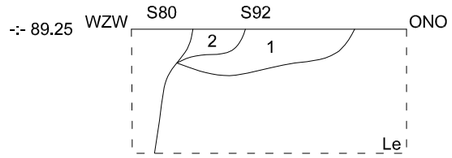

C54

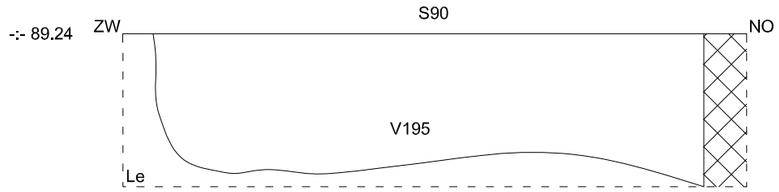

C55

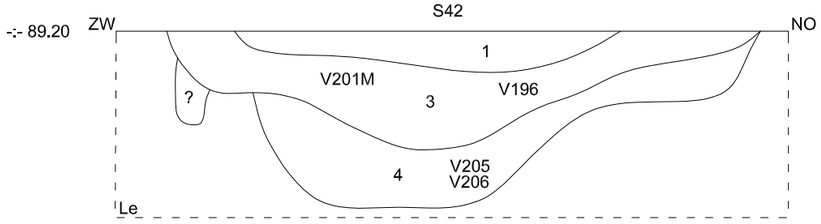

C56

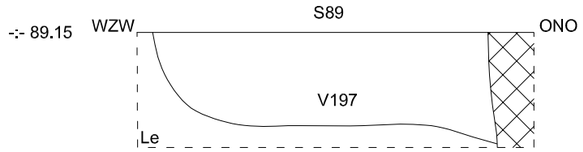

ARON bvba Archeologisch Projectbureau	TO-16-AS	Onderwerp: Coupes 49-56	Datum: Januari 2019	Legende			
	Tongeren - Astridlaan	Schaal 1 : 20	0 — 1 m	Rand coupe	V1 Vondstnummer	Verstoring	
				S1 Spoornummer	V1M Monsternummer	Gebakken leem	
				1 Laagnummer	-:- 89.50 Absolute hoogte (in m TAW)	Verbrande leem	

C57

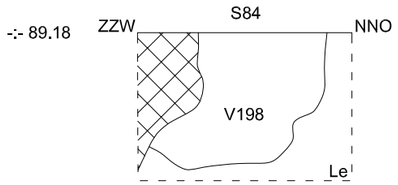

C58

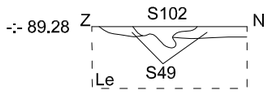

C59

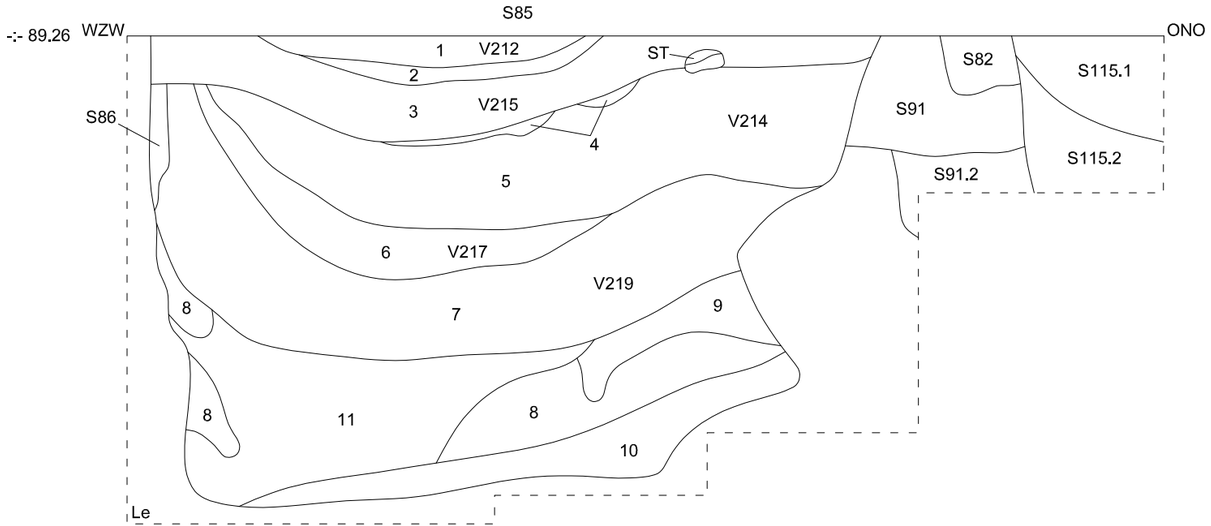

C60

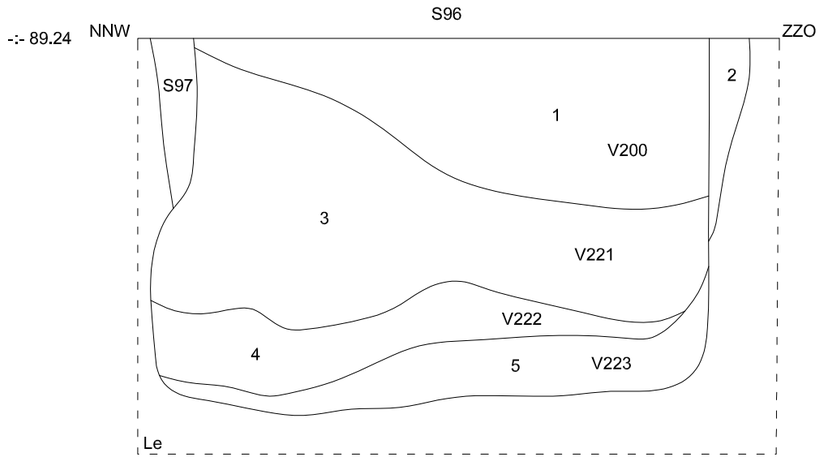

C61

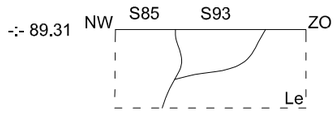

C62

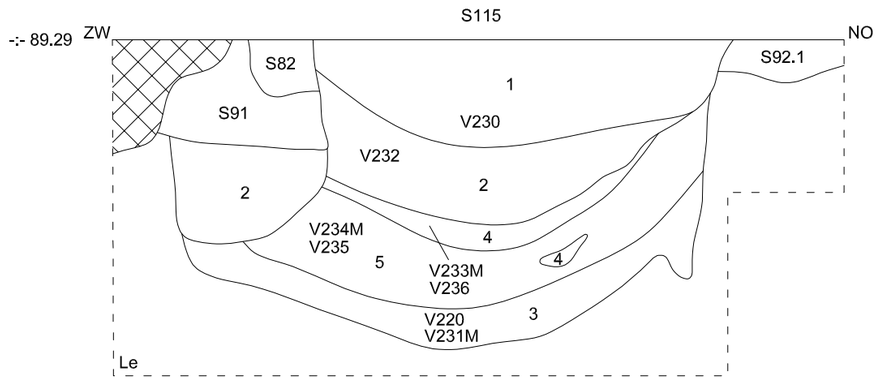

TO-16-AS	Onderwerp: Coupes 57-62	Datum: Januari 2019	Legende			
Tongeren - Astridlaan	Schaal: 1 : 20 (0 – 1 m)		Rand coupe	V1 Vondstnummer	Verstoring	
ARON bvba Archeologisch Projectbureau			S1 Spoornummer	V1M Monsternummer	Gebakken leem	
			1 Laagnummer	-:- 89.50 Absolute hoogte (in m TAW)	Verbrande leem	

C63

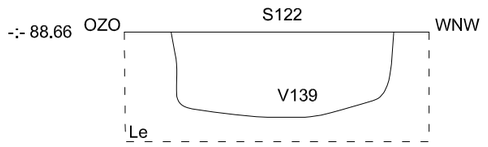

C64

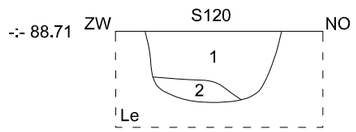

C65

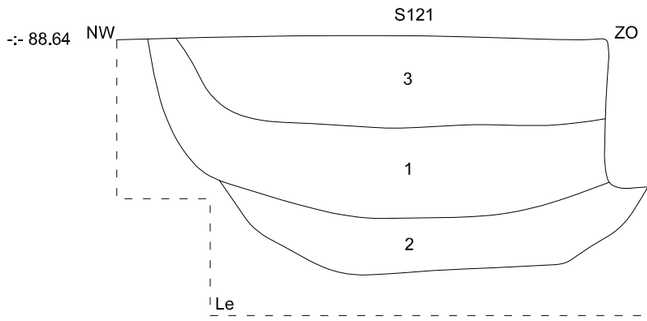

C66

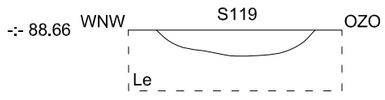

C67

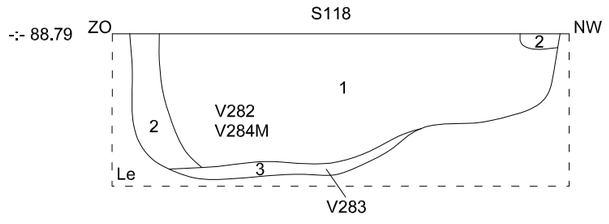

C68

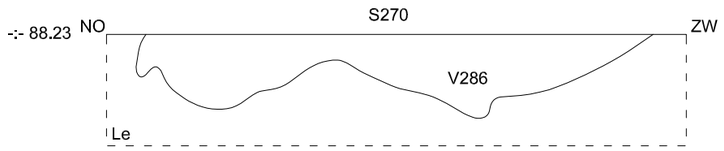

C69

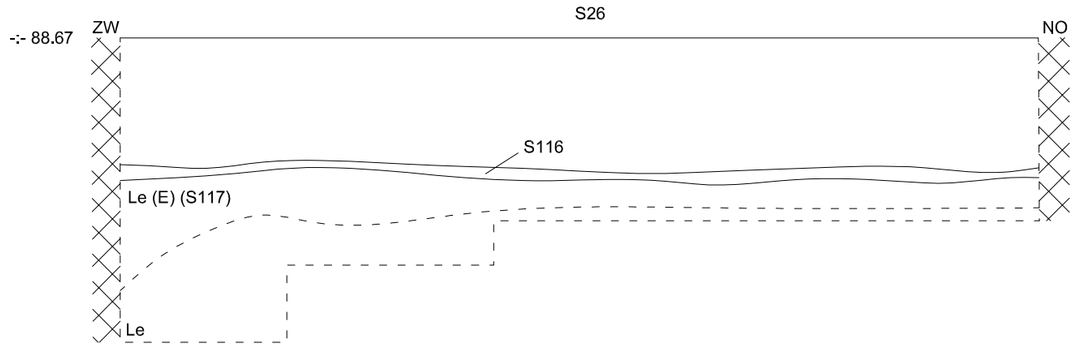

C70

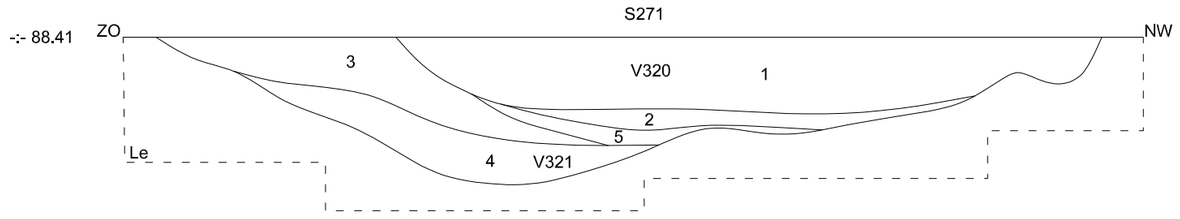

C71

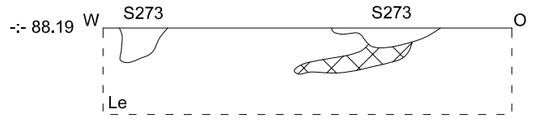

C72

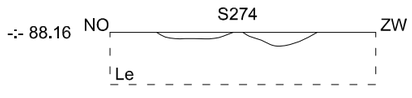

TO-16-AS	Onderwerp	Coupes 63-72	Datum	Januari 2019	Legende		
Tongeren - Astridlaan	Schaal 1 : 20	0 1 m					

	Rand coupe	V1	Vondstnummer		Verstoring
S1	Spoornummer	V1M	Monsternummer		Gebakken leem
1	Laagnummer	-:- 89.50	Absolute hoogte (in m TAW)		Verbrande leem

C73

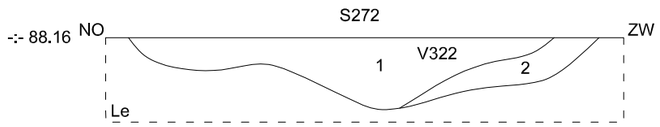

C74A

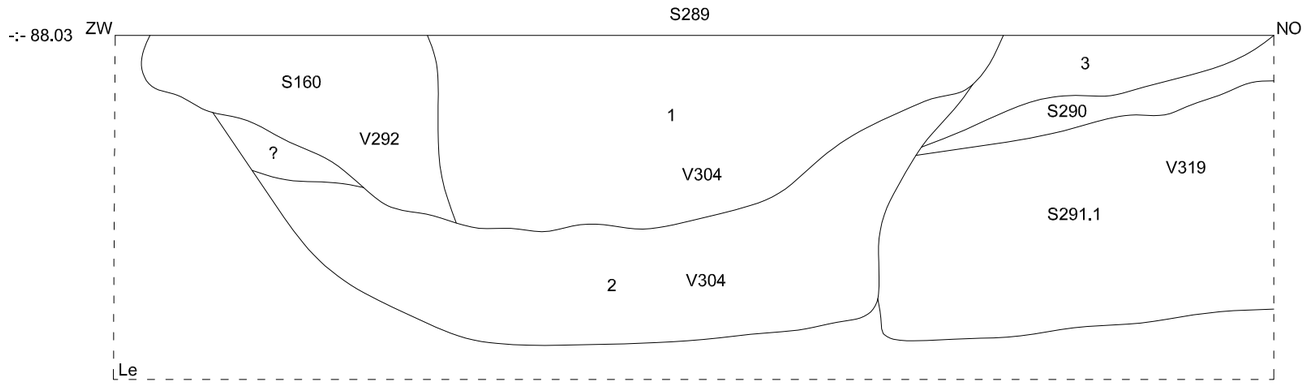

C75

C76

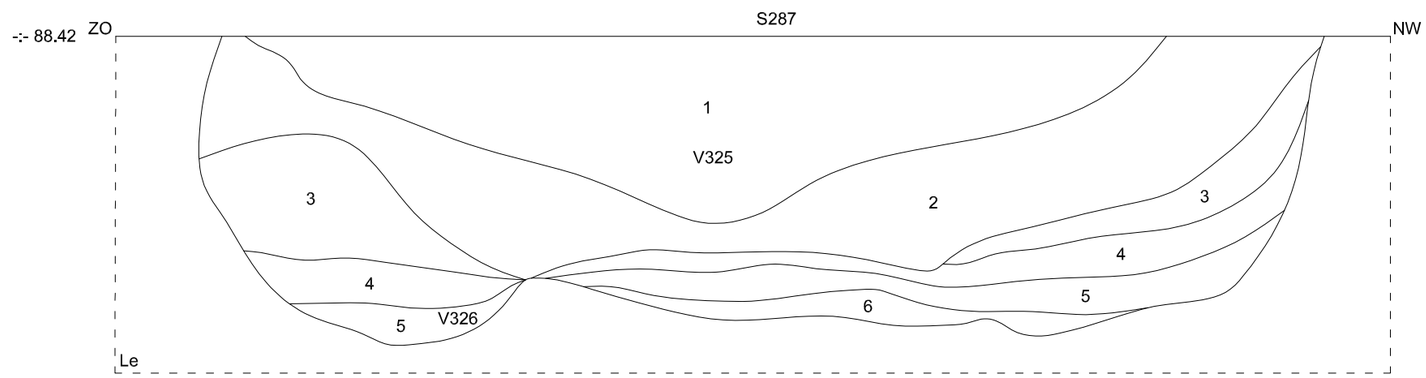

C77A

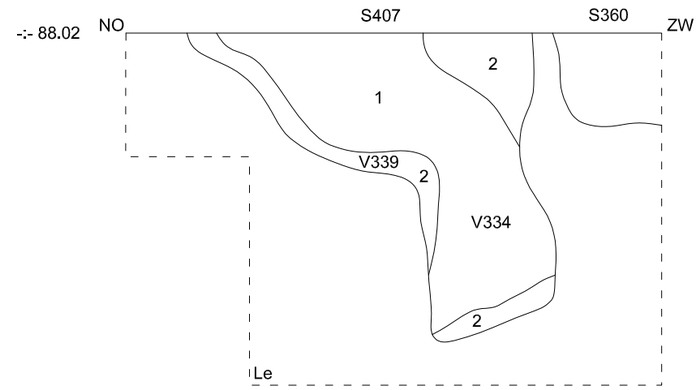

C77B

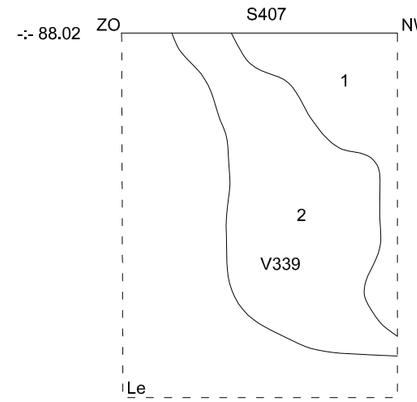

TO-16-AS	Onderwerp: Coupes 73-77B	Datum: Januari 2019	
Tongeren - Astridlaan	Schaal 1 : 20	0 — 1 m	

Legende

	Rand coupe	V1	Vondstnummer		Verstoring
S1	Spoornummer	V1M	Monsternummer		Gebakken leem
1	Laagnummer	-:- 89.50	Absolute hoogte (in m TAW)		Verbrande leem

C78

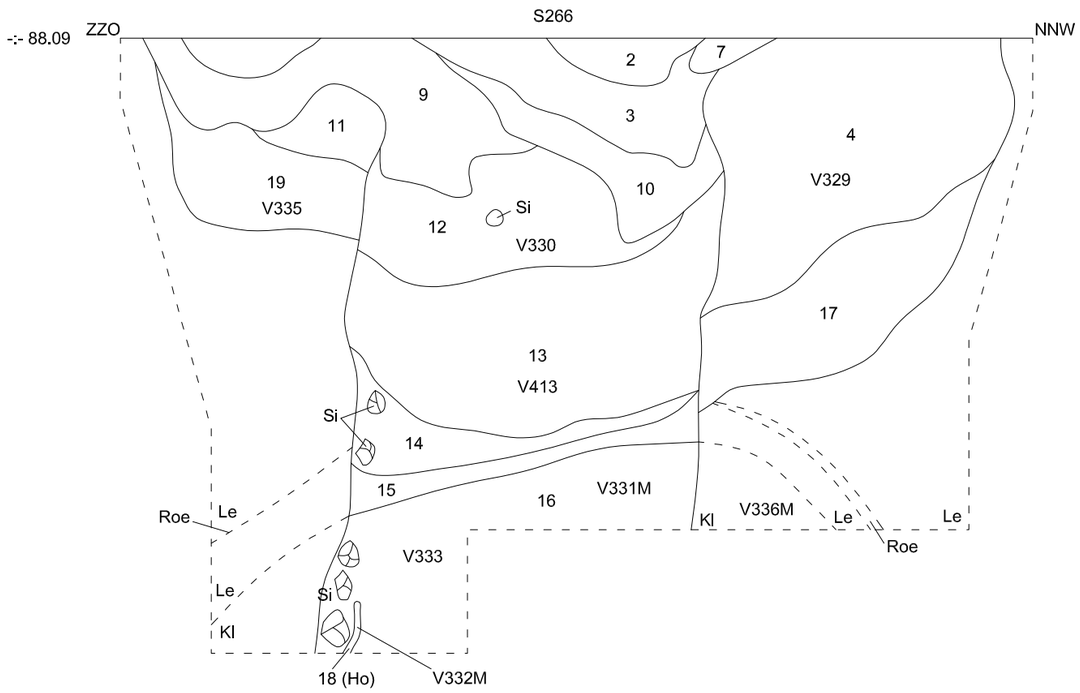

C79

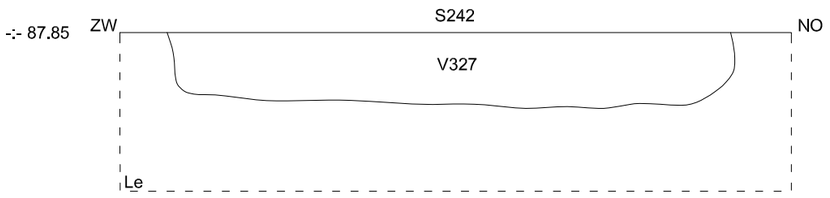

C80

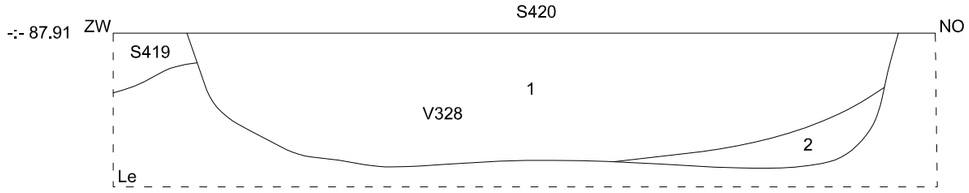

C81

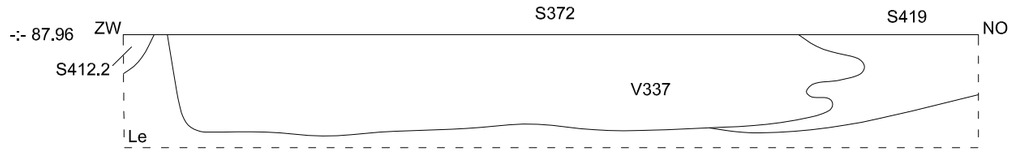

C82



C83

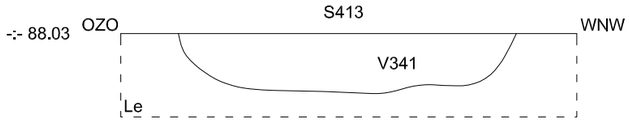

C84

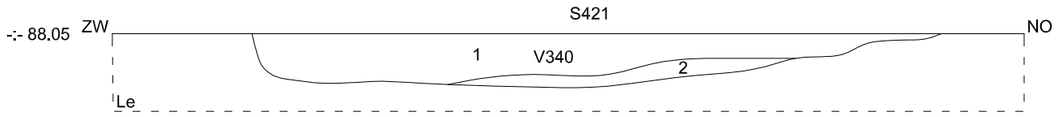

C85

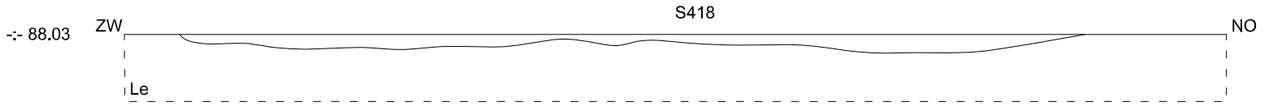

TO-16-AS	Onderwerp: Coupes 78-85		Datum: Januari 2019	Legende			
					Rand coupe	V1	Vondstnummer
Tongeren - Astridlaan	Schaal 1 : 20	0	1 m	S1	Spoornummer	V1M	Monsternummer
				1	Laagnummer	-:- 89.50	Absolute hoogte (in m TAW)

	Verstoring
	Gebakken leem
	Verbrande leem

ARON bvba
Archeologisch Projectbureau

C86

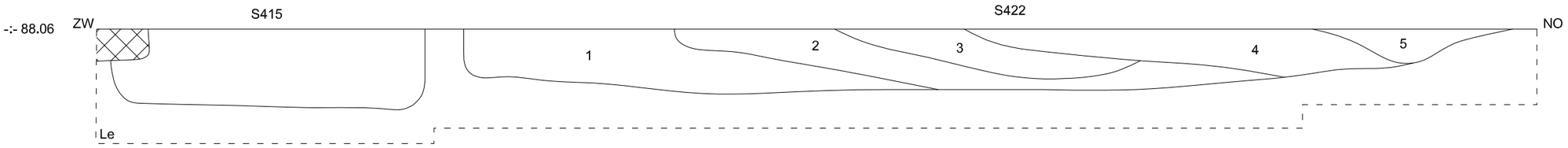

C87

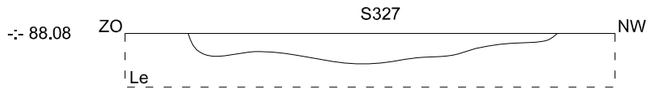

C88

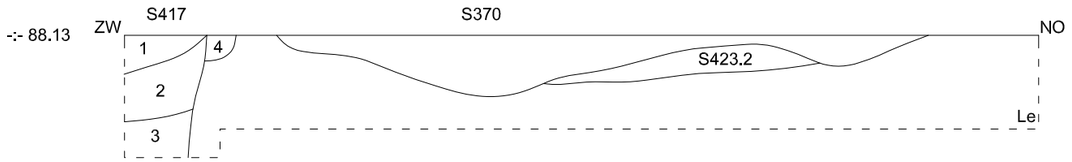

C89

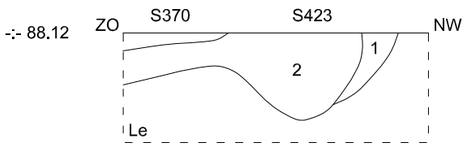

C90

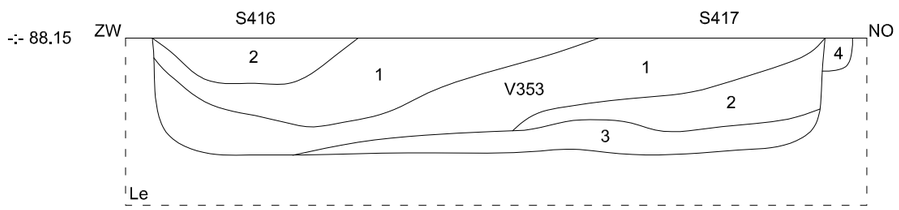

C91

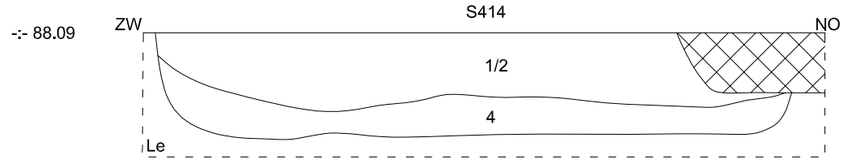

C92

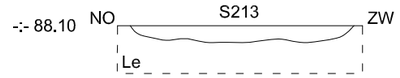

C93

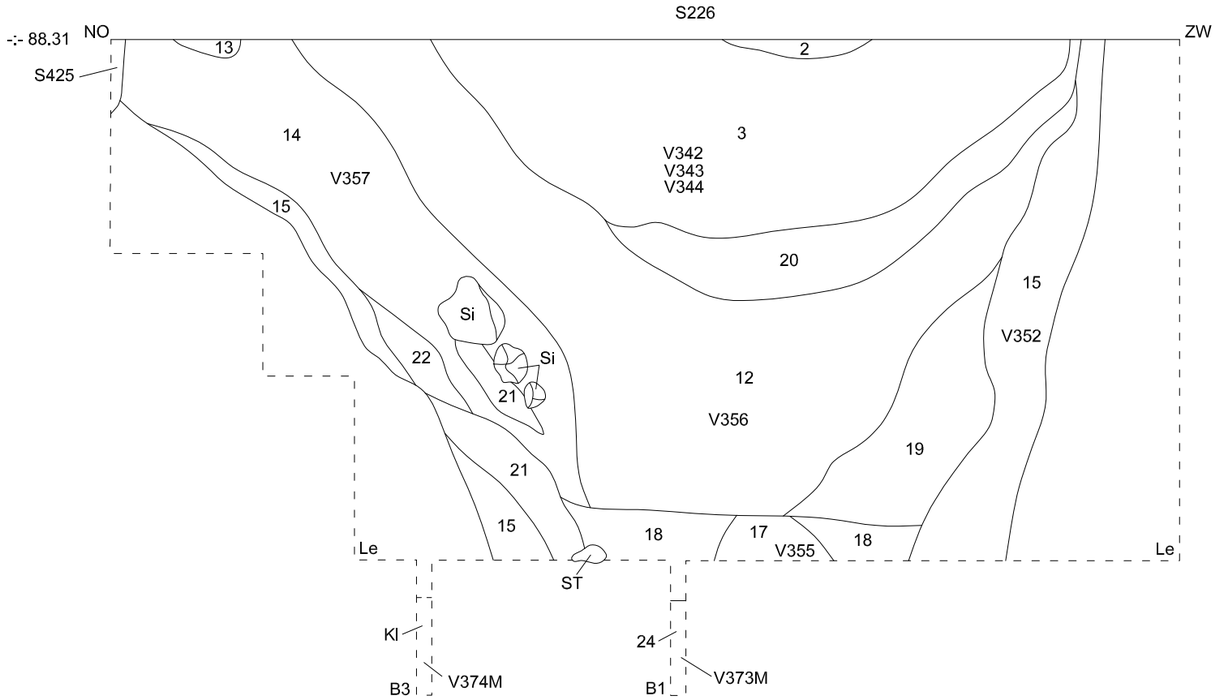

TO-16-AS	Onderwerp: Coupes 86-93	Datum: Januari 2019	Legende		
Tongeren - Astridlaan	Schaal: 1 : 20 (0 – 1 m)		Rand coupe	V1 Vondstnummer	Verstoring
ARON bvba Archeologisch Projectbureau			S1 Spoornummer	V1M Monsternummer	Gebakken leem
			1 Laagnummer	-:- 89.50 Absolute hoogte (in m TAW)	Verbrande leem

C94

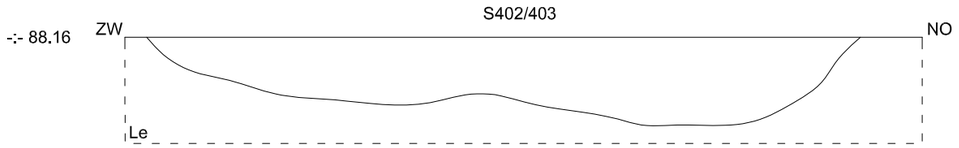

C95

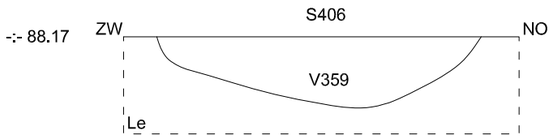

C96

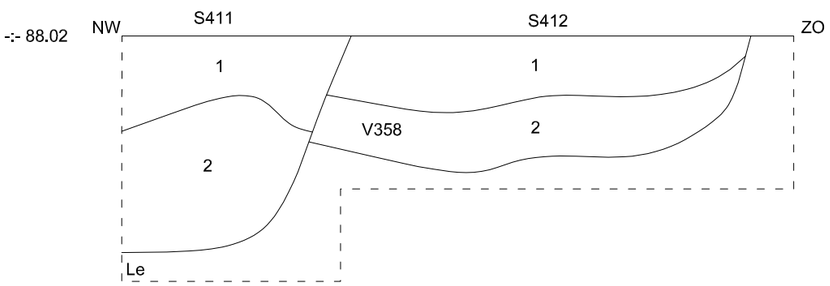

C97

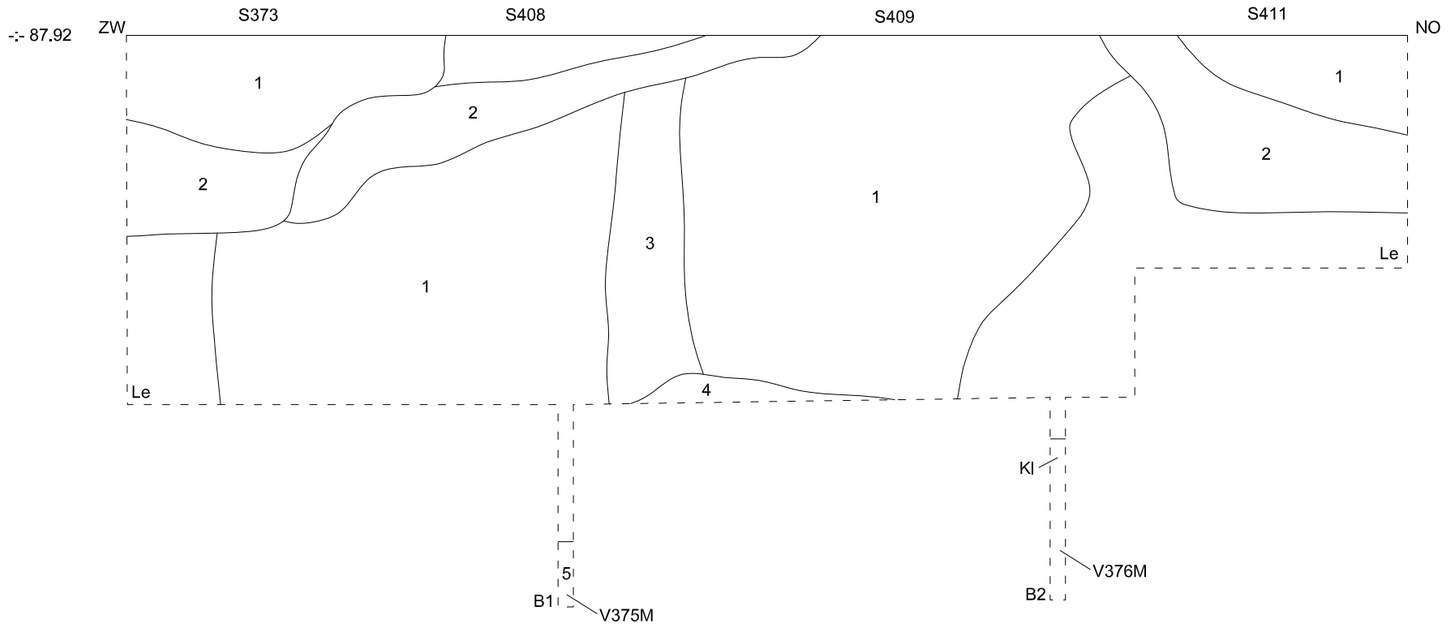

C98

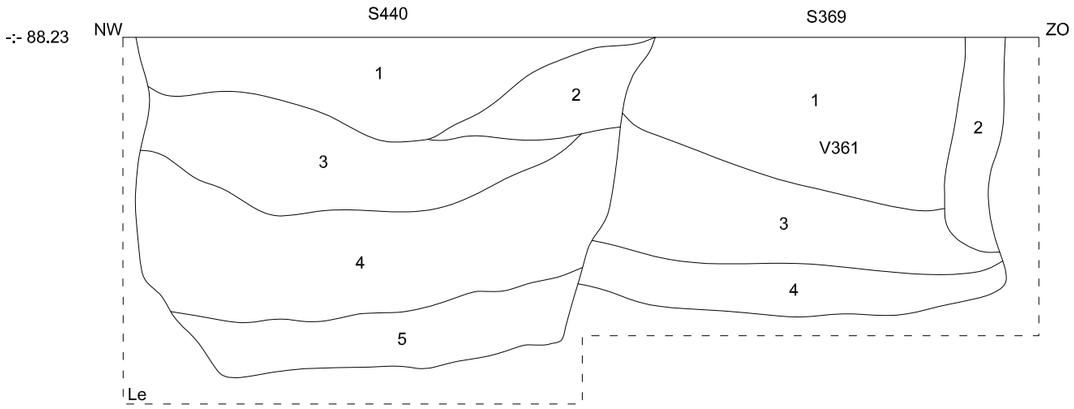

TO-16-AS	Onderwerp: Coupes 94-98	Datum: Januari 2019	
Tongeren - Astridlaan	Schaal: 1 : 20 — 0 — 1 m		

ARON bvba Archeologisch Projectbureau

Legende

	Rand coupe	V1	Vondstnummer		Verstoring
S1	Spoornummer	V1M	Monsternummer		Gebakken leem
1	Laagnummer	-:- 89.50	Absolute hoogte (in m TAW)		Verbrande leem

C99A

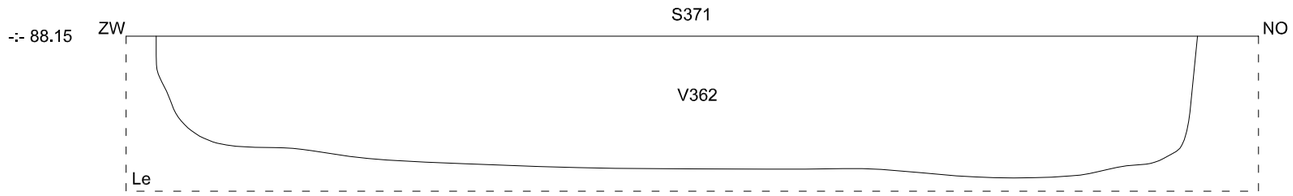

C99B

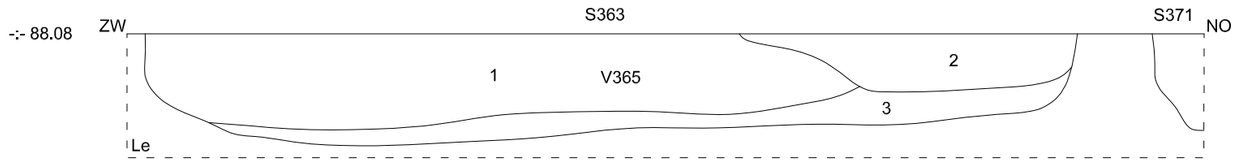

C99C/103

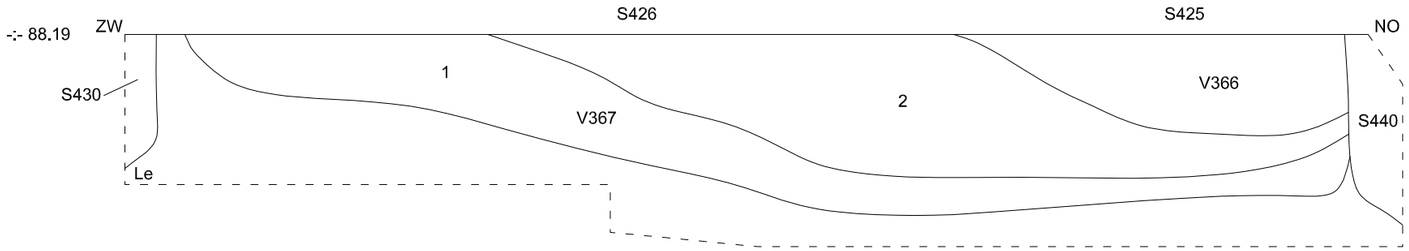

C100

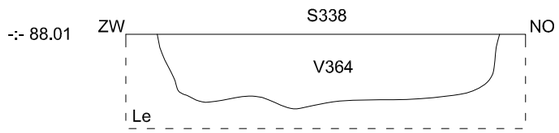

C101

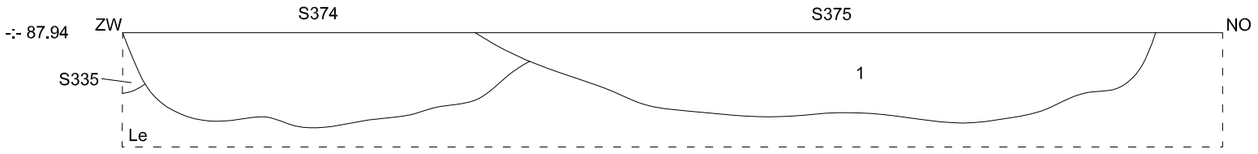

C102

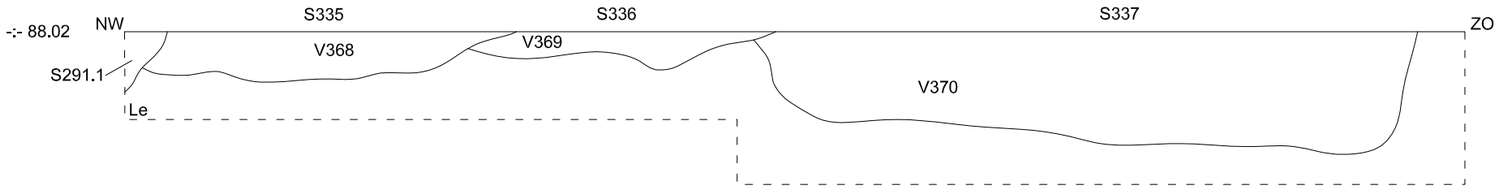

TO-16-AS	Onderwerp	Datum	Legende				
	Coupes 99A-102	Januari 2019		Rand coupe	V1	Vondstnummer	Verstoring
Tongeren - Astridlaan	Schaal 1 : 20	0 1 m	S1	Spoornummer	V1M	Monsternummer	Gebakken leem
			1	Laagnummer	-:- 89.50	Absolute hoogte (in m TAW)	Verbrande leem

ARON bvba Archeologisch Projectbureau

C104

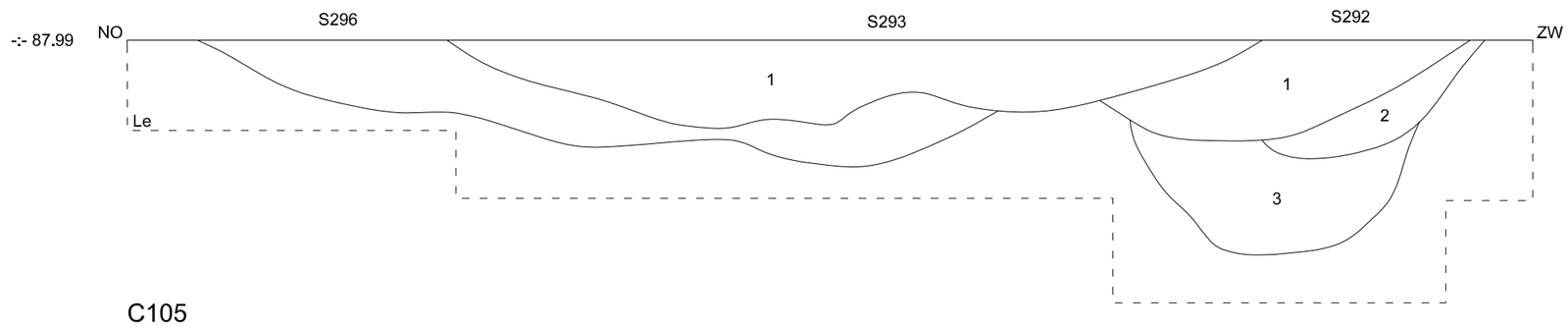

C105

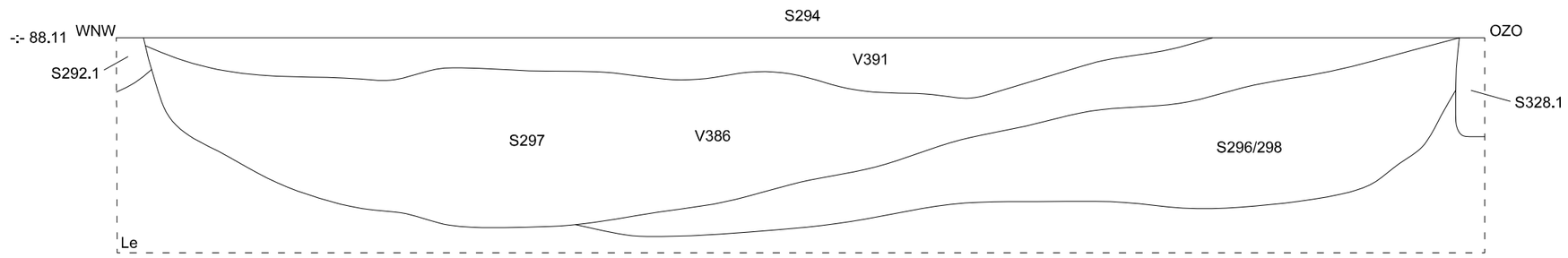

C106A

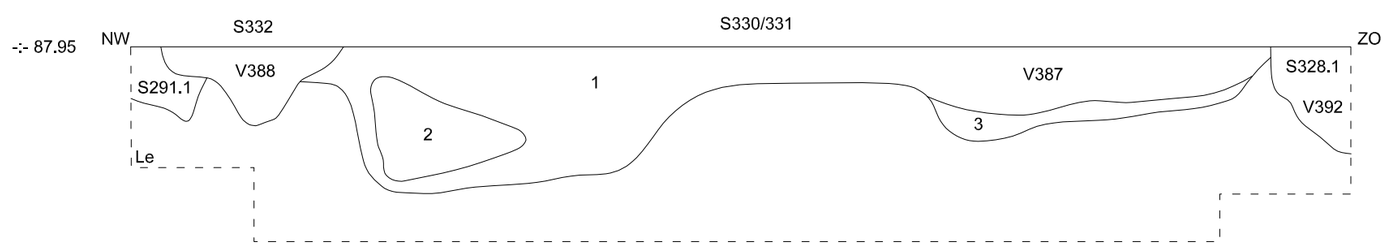

C106B

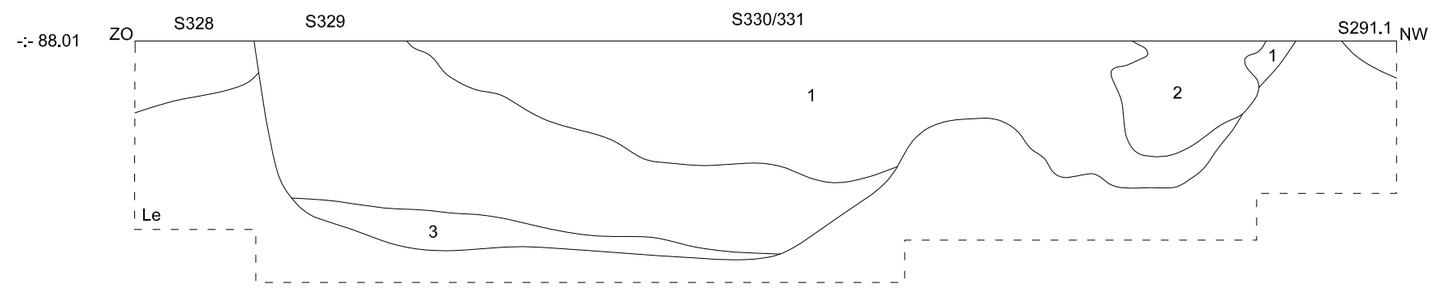

ARON bvba Archeologisch Projectbureau	TO-16-AS	Onderwerp: Coupes 104-106B	Datum: Januari 2019	Legende			
	Tongeren - Astridlaan	Schaal 1 : 20	0 — 1 m		Rand coupe	V1 Vondstnummer	Verstoring
				S1	Spoornummer	V1M Monsternummer	Gebakken leem
				1	Laagnummer	-:- 89.50 Absolute hoogte (in m TAW)	Verbrande leem

C107

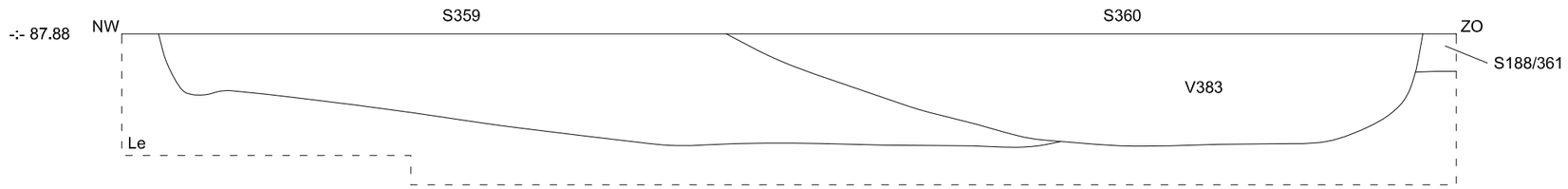

C108

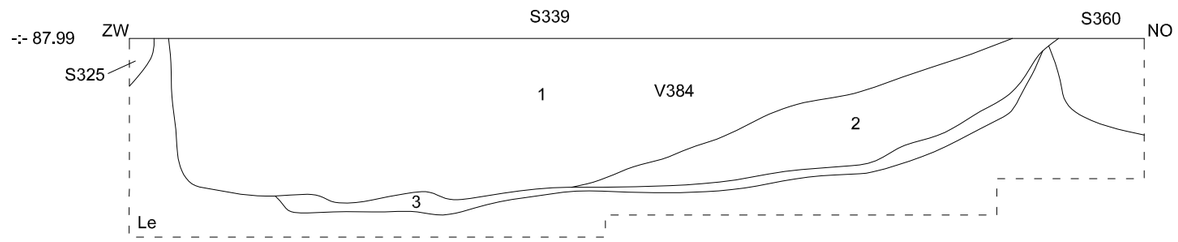

C109A

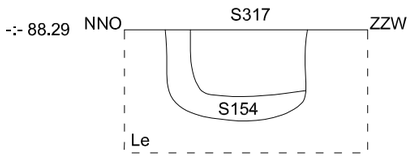

C109B

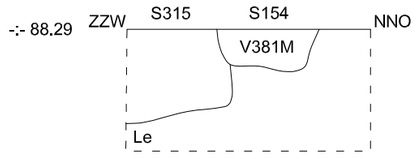

C110

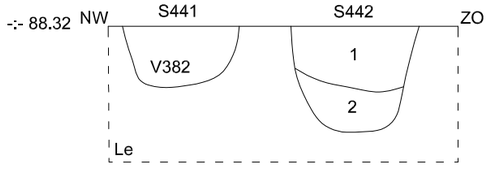

C111

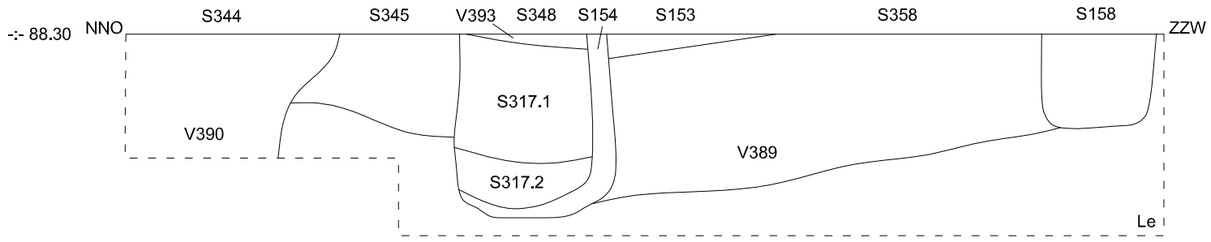

C112

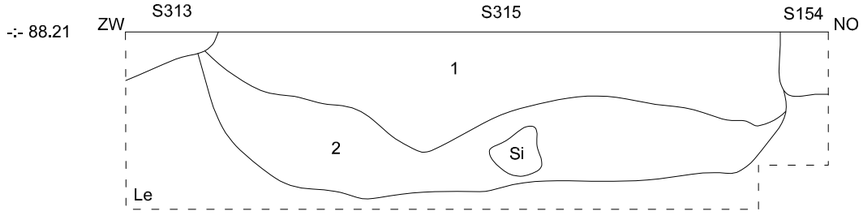

TO-16-AS	Onderwerp: Coupes 107-112	Datum: Januari 2019			
Tongeren - Astridlaan	Schaal: 1 : 20	0 — 1 m			

ARON bvba Archeologisch Projectbureau

Legende

	Rand coupe	V1	Vondstnummer		Verstoring
S1	Spoornummer	V1M	Monsternummer		Gebakken leem
1	Laagnummer	-:- 89.50	Absolute hoogte (in m TAW)		Verbrande leem

C113

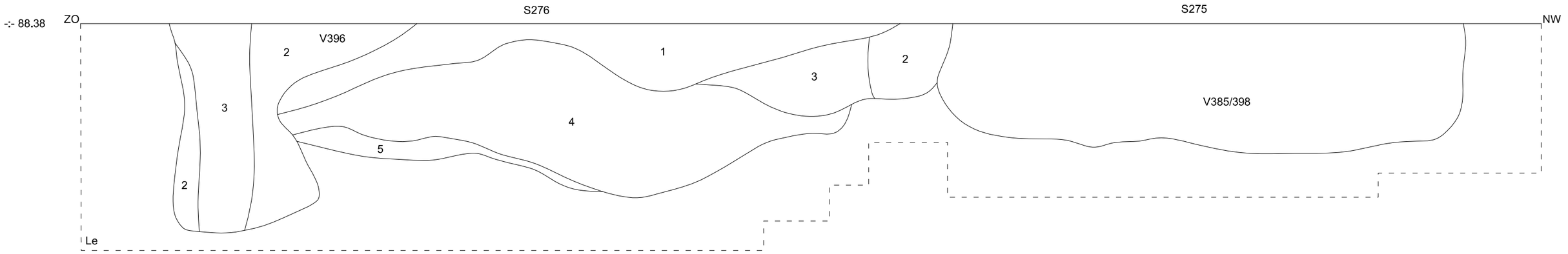

C114

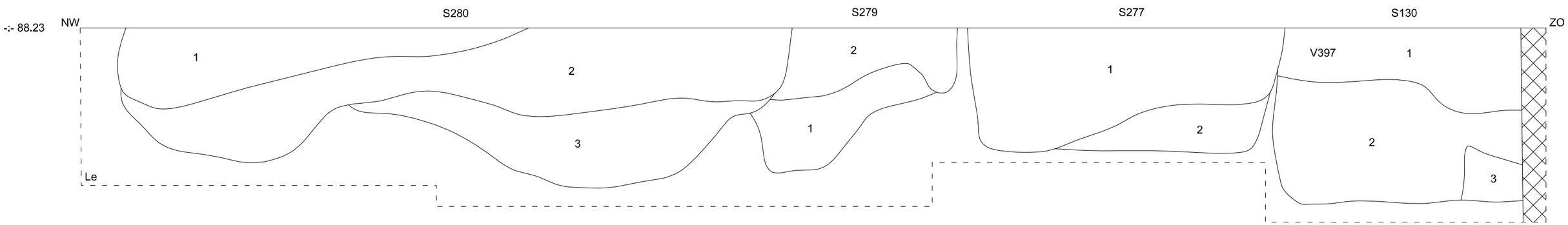

C115

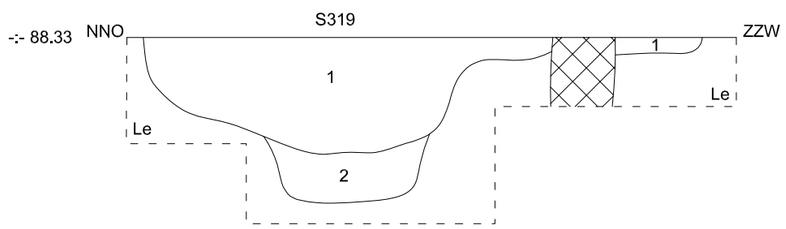

C116

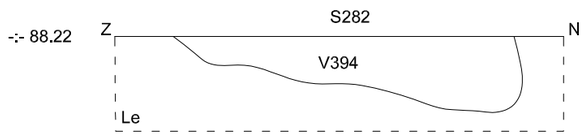

C117

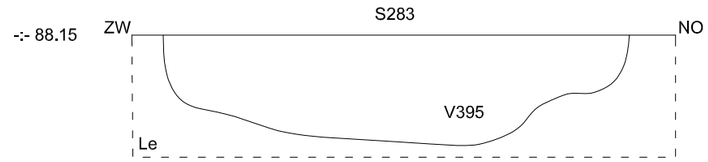

TO-16-AS	Onderwerp: Coupes 113-117	Datum: Januari 2019	Legende				
Tongeren - Astridlaan	Schaal 1 : 20	0 — 1 m		Rand coupe	V1	Vondstnummer	Verstoring
			S1	Spoornummer	V1M	Monsternummer	Gebakken leem
			1	Laagnummer	-:- 89.50	Absolute hoogte (in m TAW)	Verbrande leem

ARON bvba Archeologisch Projectbureau

C118

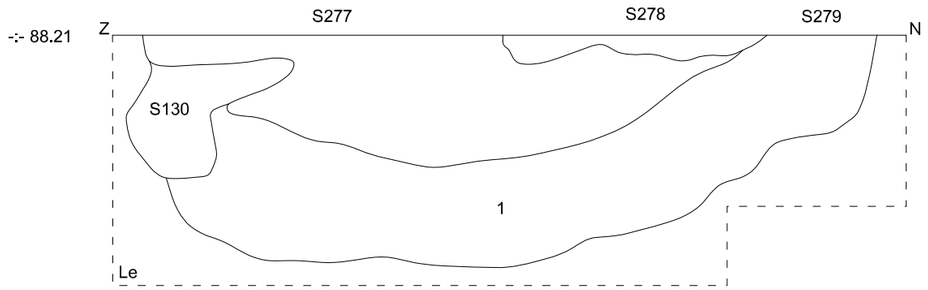

C119

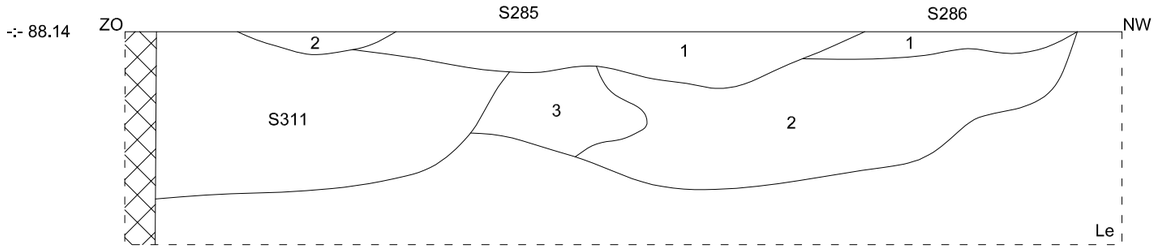

C121

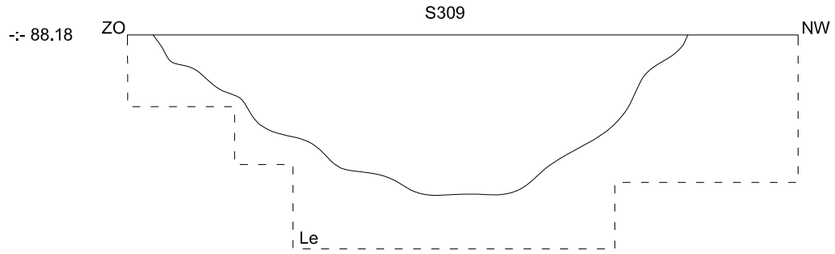

C122

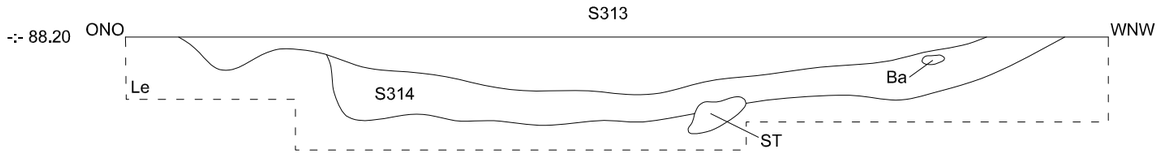

C123

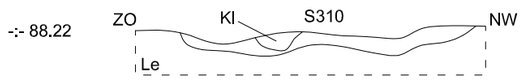

C120

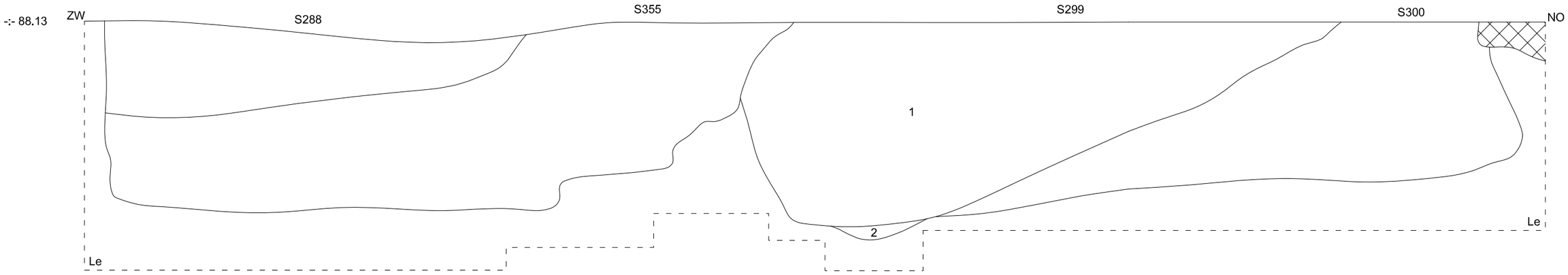

TO-16-AS	Onderwerp: Coupes 118-123	Datum: Januari 2019	
Tongeren - Astridlaan	Schaal 1 : 20	0 — 1 m	

ARON bvba Archeologisch Projectbureau

Legende

	Rand coupe	V1	Vondstnummer		Verstoring
S1	Spoornummer	V1M	Monsternummer		Gebakken leem
1	Laagnummer	-:- 89.50	Absolute hoogte (in m TAW)		Verbrande leem

C124

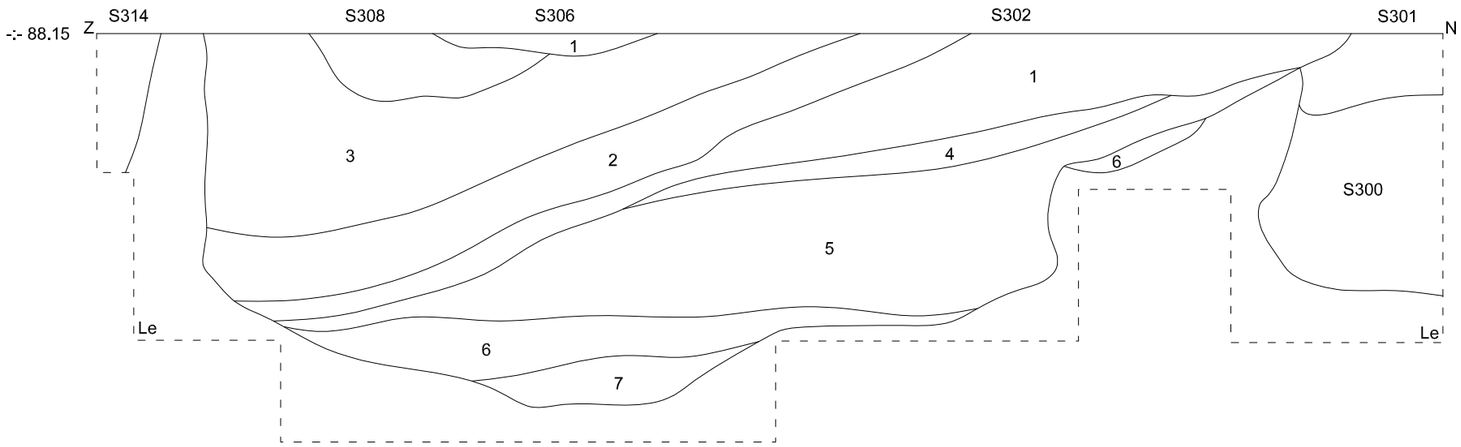

C126

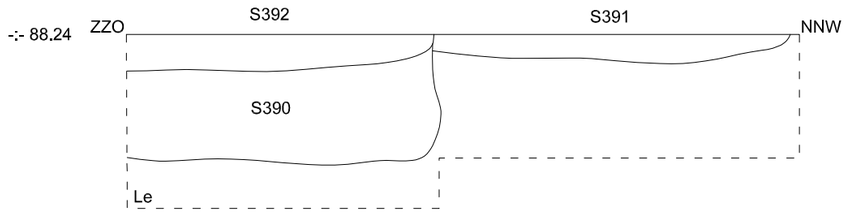

C127

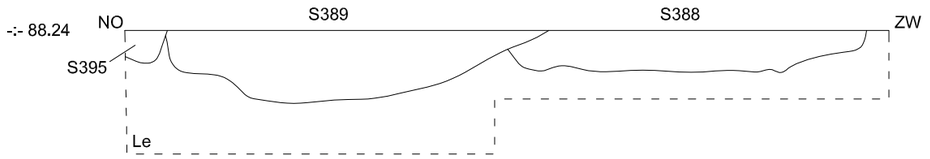

C125

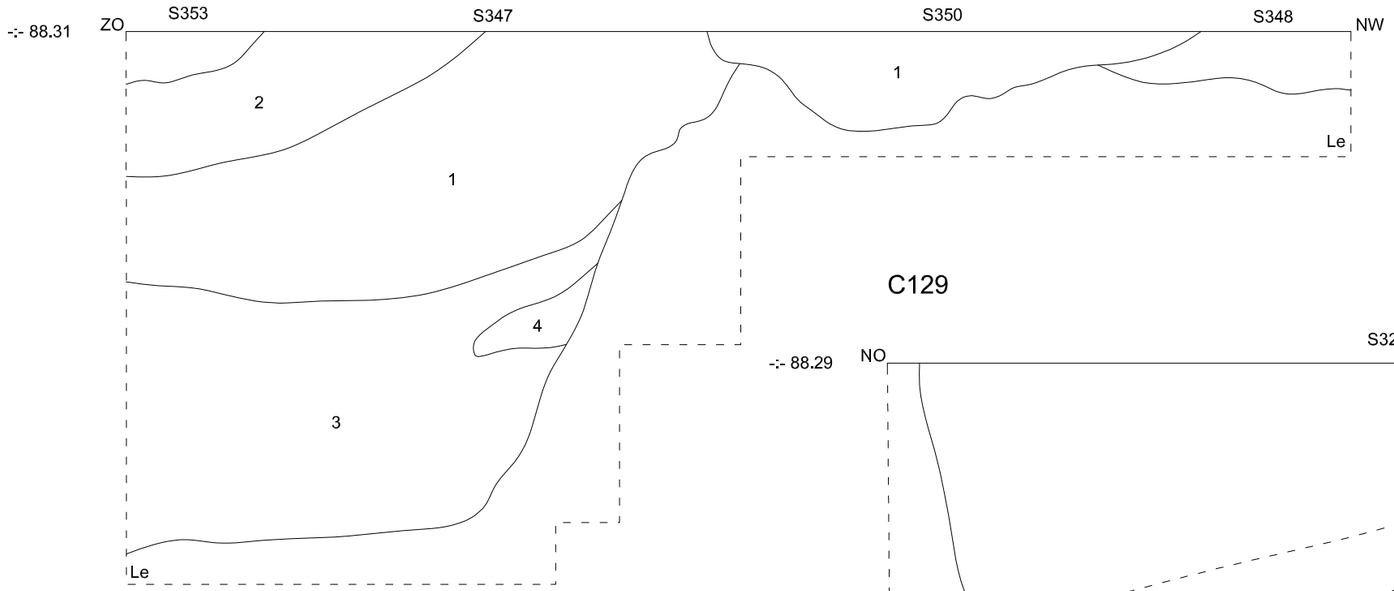

C128

C129

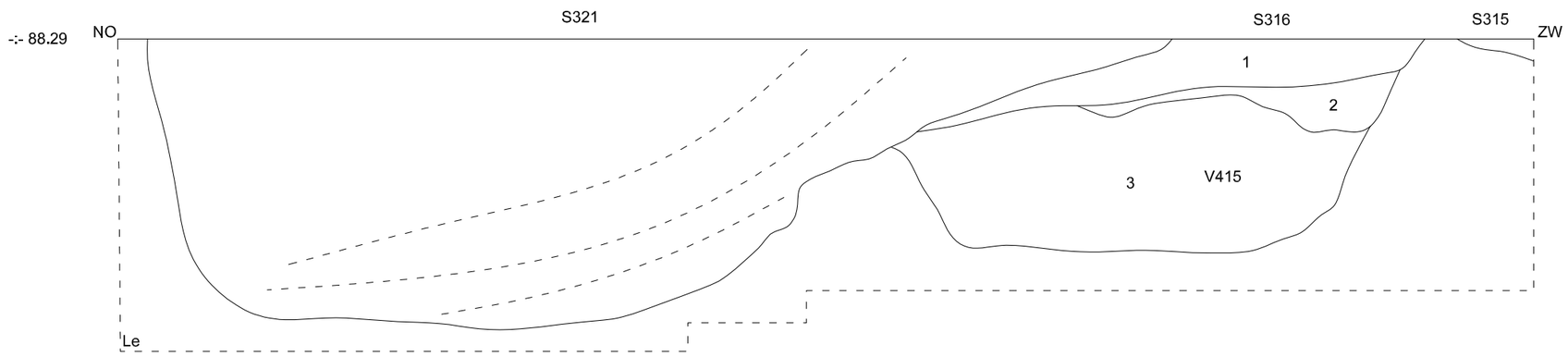

TO-16-AS	Onderwerp: Coupes 124-129	Datum: Januari 2019	Legende			
Tongeren - Astridlaan	Schaal: 1 : 20	0 — 1 m		Rand coupe	V1 — Vondstnummer	Verstoring
			S1	Spoornummer	V1M — Monsternummer	Gebakken leem
			1	Laagnummer	-:- 89.50 — Absolute hoogte (in m TAW)	Verbrande leem

ARON bvba
Archeologisch Projectbureau

C130

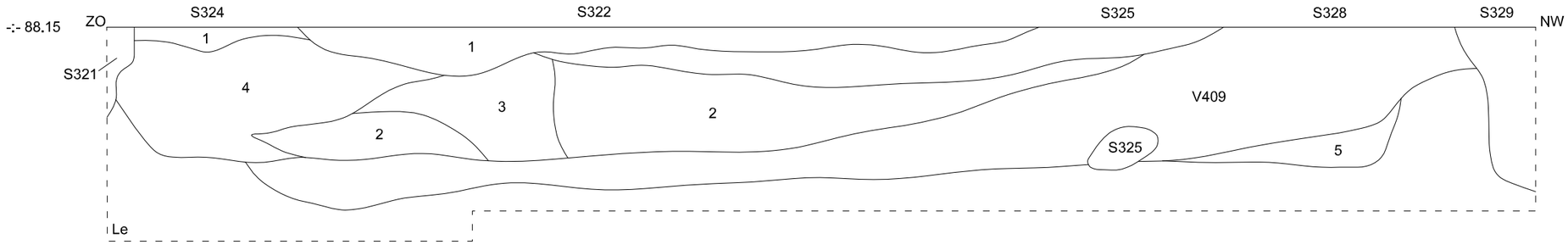

C131

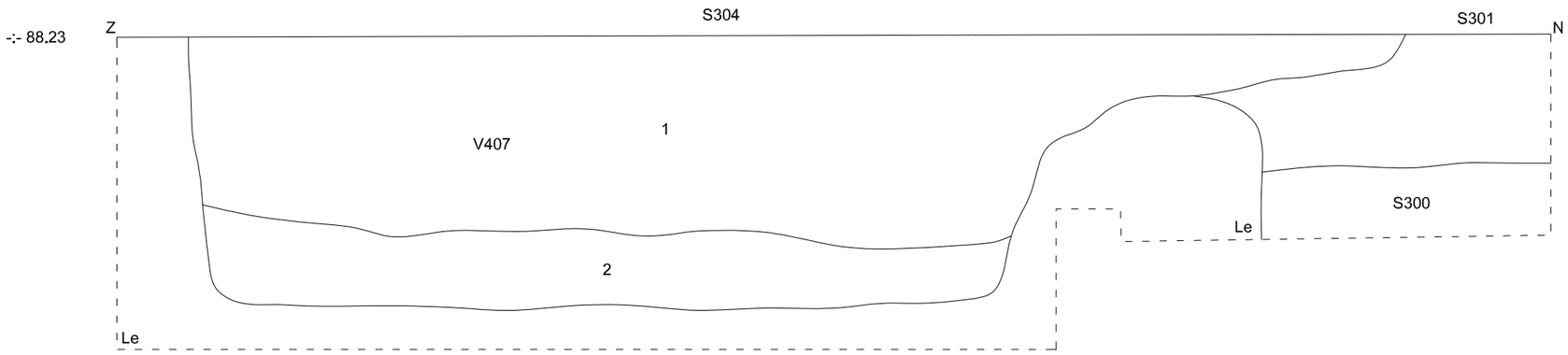

C132

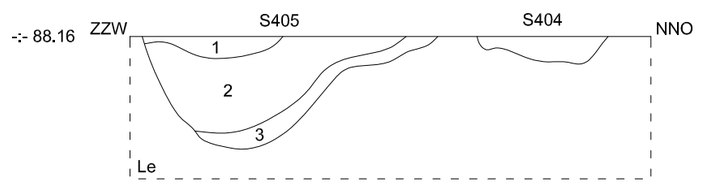

C133

C134

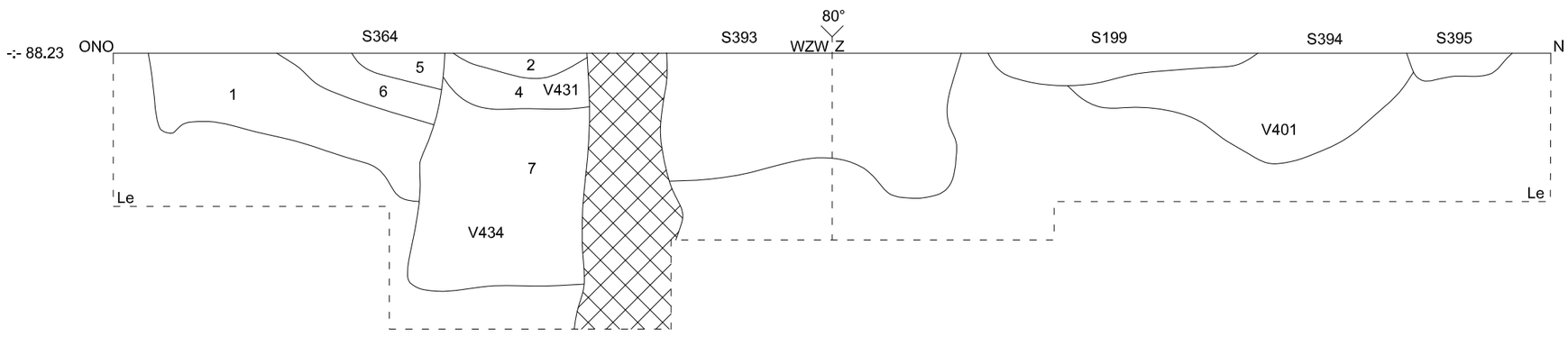

TO-16-AS	Onderwerp	Coupes 130-134	Datum	Januari 2019	Legende		
Tongeren - Astridlaan	Schaal	1 : 20	0	1 m		Rand coupe	V1 Vondstnummer		Verstoring
					S1	Spoornummer	V1M Monsternummer		Gebakken leem
					1	Laagnummer	-:- 89.50 Absolute hoogte (in m TAW)		Verbrande leem

ARON bvba
Archeologisch Projectbureau

C136

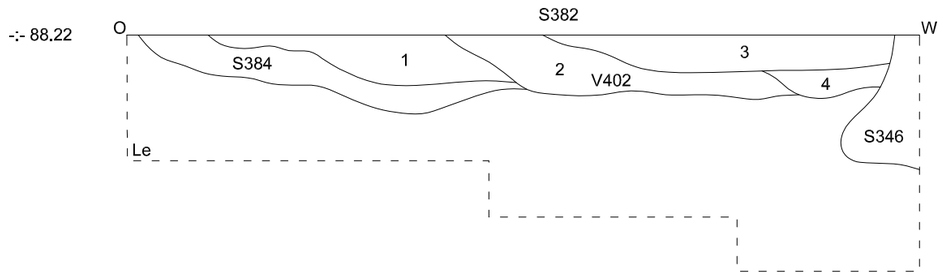

C137

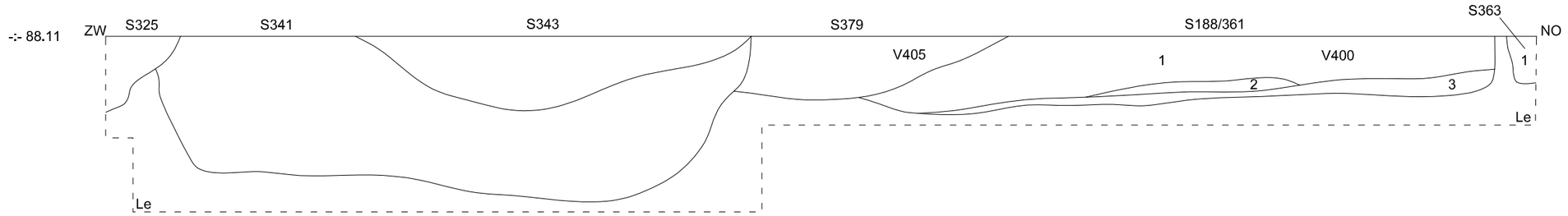

C138



C139

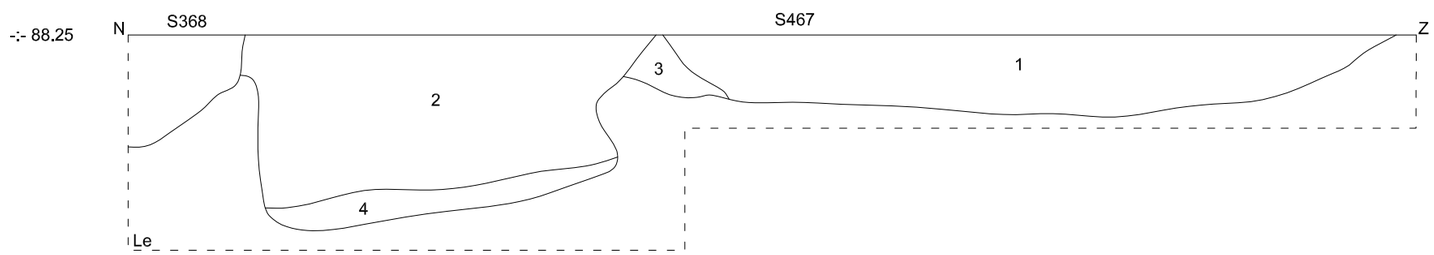

C140

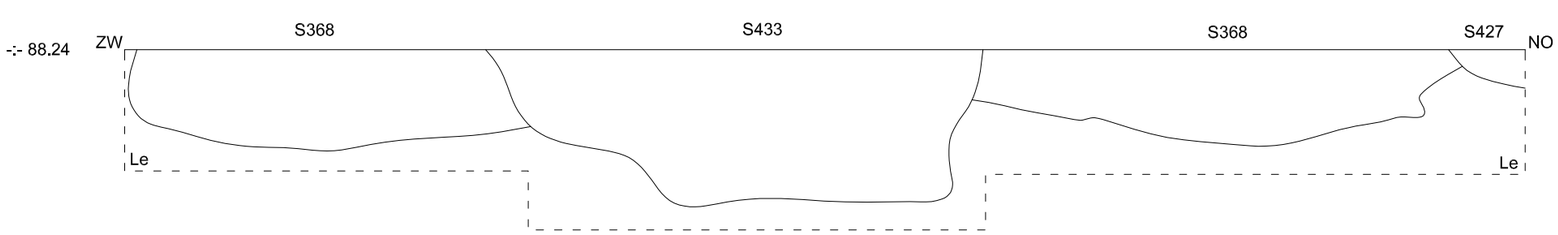

ARON bvba Archeologisch Projectbureau	TO-16-AS	Onderwerp	Coupes 136-140	Datum	Januari 2019	Legende	
	Tongeren - Astridlaan	Schaal	1 : 20	0	1 m		

	Rand coupe	V1	Vondstnummer		Verstoring
S1	Spoornummer	V1M	Monsternummer		Gebakken leem
1	Laagnummer	-:- 89.50	Absolute hoogte (in m TAW)		Verbrande leem

C141

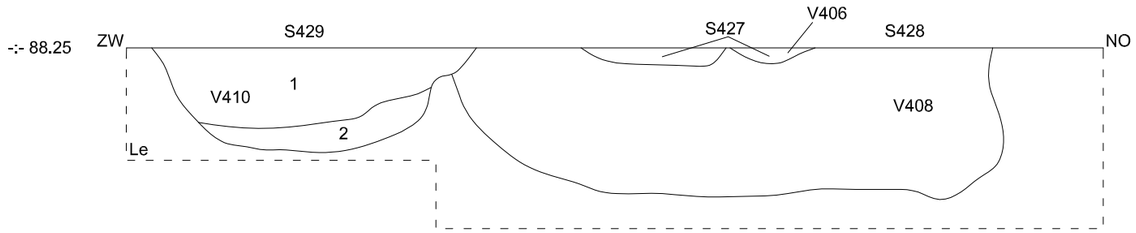

C142

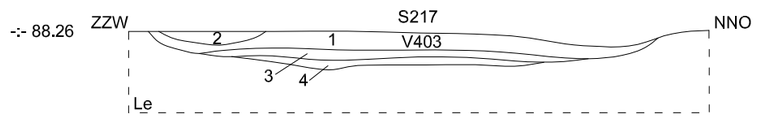

C143

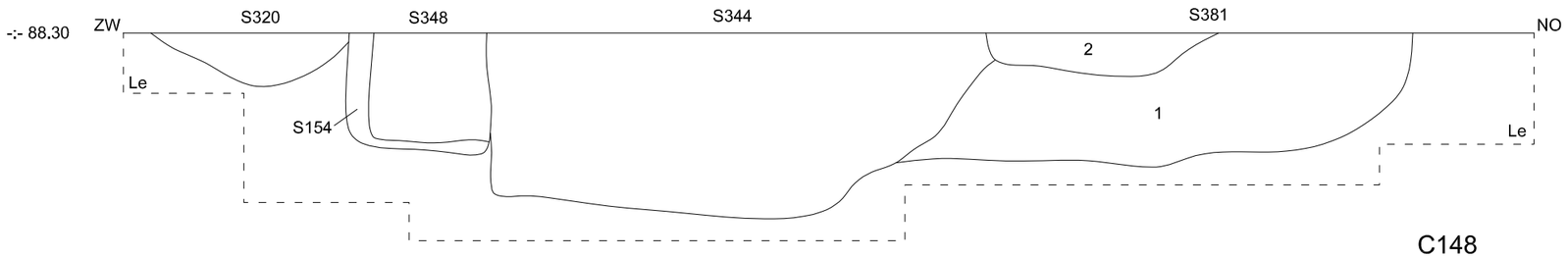

C144

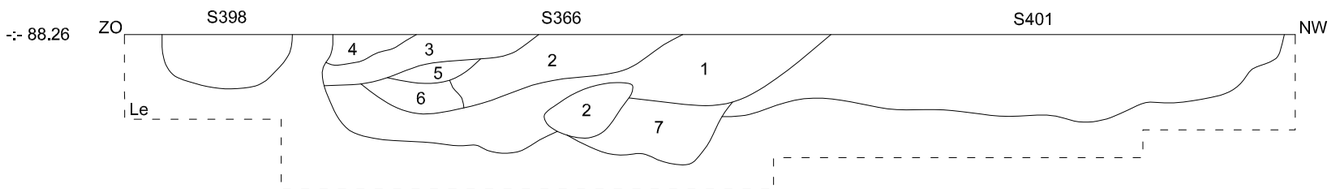

C145

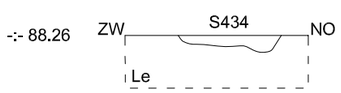

C146

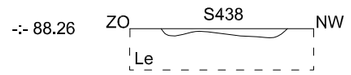

C147

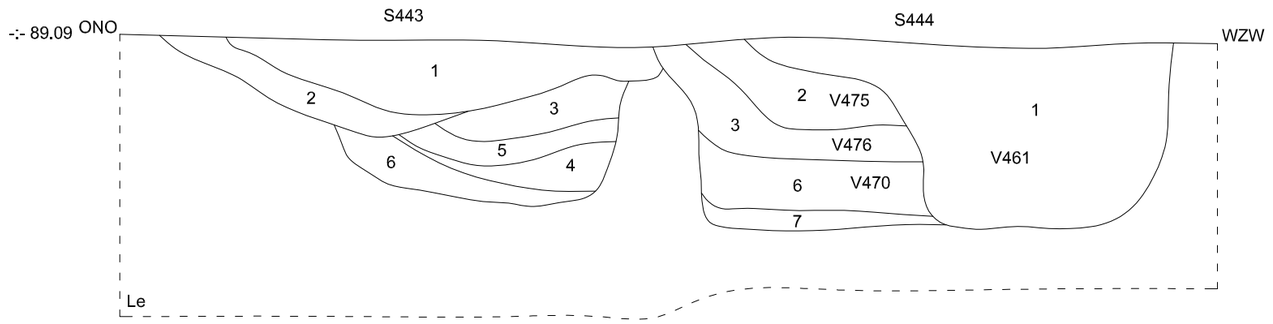

C148

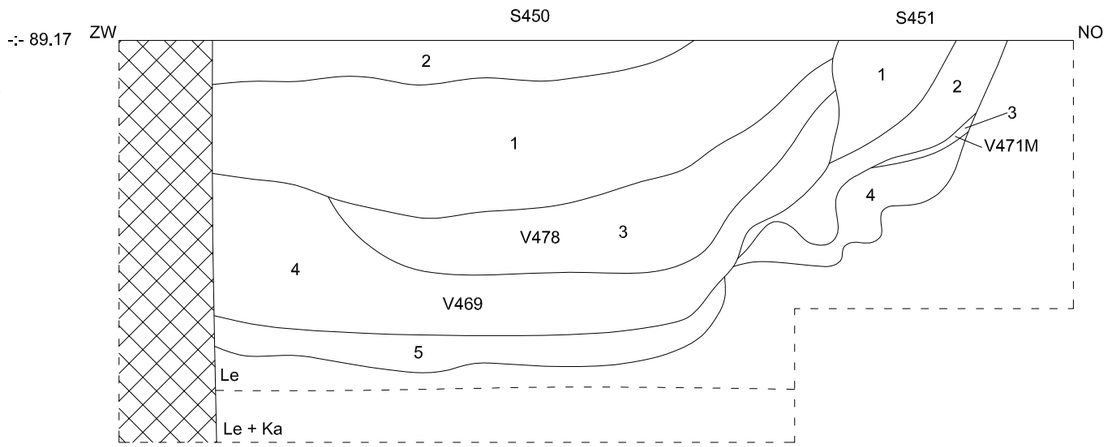

TO-16-AS	Onderwerp: Coupes 141-148	Datum: Januari 2019	Legende		
Tongeren - Astridlaan	Schaal: 1 : 20 (0 – 1 m)		Rand coupe	V1 Vondstnummer	Verstoring
			S1 Spoornummer	V1M Monsternummer	Gebakken leem
			1 Laagnummer	-:- 89.50 Absolute hoogte (in m TAW)	Verbrande leem

ARON bvba Archeologisch Projectbureau

C151

-:- 89.01

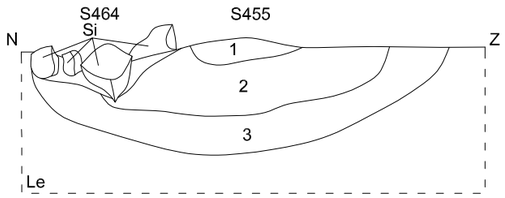

C152

-:- 89.00

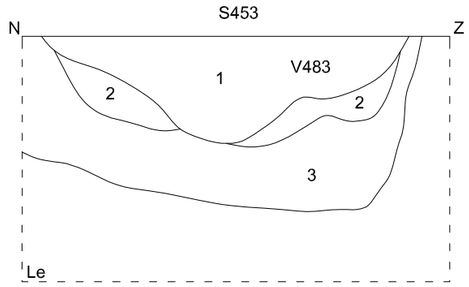

C153

-:- 88.95

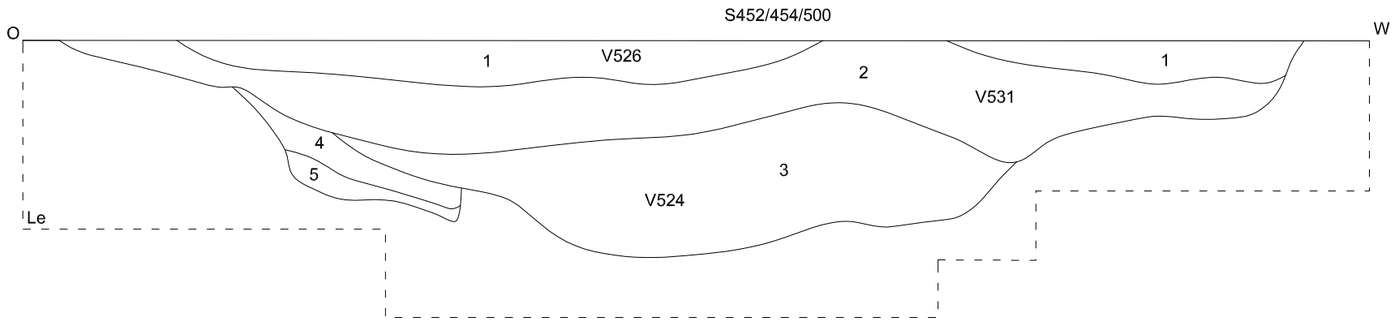

C154

-:- 88.63

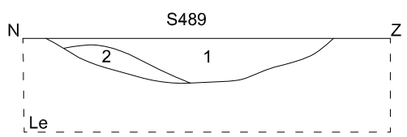

C155

-:- 87.70

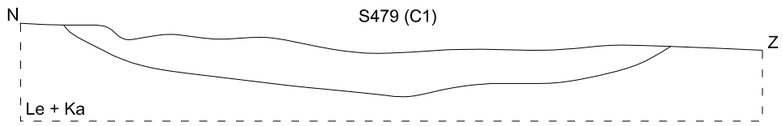

C156

-:- 87.70

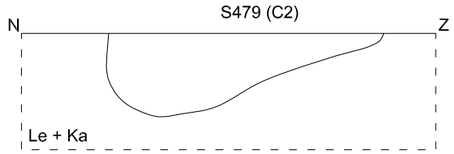

C157

-:- 89.04

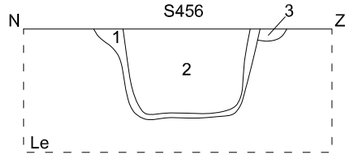

C158

-:- 88.48

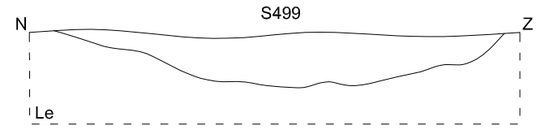

C159

-:- 89.17

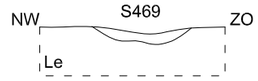

C160

-:- 89.11

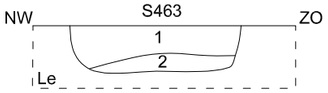

C161

-:- 89.19

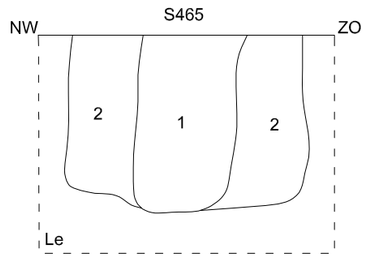

C162

-:- 89.26

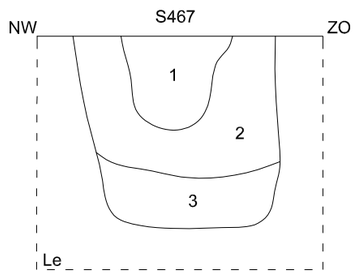

TO-16-AS	Onderwerp: Coupes 151-162	Datum: Januari 2019	
Tongeren - Astridlaan	Schaal: 1 : 20	0 — 1 m	

ARON bvba Archeologisch Projectbureau

Legende

	Rand coupe	V1	Vondstnummer		Verstoring
S1	Spoornummer	V1M	Monsternummer		Gebakken leem
1	Laagnummer	-:- 89.50	Absolute hoogte (in m TAW)		Verbrande leem

C163

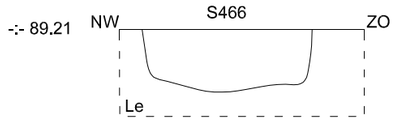

C164

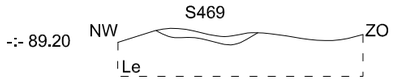

C165

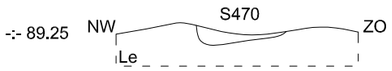

C166

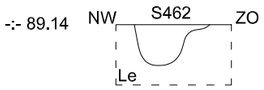

C167

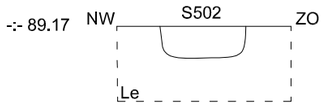

C168

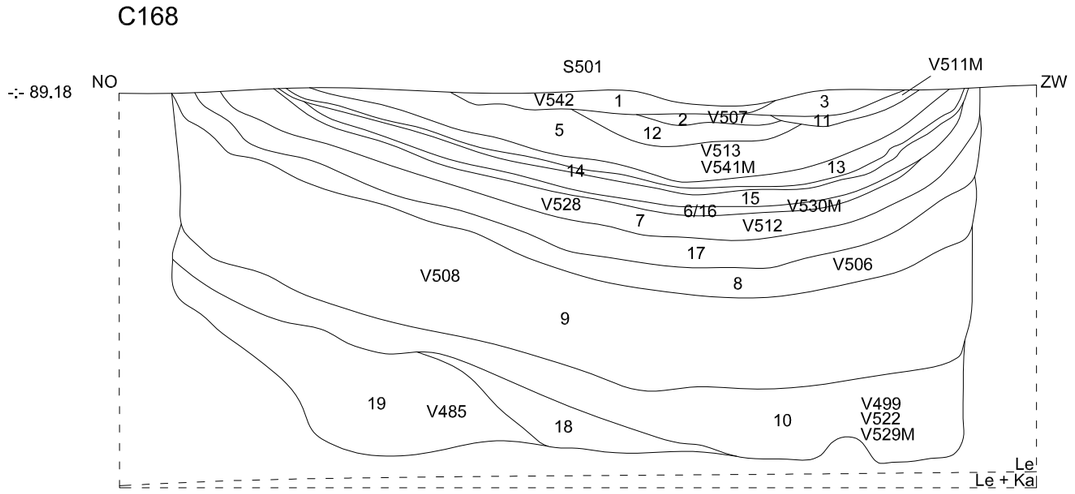

C169

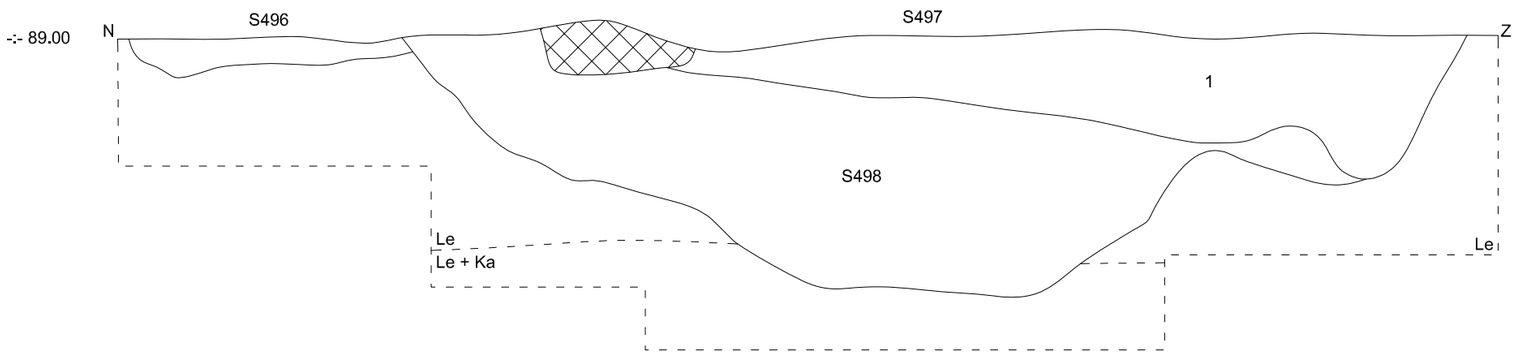

C170

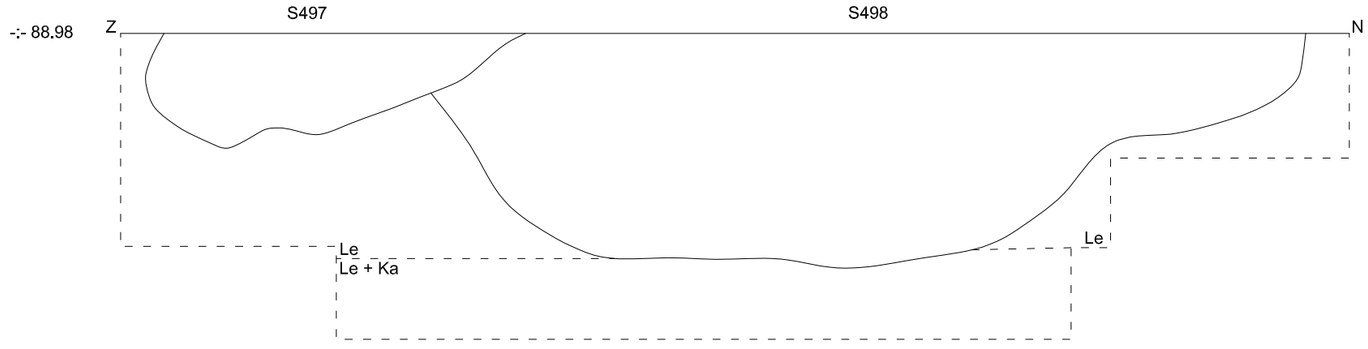

C171

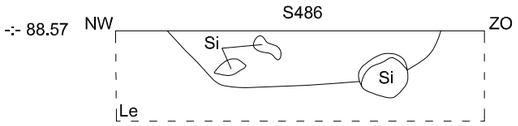

C172

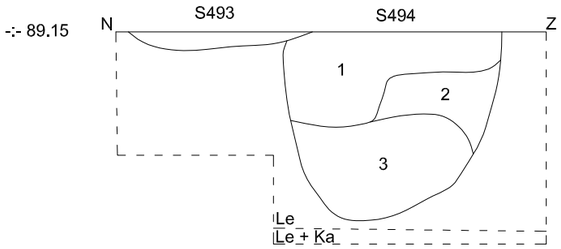

TO-16-AS	Onderwerp: Coupes 163-172	Datum: Januari 2019	
Tongeren - Astridlaan	Schaal: 1 : 20	0 — 1 m	

ARON bvba Archeologisch Projectbureau

Legende

	Rand coupe	V1	Vondstnummer		Verstoring
S1	Spoornummer	V1M	Monsternummer		Gebakken leem
1	Laagnummer	-:- 89.50	Absolute hoogte (in m TAW)		Verbrande leem

C173

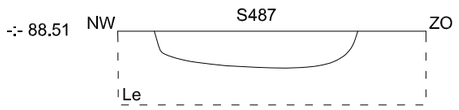

C174

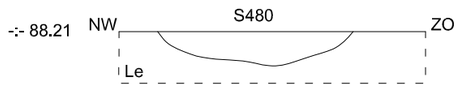

C175

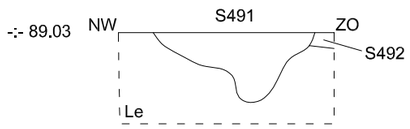

C176

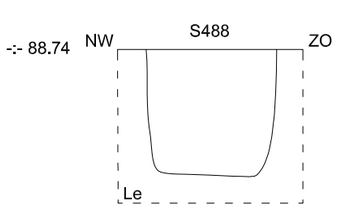

C177

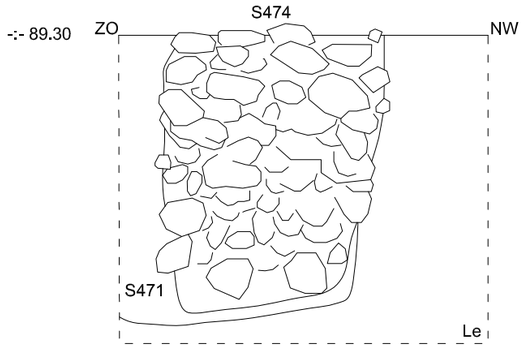

C178

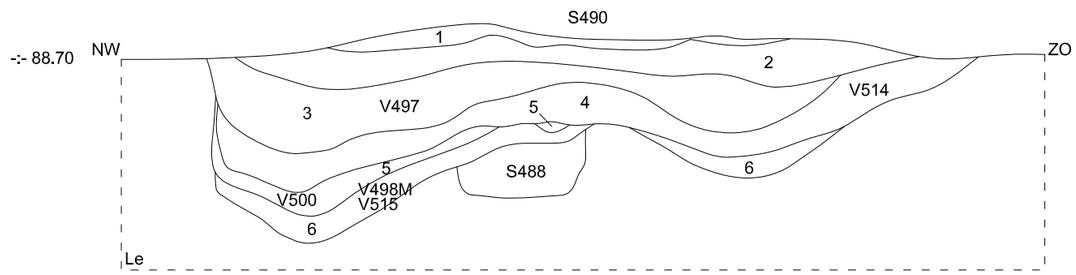

C179

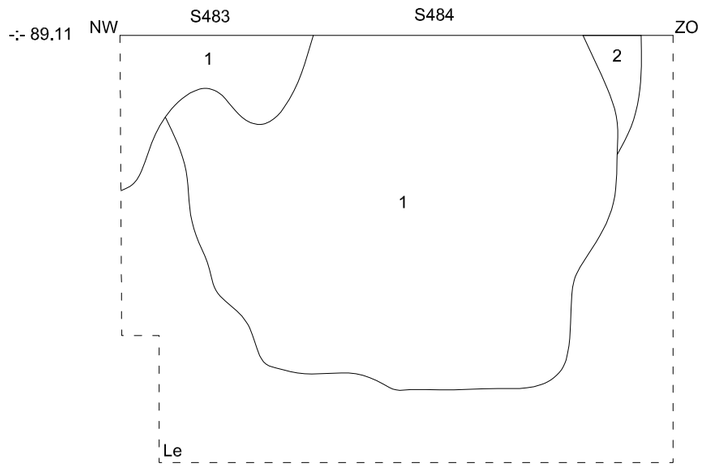

C180

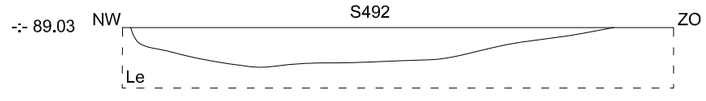

C181

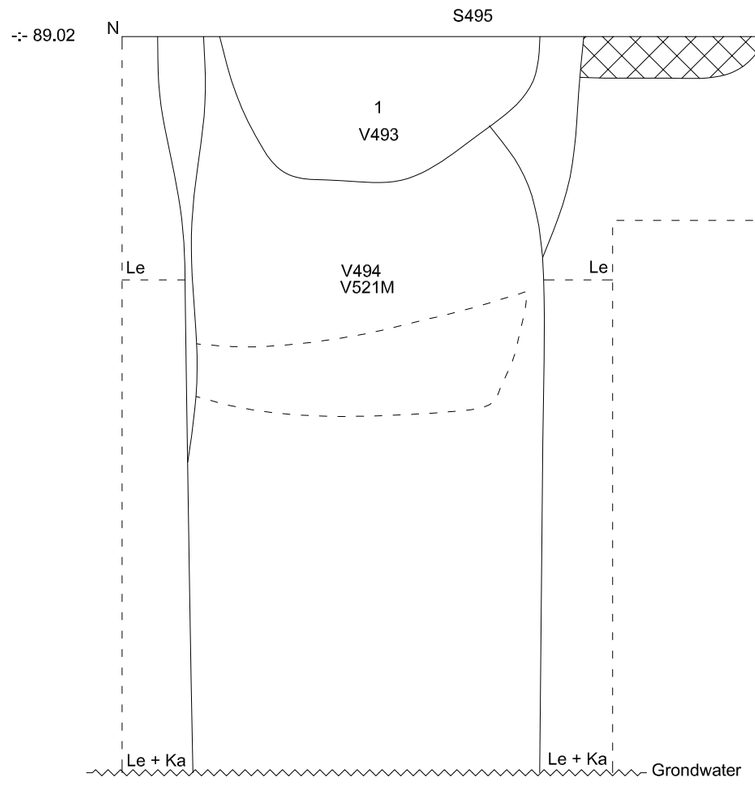

C182

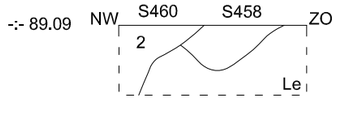

C183

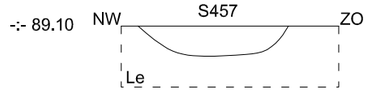

C184

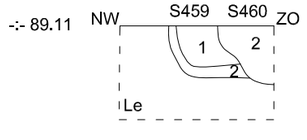

TO-16-AS	Onderwerp: Coupes 173-184	Datum: Januari 2019	Legende		
Tongeren - Astridlaan	Schaal 1 : 20 (0 – 1 m)		Rand coupe	V1 Vondstnummer	Verstoring
			S1 Spoornummer	V1M Monsternummer	Gebakken leem
			1 Laagnummer	-:- 89.50 Absolute hoogte (in m TAW)	Verbrande leem

ARON bvba Archeologisch Projectbureau

C185

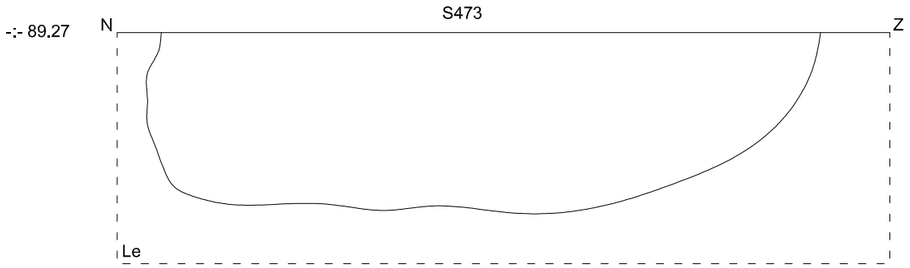

C186

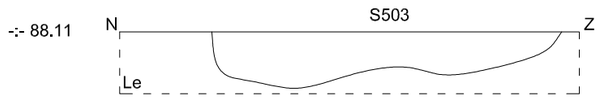

C187

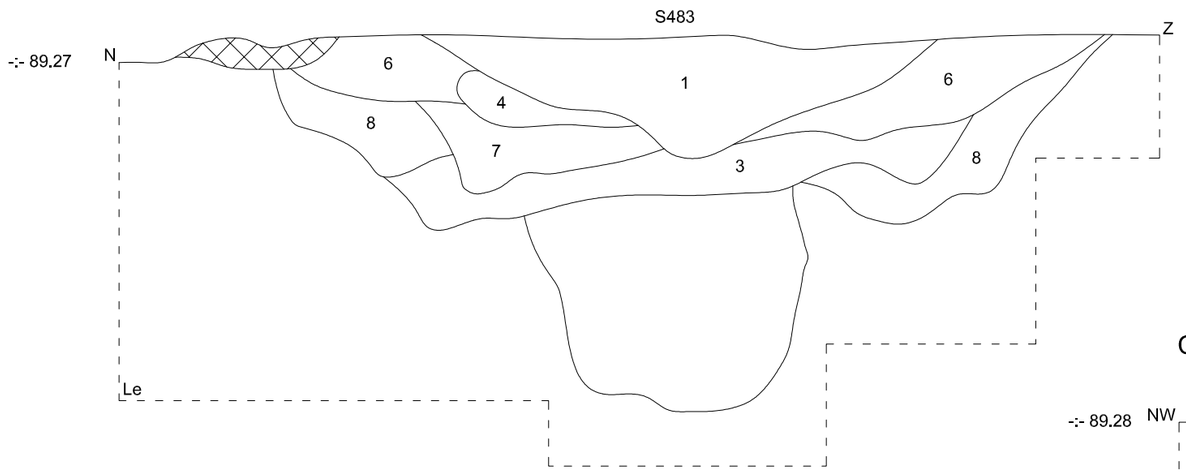

C188

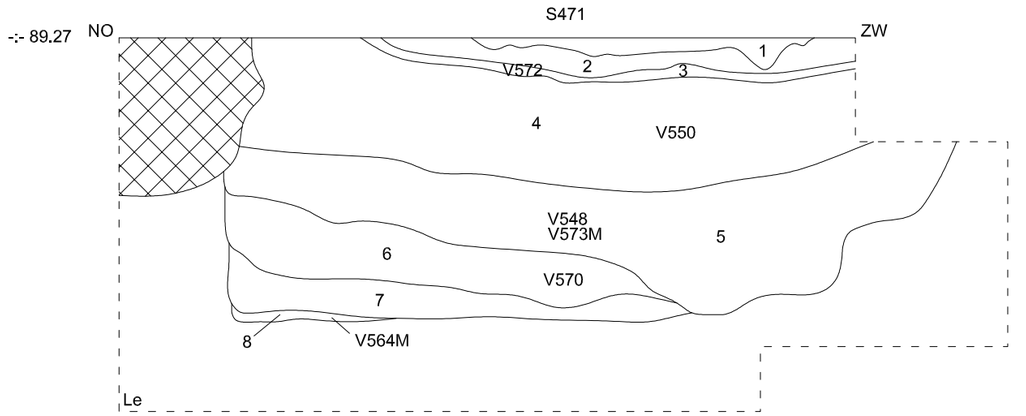

C189

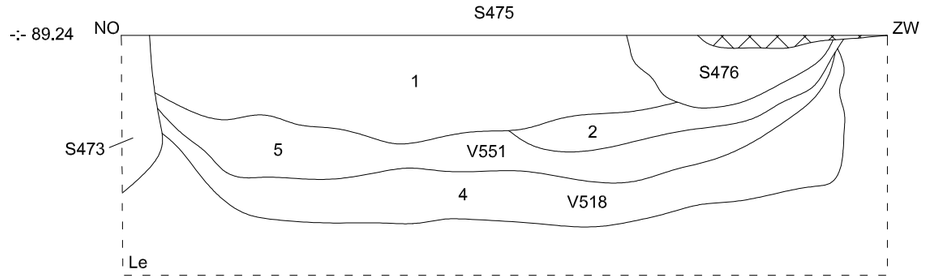

C190

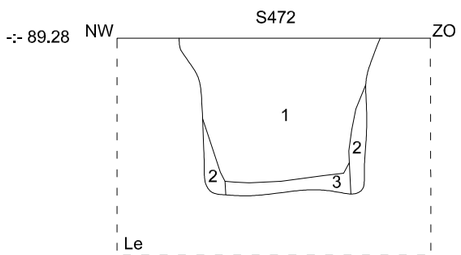

C191

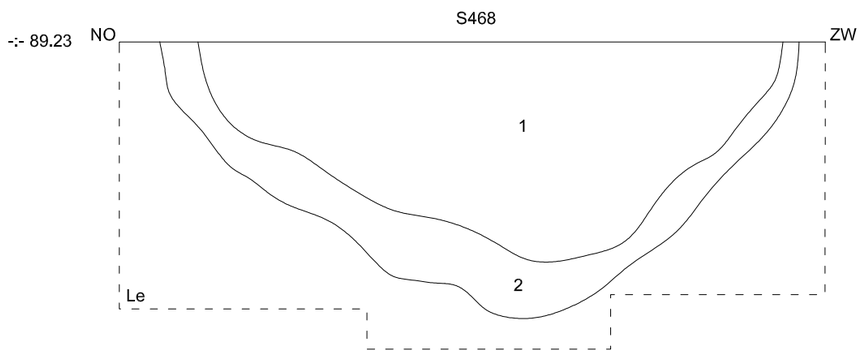

TO-16-AS	Onderwerp: Coupes 185-191		Datum: Januari 2019	Legende			
Tongeren - Astridlaan	Schaal: 1 : 20	0 — 1 m			Rand coupe	V1	Vondstnummer
				S1	Spoornummer	V1M	Monsternummer
				1	Laagnummer	-:- 89.50	Absolute hoogte (in m TAW)

Verstoring
Gebakken leem
Verbrande leem

ARON bvba Archeologisch Projectbureau

C192

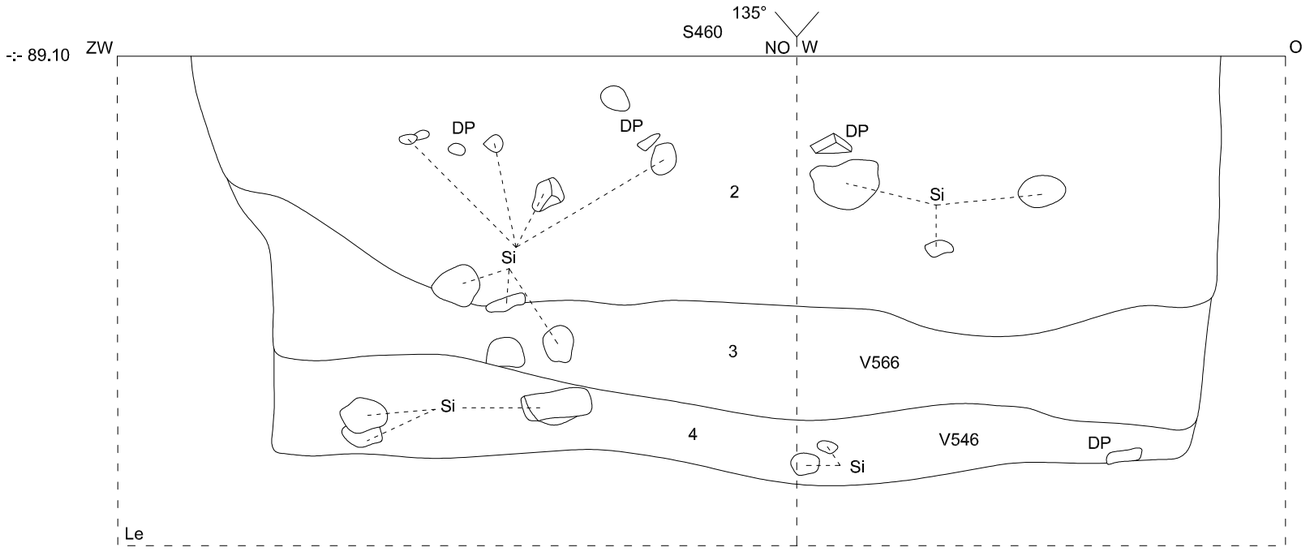

C193

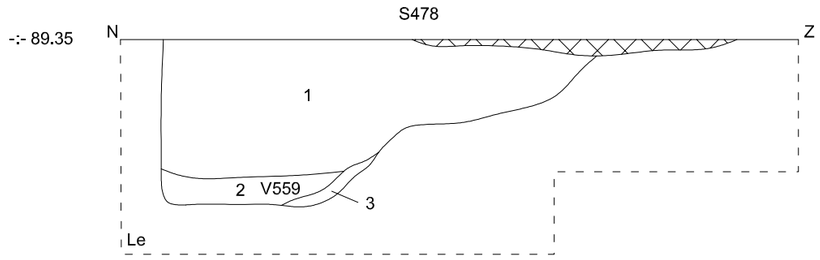

C194

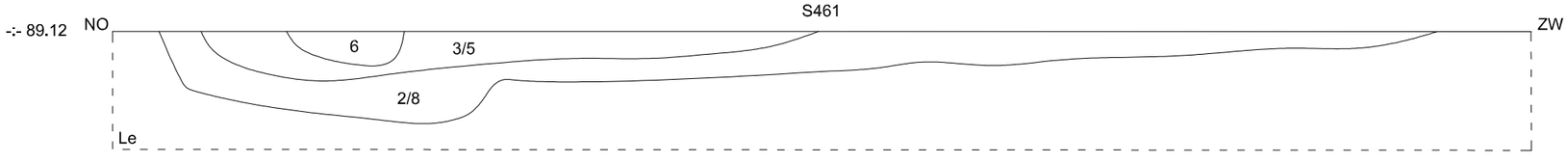

TO-16-AS	Onderwerp: Coupes 192-194		Datum: Januari 2019	Legende			
Tongeren - Astridlaan	Schaal: 1 : 20	0	1 m		Rand coupe	V1	Vondstnummer
				S1	Spoornummer	V1M	Monsternummer
				1	Laagnummer	-:- 89.50	Absolute hoogte (in m TAW)

Verstoring
Gebakken leem
Verbrande leem

ARON bvba Archeologisch Projectbureau

PR1 VL1

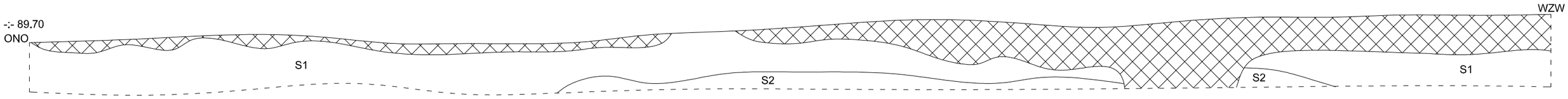

C74B

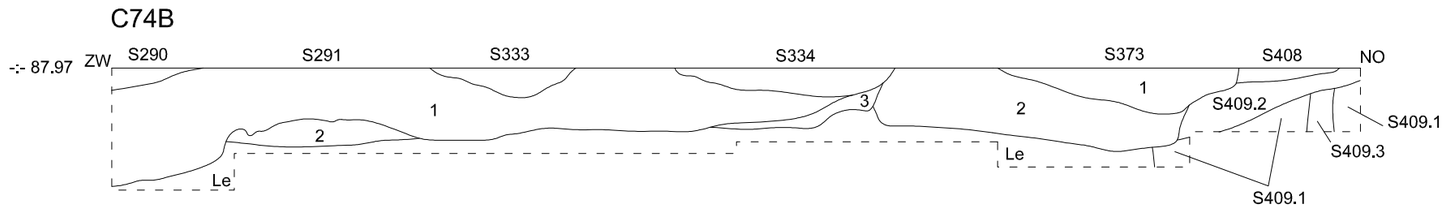

PR1

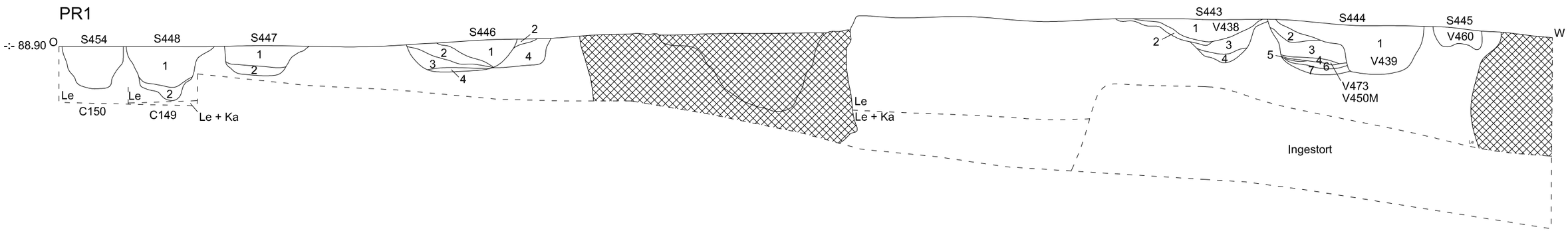

PR2

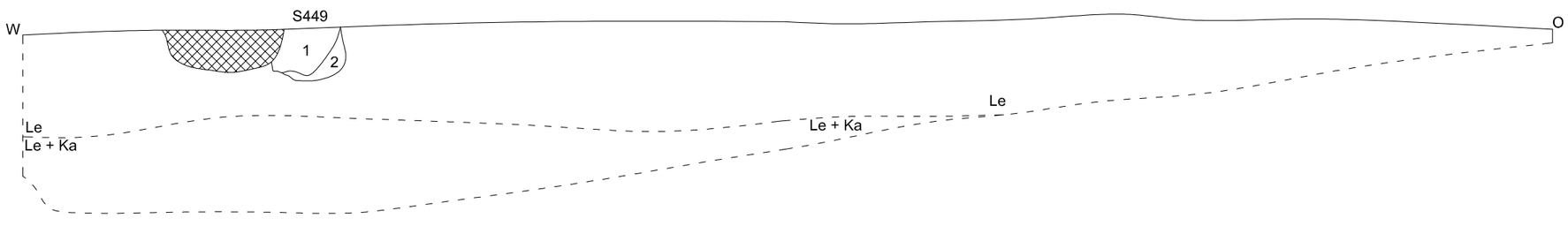

TO-16-AS	Onderwerp: Coupes 124-129	Datum: Januari 2019	Legende				
Tongeren - Astridlaan	Schaal: 1 : 50	0 — 2,5 m	Rand coupe	V1	Vondstnummer	Verstoring	
			S1	Spoornummer	V1M	Monsternummer	Gebakken leem
			1	Laagnummer	-:- 89.50	Absolute hoogte (in m TAW)	Verbrande leem

ARON bvba
Archeologisch Projectbureau

226810
163373
WP ADC
226909
163373
WP2 Aron
D285f
D284h4
D284w²
WP1 Aron
Astridlaan
D284y²
D284g4
Molenstraat
WP3 Aron
163311
226810
226909
163311

TO-16-AS	Onderwerp	Samengesteld plan	Datum	Januari 2019	Legende				
						Verstoring	V1M	Monsternummer	MID	Oven / afvalkuil
Tongeren - Astridlaan	Schaal	1 : 250	0	12,5 m	S1	Spoornummer	V1	Vondstnummer	Paalkuil	Kelder
					.1	Laagnummer		ROM	Waterput	Beerput

ARON bvba
Archeologisch Projectbureau

Neremweg 110 · B-3700 Tongeren • T +32(0) 12 22 52 50 • F +32(0) 12 77 00 34 • info@aron-online.be • www.aron-online.be